

التقييم الكينماتيكي لمتسابق المستويات العليا في سباق ٣٠٠٠ م موانع كأساس لبناء تدريبات نوعية موجهة (دراسة حالة)

د/محمد عبدالرؤف محمود دياب*

د/وديع محمد المرسي عطيه**

مقدمة ومشكلة البحث:

يعتبر سباق ٣٠٠٠ م موانع أحد سباقات المضمار التي يقطع فيها المتسابق مسافة ٣٠٠٠ م بالإضافة الى تعديّة ٣٥ مانع (٢٨ مانع خشبي و٧ موانع مائية) بارتفاع ٠,٩١٤ م للرجال وهذه الموانع تعتبر عائق في طريق المتسابق مما يؤثر على إيقاعه وخاصة في مراحل السباق الاخيرة عندم يبدأ الاجهاد، لذلك فان النجاح في هذه المسابقة يتطلب الحفاظ على ايقاع الجري طوال السباق والتأكيد على تكتيك تعديّة الموانع في اقل زمن (١٣ : ٦) (١٩).

وهناك خمسة موانع في كل لفة، باستثناء نصف اللفة الأولى حيث لا يوجد مانع. يحتوي أحد الموانع في كل لفة على حفرة مياه على الجانب الآخر. ويشار إلى هذا باسم "المانع المائي". يبلغ طول حفرة المياه ٣,٦٦ م وتكون أقل عمقاً كلما ابتعدت عن المانع. فالموانع ثابتة لا تتقلب إذا اصطدم بها رياضي عن طريق الخطأ. ولذلك فمن المهم بالنسبة لمتسابق الموانع فهم التكتيكات المناسبة لتعديّة كل مانع بكفاءة (١٠ : ٢٢-٢٣).

يرى كيب وتابوجا وكرام (٢٠١٧) Kipp, Taboga & Kram & هانلي وويليامز (٢٠٢٠) Hanley Williams انه عند مقارنة سباق ٣٠٠٠ م موانع بسباقات المسافات الطويلة الأخرى، فإن هذا السباق لا يتطلب القدرة على التحمل فقط، بل يتطلب أيضاً القوة والتكتيك واستراتيجية تنظيم السرعة حيث ان المتسابقين غير ملتزمين بالجري في حارات. وبذلك سيكون مطلوب من المتسابق تعديّة نوعين من الموانع بالتزامن مع زملائه وتجنب السقوط في المانع المائي (١٤ : ٥٥) (١٠ : ٩٥).

ويشير هنتر وليندسي وأندرسن (٢٠٠٨) Hunter, Lindsay & Andersen & كيب وتابوجا وكرام (٢٠١٧) ان تعديّة المانع المائي في سباق ٣٠٠٠ متر موانع يجعله مختلفاً عن الموانع الأخرى في سباق ٣٠٠٠ متر موانع، حيث أن معظم متسابقى المستويات العليا العالميين

* استاذ مساعد بقسم التدريب الرياضي بكلية التربية الرياضية - جامعة المنصورة.

** استاذ مساعد بقسم علوم الحركة الرياضية بكلية التربية الرياضية - جامعة المنصورة.

يفضلون الوقوف على عارضة المانع المائي بدلاً من تعديته وانه من الضروري عند تعدي المانع المائي زيادة سرعة الجري قبل الوثب ومسافة الارتقاء لضمان قدرة المتسابق على الوصول إلى المانع. تشير مسافة الارتقاء إلى المسافة الأفقية من نقطة الارتقاء والحافة الأمامية للمانع، وتشير مسافة الهبوط إلى المسافة الأفقية من حافة المانع ونقطة الهبوط التي تلامس الماء. (١٢: ٢٠١) (١٤: ١١٧).

وتشير دراسة كيب، تابوجا وكرام (2017) & هانلي وببساس وميرلينو، (2020) Hanley, Bissas Merlino إلى أن حفرة المياه لها ميل تدريجي للأعلى، مما يجعل مسافة الهبوط متغيراً مهماً للغاية. إذا هبط المتسابقون بشكل أعمق في حفرة المياه، فسيصبح من الصعب الخروج منها. لذلك، قد تكون مسافة الهبوط الأطول هي مفتاح النجاح والأداء الأفضل في سباق ٣٠٠٠ متر موانع. ومن المهم أيضاً عدم الوثب للأعلى في الاتجاه العمودي (١٤: ٥٥٧) (١٠: ١٨٩).

ويشير هنون وتوماس (2011) Hanon & Thomas انه على الرغم من أن هناك استراتيجيتان للجري أحدهما بوتيرة متساوية والأخرى بوتيرة إيجابية، تتباطئ فيها سرعة الجري في النصف الثاني من السباق، تعتبر مرغوبة في الجري لمسافات طويلة، إلا أنه من الصعب على المتسابقين استخدام استراتيجيات التوتيرة المتساوية بسبب تعدي المانع الخشبي والمائي في سباق ٣٠٠٠ متر موانع. ويؤكد ذلك أن البحث في طريقة تنفيذ الوثب من على المانع المائي سيكون مفيداً لاستراتيجية السباق والأداء الجيد (١١: ٣٤٦) (١٣: ١٧).

ويتفق محمد بريقع، خيرية السكري (٢٠٠٢) وجمال علاء الدين، ناهد الصباغ (٢٠٠٧) وطلحة حسام الدين، محمد غيده، احمد طلحة (٢٠١٩) ان التحليل الكينماتيكي يلعب دوراً هاماً في التدريب الرياضي حيث يهتم بتحليل ودراسة الاداء الحركي والبحث في العوامل المؤثرة على الاداء بهدف الوصول إلى أنسب الحلول للمشاكل الحركية لتحقيق أفضل أداء مهاري ممكن حيث يمثل قياس الاداء الحركي المعيار الحقيقي الذي يمكن الاعتماد عليه في التقييم الموضوعي لأي مهارة حركية حيث يعتبر الاداء الحركي من وجهة النظر البيوميكانيكية نظام ديناميكي معقد التراكيب، حيث أن تحليل الأداء والوقوف على نقاط القوة والضعف في التكنيك المستخدم من قبل المتسابق يمكن أن يساعد المدرب على تقنين وتحديد نوع التدريب الذي يحتاجه ويتناسب مع المتسابق لتحسين أدائه فقد يكون العامل الأساس في عيوب التكنيك

هو نقص في الصفات البدنية أو في أداء اللاعب نفسه للتكنيك (٧: ٢٩) (٢: ١١٢) (٣: ٨٦).

وفي ضوء ما توصلت اليه الدراسات السابقة مثل دراسة السيد جمعه (٢٠٢٢) (١) وماريو (٢٠٢٣) Maruo (١٥) وتقرير التحليل البيوميكانيكي لبطولة الاتحاد الدولي لألعاب القوى (Diamond 2023) (١٧) (IAAF 2017) (١٣) مرفق (١) والدراسة الاستطلاعية التي قام بها الباحثان بتحليل المتسابق المغربي سفيان البقالي الحاصل علي المركز الاول في بطولة العالم للدوري الماسي ٢٠٢٣ بزمن (٧:٥٦,٦٨) دقيقة من دلالات ومؤشرات مؤثرة في فاعلية مرحلة تعديدة الموانع اتضح ان زمن المروق ال ٣٥ مانع للمستوي العالمي من ٢٢ ثانية بنسبة ٤,٦٢ % اما مستوي المتسابق المصري (٨,٣١,١٢) دقيقه فتراوح زمن المروق ل ٣٥ مانع من ٢٦,١٤ ثانية بنسبة ٥,١١% من زمن السباق وكذلك ما تم استنتاجه من مقارنة هذه الدلالات تؤكد وجود نقاط ضعف في تكنيك تعديدة المانع. وعليه تسعى هذه الدراسة الى التقييم الكينماتيكي لأداء المتسابق المصري سالم محمد في سباق ٣٠٠٠ متر موانع / رجال.

أهمية البحث التطبيقية:

- وضع خطوات منهجية لتقويم أداء متسابقى المستويات العليا مقارنة بأبطال العالم.
- تفسير نقاط القوة والضعف في الأداء الحركي للمتسابق.
- تأسيس برنامج تدريبي بناء على التحليل الكينماتيكي.

هدف البحث :

- يهدف البحث الى التقييم الكينماتيكي لبطل منتخب مصر ولاعب طلائع الجيش سالم محمد سالم في سباق ٣٠٠٠ موانع مقارنة بالمتسابق المغربي سفيان البقالي الحاصل علي المركز الاول في بطولة العالم للدوري الماسي ٢٠٢٣ من خلال :
- التعرف على التغير الحادث في قيم المؤشرات الزمنية خلال مقاطع سباق ٣٠٠٠ م موانع.
 - التعرف على التغير الحادث في قيم المؤشرات الكينماتيكية بخطوة تعديدة المانع الخشبي خلال مقاطع سباق ٣٠٠٠ م موانع.
 - التعرف على التغير الحادث في قيم المؤشرات الكينماتيكية بخطوة تعديدة المانع المائي خلال مقاطع سباق ٣٠٠٠ م موانع.
- تساؤلات البحث :**

- ما هي نسب الفرق في المؤشرات الزمنية للمتسابق المصري مقارنة ببطل العالم خلال مقاطع سباق ٣٠٠٠ م مواع؟
- ما هي قيم المؤشرات الكينماتيكية المفسرة لنقاط القوة والضعف للمتسابق المصري مقارنة ببطل العالم خلال خطوة تعديّة المانع الخشبي خلال مقاطع سباق ٣٠٠٠ م مواع؟
- ما هي قيم المؤشرات الكينماتيكية المفسرة لنقاط القوة والضعف للمتسابق المصري مقارنة ببطل العالم خلال خطوة تعديّة المانع المائي خلال مقاطع سباق ٣٠٠٠ م مواع؟

مصطلحات البحث :

التقييم الكينماتيكي:

تحديد نقاط القوة والضعف في الأداء الحركي لتطويره بدلالة قيم الزمن والمسافة والسرعة والعجلة (تعريف اجرائي) والدراسات السابقة:

اشتملت على (8) دراسات (4) عربية و(٤) اجنبية وتم ترتيبها وفقا لسنة نشر الدراسة من الاحدث بداية بالدراسات العربية ثم الأجنبية.

الدراسات العربية

١- دراسة السيد جمعة (٢٠٢٢)(١) وهدفت إلى التعرف على تأثير استخدام تدريبات تحمل القدرة العضلية على بعض المتغيرات الكينماتيكية والمستوى الرقمي لمتسابق ٣٠٠٠ م/مواع، وتم استخدام المنهج التجريبي واختيار عينة البحث بالطريقة العمدية من متسابق الموانع بالفيوم وبلغ عددهم (٦) متسابقين والمسجلين في الاتحاد المصري لألعاب القوى، حيث تم تطبيق تدريبات تحمل القدرة العضلية على عينة البحث التجريبية خلال برنامج تدريبي خاص بالمسابقة وكانت أهم الاستنتاجات أن استخدام تدريبات تحمل القدرة العضلية ساهمت في تحسين المتغيرات البدنية وبعض المتغيرات الكينماتيكية والمستوى الرقمي في سباق ٣٠٠٠ م / مواع لدى عينة البحث التجريبية.

٢- دراسة مدحت عبد الحميد (٢٠١٥) (٨) وهدفت إلى الكشف عن أثر تنمية القدرة الانفجارية وتحمل القوة المميزة بالسرعة على بعض متغيرات الكينماتيكية لخطوة المانع والمستوى الرقمي لمتسابق ٣٠٠٠ متر مواع. واستخدم البحث المنهج التجريبي على متسابق الاتحاد الرياضي للجامعات السعودية بمسابقة ٣٠٠٠ متر مواع. وأشارت نتائج البحث إلى وجود فروق دالة احصائياً عند المستوي ٠,٠٥ لعينة البحث في المتغيرات

الكينماتيكية ما عدا (زمن ارتكاز خطوة المانع - السرعة الافقية للارتقاء - طول الخطوة قبل المانع - طول خطوة المانع)، كما بينت أن التدريبات البليومترية تؤدي إلى تحسين كل من القوة العضلية والسرعة والربط بينهما والذي يعد أساس الوصول إلى أفضل حالة للقدرة العضلية التي تتحول إلى مؤشرات إيجابية باتجاه السرعة، كما يؤدي إلى تحسين الدفع والارتقاء و اكتساب سرعة أداء للحركة في الاتجاه المطلوب وفي أقل زمن ممكن، كما أشارت إلى أن استخدام البرنامج التدريبي المقترح يؤثر ايجابياً على المتغيرات البدنية الكينماتيكية لخطوة المانع قيد الدراسة لمتسابقين ٣٠٠٠ متر موانع.

٣- دراسة فوزي المنير (٢٠١٢) (٦) والتي تهدف إلى تقويم الأداء المهارى لمرحلة المروق في سباق ٣٠٠٠ متر موانع لمنتخب ليبيا، وقد اتبع الباحث المنهج الوصفي، واستخدم الباحث عينة قوامها (٩) متسابقاً من منتخب ليبيا لسباق ٣٠٠٠ م / موانع، وكانت أهم النتائج تحسين زمن سباق ٣٠٠٠ م/موانع ناتج عن تحسين الزمن الكلي لتعدية الموانع، وتحسن متوسط طول كلا من خطوة المانع لكل أفراد عينة البحث، واختلفت نسبة التحسن للمتغيرات الكينماتيكية لخطوة المانع.

٤- دراسة عبد الله منصور (٢٠٠٨) (٤) والتي تهدف إلى التعرف على بعض المتغيرات الكينماتيكية لأداء خطوة المانع المائي وخطوة المانعين الثالث والخامس في سباق ٣٠٠٠ متر موانع وقد اتبع الباحث المنهج الوصفي القائم على التحليل الحركي، واستخدم الباحث عينة قوامها (٩) متسابقاً من المشاركين في بطولة الجمهورية، وكانت أهم النتائج أن زمن الخروج من حفرة المانع يزداد في اللغات الاخيرة بشكل كبير، والسرعة بين الموانع تنخفض في اللغات الأخيرة، وايضا نقص مكونات السرعة والتحمل المطلويه مما يؤثر على الزمن الكلي للسباق

الدراسات الأجنبية:

٥- دراسة يويو ماريو Yuya Maruo (٢٠٢٣) (١٥) وهدفت الى التعرف على خصائص الوثب على المانع المائي لتحسين الأداء في سباق ٣٠٠٠ م موانع للذكور وتم جمع البيانات من سباقات ٣٠٠٠ متر موانع (تصفيات) للرجال في سباق كانتو بين الكليات. تم تحليل إجمالي أداء ٤٨ رجلاً (٢٤ مجموعة عليا، ٢٤ مجموعة دنيا). تم تحليل مسافة الارتقاء ومسافة الهبوط ووقت التخلص. تم إخضاع مسافة الارتقاء ومسافة الهبوط

وإجمالي مسافة القفز المائي ووقت التخلص إلى تحليلات التباين الثنائية الاتجاهية المختلطة مع عوامل اللفة المتكررة مع المجموعة (المجموعة العليا / المجموعة السفلى) كعامل بين المجموعة. وكانت اهم النتائج الأفراد الذين كانوا أسرع في سباق ٣٠٠٠ متر موانع أظهروا مسافة أطول في القفز المائي. قد يكون تأثير التعب أكبر على مسافة الهبوط منه على مسافة الارتقاء. نظرا لأن مسافة الهبوط تصبح أقصر في النصف الثاني من سباق ٣٠٠٠ متر موانع، فمن المهم ملاحظة أن الرياضيين يجب أن يهدفوا إلى الهبوط بعيدا عن حفرة الماء قدر الإمكان.

٦- دراسة شارما، سانتوش كومار؛ شارما، كولجيت كور ماهيشاند. SHARMA, Santosh Kumar; SHARMA, Kuljeet Kaur Maheshchand (٢٠٢٢) (١٢) هدفت الى مقارنة لأداء الفائزين الأولمبيين في الألعاب الأولمبية مع أداء الذكور والإناث الهنود في الألعاب الأولمبية في سباق ٣٠٠٠ متر موانع. من أجل فهم التقدم الذي أحرزه الرياضيون الهنود على مر السنين، قام الباحثون بمقارنة جميع أداء الرياضيين الهنود في مختلف الألعاب الأولمبية في سباق ٣٠٠٠ متر موانع للذكور والإناث مع الأداء الفائز للفائزين الأولمبيين. وقد تم جمع البيانات على أساسين، أي المصادر الأولية والمصادر الثانوية. لقد انخفض أداء الرياضيين الهنود في الألعاب الأولمبية إلى حد ما. يتم الحفاظ على أداء الفائزين الأولمبيين عند مستوى متوسط.

٧- دراسة بريان هانلي & إميلي إل ويليامز Emily L. Williams & Brian Hanley (٢٠٢٠) (١٠) والتي هدفت الى معرفة بروفایل السرعة الناجحة للرجال والنساء الأولمبيين في سباق ٣٠٠٠ متر موانع وتم تحليل السرعة ل ٨ المتأهلين للنهائيات وعددهم ل ٧٧ رجلاً و ٨٤ امرأة يتنافسون في الألعاب الأولمبية لعامي ٢٠٠٨ و ٢٠١٦. وكانت النتائج كان لدى الرجال الذين تأهلوا للنهائي أو احتلوا المركز الثامن في النهائي خطوات متساوية في اللفة الاولى مع زيادات متتالية في السرعة في اللفات الثلاث الأخيرة؛ كانت مسارات السرعة غير الناجحة أكثر توازناً. كانت لدى النساء الناجحات في الغالب خطوات متساوية طوال السباق بأكمله، وتباطأ المتسابقين الأقل نجاحا بعد اللفة الثانية. بدأت النساء السباق بشكل أسرع نسبيا من الرجال، مما أدى إلى سرعات أبطأ في الشوط الثاني. أكمل أفضل الرجال معظم أقسام السباق بنفس السرعة، لكن الرجال الأقل نجاحا كانوا أبطأ خلال

وثبة المانع المائي، مما يشير إلى كفاءة أقل من الناحية الفنية. وبالمثل، كانت النساء أبطأ خلال هذا القسم، ربما لأن أبعاد هبوطه هي نفس أبعاد الرجال ولها تأثير أكبر على سرعة الجري. يجب أن يلاحظ المدربون أنماط السرعة المختلفة التي يتبناها الرجال والنساء الناجحون في سباقات الحواجز، وأهمية مهارات الحواجز الفنية في وثبة المانع المائي.

٨- دراسة دانيال سويم **Daniel Swem** (٢٠١٩) (٩) وهدفت الى التعرف على علاقة مرونة الورك وأسفل الظهر بالمتغيرات الميكانيكية الحيوية لمرحلة تعدية المانع أثناء موانع مسافة ٣٠٠٠ متر، واستخدم الباحث المنهج الوصفي على ٧ متسابقين ٤ ذكور و ٣ إناث وتم تصويرهم بكاميرا ترددها ٦٠ هرتز وتم تحليل المتغيرات الكينماتيكية خلال ٧ لفات ببرنامج التحليل الحركي APAS. وكانت اهم النتائج لا يوجد دليل يدعم أن تحسين المرونة من الجلوس يؤدي إلى تحسين سرعة الاقتراب، وزاوية الارتقاء، الارتفاع لحظة التخلص أو زمن المرحلة أو إزاحة المرحلة أو سرعة الخروج للرياضيين الذكور أو الإناث. ولكن أدى تحسين مرونة التمدد المنقسم إلى إزاحة طيران أطول وسرعات خروج أسرع في الطيران.

طرق وإجراءات البحث :

منهج البحث :

استخدم الباحثان المنهج الوصفي (دراسة حالة)

المجال الزمني:

موسم بطولات اتحاد ألعاب القوى المصري ٢٠٢٣

المجال المكاني:

مضمار ألعاب القوى بإستاد المركز الاوليمبي بالقاهرة

عينة البحث:

بطل منتخب مصر ولاعب طلائع الجيش سالم محمد سالم وبطل العالم المغربي سفيان البقالي الحاصل علي المركز الاول في بطولة العالم للدوري الماسي ٢٠٢٣ في سباق ٣٠٠٠ م موانع.

جدول (١)

خصائص عينة البحث

المتغيرات	سالم محمد	سفيان البقالي	الفرق	نسبة الفرق
-----------	-----------	---------------	-------	------------

السن (سنة)	٣٠	٢٨	٢-	٦٧-٦%
العمر التدريبي (سنة)	٢٠	١٨	٣-	١٠,٠٠-%
الطول (متر)	١,٨١	١,٨٨	٠,٠٧	٣,٨٧%
الوزن (كجم)	٦٤	٦٢	٢-	٣,١٣-%
مؤشر كتلة الجسم BMI (كجم/م ^٢)	١٩,٥٤	١٧,٥٤	٢-	١٠,٢٤%

يتضح من جدول (١) ان هناك فروق بين المتسابقين اكثرها كانت في العمر التدريبي ومؤشر الكتلة اما الطول والوزن كانت نسبة الفروق ضئيلة.

الدراسة الاستطلاعية الأولى :

قام الباحثان في الفترة من ٢٠٢٣/٦/٥ الي ٢٠٢٣/٦/٧ بدراسة التحليل الكينماتيكي للمتسابق المغربي سفيان البقالي الحاصل على المركز الاول لسباق ٣٠٠٠ متر موانع رجال في الدوري الماسي بزمن ٧:٥٦,٦٨ دقيقة

الدراسة الاستطلاعية الثانية :

قام الباحثان بإجراء هذه الدراسة في الفترة ٢٠٢٣/٦/١٠ للتعرف على بعض المتغيرات الكينماتيكية حول المانع الرابع والخامس (قبل الارتقاء- المروق- بعد الهبوط) لمتسابقين المستويات العليا ولتحديد ابعاد كاميرات التصوير واماكنها.

الدراسة الأساسية :

بعد التأكد من أدوات ومعدات التصوير في الدراسة الاستطلاعية تم إجراء الدراسة الأساسية بمضمار إستاد المركز الاولمبي بالقاهرة ٢٠٢٣/٦/١٥ وفق الترتيب التالي وضع معدات التصوير قبل السباق، عمل اختبار مبدئي لتجهيزات التصوير، التصوير الفعلي.

إجراءات التقييم الكينماتيكي:

- تصوير المتسابق
- تحليل المتغيرات الكينماتيكية لخطوة تعدية المانع الخشبي والمائي
- مقارنة نتائج التحليل بأداء بطل العالم
- تحديد نقاط القوة والضعف في الأداء
- اقتراح تدريبات نوعية لتحسين الاداء مرفق (٣)

- التصوير بالكاميرات:

تم التصوير باستخدام ٢ كاميرا سرعة ١٢٠ كادر/ث من نوع SPORTSCAM أثناء السباق ويشتمل مجال التصوير على بداية ونهاية خطوة المانع الخشبي والرابع والمائي في كادر الكاميرا، وكانت الكاميرا عمودية على المانع الخشبي والمائي ومن الناحية الداخلية للمانع وبمسافة ٩متر وارتفاع الكاميرا ٣٠سم عن الأرض. تم تقطيع الفيديو الى أجزاء وترتيبها حيث كانت ٧ مقاطع على المانع الخشبي والرابع و ٧ مقاطع اخرين على المانع المائي وتم تحليلها باستخدام برنامج التحليل الحركي simi motion.

جدول (٢)

توصيف المتغيرات الكينماتيكية

التوصيف	المتغيرات الكينماتيكية لخطوة المانع
المسافة المغطاة من إصبع قدم إحدى القدمين إلى إصبع القدم الأخرى (أي قدم الارتفاع قبل المانع و قدم الهبوط بعده)	طول خطوة المانع
زمن بداية اتصال قدم الارتفاع حتى بداية اتصال قدم الهبوط بالأرض	زمن خطوة المانع
قسمة طول خطوة المانع على زمنه	متوسط سرعة خطوة المانع
السرعة اللحظية لمركز ثقل الجسم قبل ترك قدم الارتفاع الأرض	سرعة مركز ثقل الجسم لحظة الارتفاع
المسافة العمودية بين مركز ثقل الجسم قبل ترك قدم الارتفاع الأرض و سطح الأرض	ارتفاع مركز ثقل الجسم لحظة الارتفاع
زاوية الارتفاع (بالنسبة إلى الأرض) مركز ثقل الجسم عند الارتفاع.	زاوية الارتفاع
	شكل (١) خطوة تعدية المانع
	شكل (٢) خطوة تعدية المانع
المسافة الأفقية بين الحافة الخارجية للمانع و أصابع قدم الارتفاع	مسافة الارتفاع
المسافة الأفقية بين الحافة الخارجية للمانع و كعب القدم الهبوط	مسافة الهبوط
زمن بداية اتصال قدم الارتفاع بالأرض حتى تركها	زمن الارتفاع
قصى طول الخط العمودي الواصل بين مركز ثقل الجسم والأرض أثناء تعدية المانع	أقصى ارتفاع لمركز ثقل الجسم فوق المانع
طول أول خطوة بعد الهبوط من المانع	طول خطوة الخروج من المانع

المعالجات الإحصائية :

استخدم الباحثان برنامج EXCEL 365 لترتيب وتصنيف بيانات التحليل الكينماتيكي وحساب المتوسط الحسابي- الانحراف المعياري- نسب الفرق.

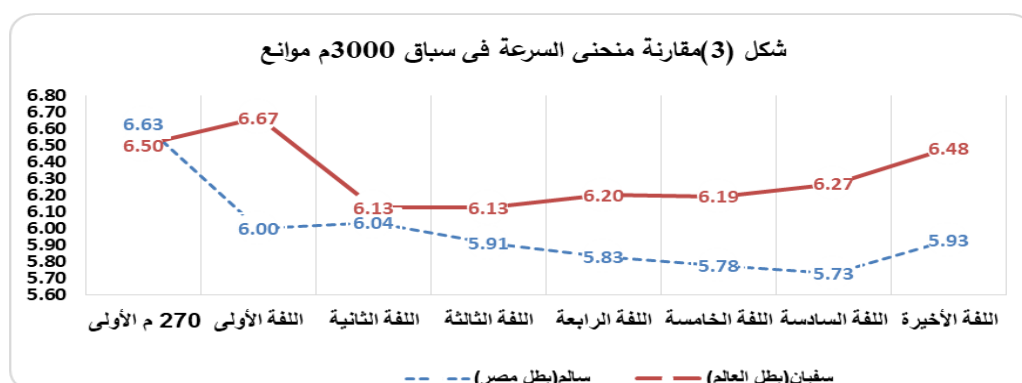
عرض ومناقشة النتائج:

عرض ومناقشة نتائج التساؤل الأول : "ما هي نسب الفرق في المؤشرات الزمنية للمسابق المصري مقارنة ببطل العالم خلال مقاطع سباق ٣٠٠٠ متر موانع؟"

جدول (٣)

التحليل الزمني لمقاطع السباق داخل سباق ٣٠٠٠ متر موانع للمسابق المصري سالم محمد سالم والمغربي سفيان البقالي

المسافة	سالم محمد		سفيان البقالي		الفرق زمن	الفرق %	الفرق سرعة %
	الزمن (لحظة:ثانية:دقيقة)	سرعة (م/ث)	الزمن (لحظة:ثانية:دقيقة)	سرعة (م/ث)			
٢٧٠ م الأولى	٠٠:٣٥,٤٠	٦,٦٣	٠٠:٣٠,٧٨	٦,٥٠	٠٠:٠٤,٦٢	١٣%	- 0.13%
اللفة الأولى	٠١:٠٦,٦٤	٦,٠٠	٠١:٠٠,٧٠	٦,٦٧	٠٠:٠٥,٩٤	٩%	0.67%
اللفة الثانية	٠١:٠٦,٢٨	٦,٠٤	٠١:٠٥,٣٠	٦,١٣	٠٠:٠٠,٩٨	١%	0.09%
اللفة الثالثة	٠١:٠٧,٦٦	٥,٩١	٠١:٠٥,٣٠	٦,١٣	٠٠:٠٢,٣٦	٣%	0.22%
اللفة الرابعة	٠١:٠٨,٦٤	٥,٨٣	٠١:٠٤,٥٠	٦,٢٠	٠٠:٠٤,١٤	٦%	0.37%
اللفة الخامسة	٠١:٠٩,٢٢	٥,٧٨	٠١:٠٤,٦٠	٦,١٩	٠٠:٠٤,٦٢	٧%	0.41%
اللفة السادسة	٠١:٠٩,٨٢	٥,٧٣	٠١:٠٣,٨٠	٦,٢٧	٠٠:٠٦,٠٢	٩%	0.54%
اللفة السابعة (الأخيرة)	٠١:٠٧,٤٤	٥,٩٣	٠١:٠١,٧٠	٦,٤٨	٠٠:٠٥,٧٤	٩%	0.55%
زمن السباق (ق)	08:31.10	٥,٩٨	07:56.68	٦,٣٢	٠٠:٣٤,٤٢	٧%	0.34%



يتضح من جدول (٣) وشكل (٣) ان هناك فرق في المستوي الزمني الكلي بين بطل مصر وبطل العالم يبلغ ٧% وكان اعلى فرق زمني كان في ٢٧٠ متر الأولى واللغة الأولى واقلها في اللغة الثالثة حيث تراوحت الفروق بين ١ الى ١٣%، وبالتدقيق في منحني السرعة لبطل مصر نجد انه بدأ بسرعة زائدة ٦,٦٣ م/ث وتناقصت السرعة ولم تزيد في أي لفة من لفات السباق مقارنة ببطل العالم التي زادت سرعته في اللغة الأخيرة بفارق ٥٥ جزء من الثانية وتعادل نسبة ٩%.

فمنحني السرعة لبطل العالم تناقص بعد اللغة الأولى ثم بدأ الزيادة التدريجية حتى اللغة الأخيرة اما بطل مصر فكان على العكس تناقص تدريجي.

حيث اكدت دراسة بريان هانلي & إميلي إل ويليامز Brian Hanley & (٢٠٢٠) (١٠) التي هدفت الى معرفة بروفایل السرعة الناجحة للرجال والنساء الأولمبيين في سباق ٣٠٠٠ متر موانع وكانت النتائج ان الرجال الذين تأهلوا للنهائي أو احتلوا المركز الثامن في النهائي لهم خطوات متساوية في اللغة الأولى مع زيادات متتالية في السرعة في اللغات الثلاث الأخيرة وهذا يختلف مع نتائج متسابقنا المصري الذي زادت سرعته في البداية زيادة غير تدريجية.

وتتفق نتائج البحث مع نتائج دراسة السيد جمعة (٢٠٢٢) (١) وعبد الله منصور (٢٠١٤) (٥) حيث هبوط منحني السرعة في اللغات الأخير نتيجة لتحمل القوة والذي بدوره قام باستخدام تدريبات تحمل القدرة العضلية التي اثرت على بعض المتغيرات الكينماتيكية والمستوى الرقمي لمتسابق ٣٠٠٠ م/موانع.

وبذلك تتحقق نتائج التساؤل الأول للتعرف على نقاط القوة والضعف في سرعة وزمن المتسابق المصري مقارنة ببطل العالم وبناء عليه يوصى الباحثان تدريبات نوعية موجه كما مرفق (٣) لتحسين أداء المتسابق بوضع النقاط التالية في الاعتبار :

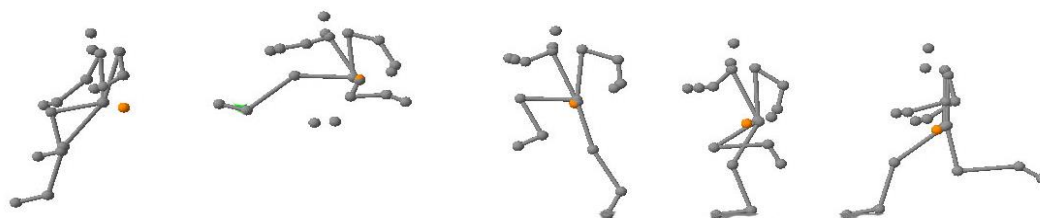
- ضرورة وضع تدريبات تنظيم سرعة تراعي الزيادة التدريجية في السرعة فيما قبل اللغة الأولى.
- ضرورة وضع تدريبات تنظيم سرعة تراعي الهبوط التدريجي بعدها في السرعة حتى اللغة الثالثة.
- ضرورة وضع تدريبات تنظيم سرعة تراعي الزيادة التدريجية البسيطة من اللغة الثالثة حتى اللغة الأخيرة.

عرض ومناقشة نتائج التساؤل الثاني " ما هي قيم المؤشرات الكينماتيكية المفسرة لنقاط القوة والضعف للمسابق المصري مقارنة ببطل العالم خلال خطوة تعدية المانع الخشبي خلال مقاطع سباق ٣٠٠٠ م موانع؟"

جدول (٤)

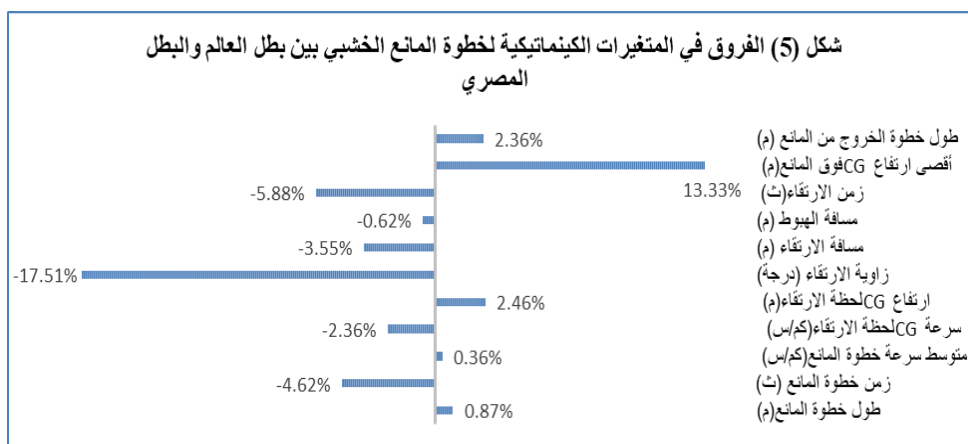
الفروق في المتغيرات الكينماتيكية لخطوة المانع الخشبي الرابع داخل سباق ٣٠٠٠ متر موانع للمسابق المصري سالم محمد سالم وبطل العالم المغربي سفيان البقالي

المتغيرات البيوميكانيكية لخطوة المانع الخشبي	اللفة الأولى	اللفة الثانية	اللفة الثالثة *	اللفة الرابعة	اللفة الخامسة	اللفة السادسة	اللفة السابعة	سالم سفيان - س	الفرق	٪ الفرق	
											سالم سفيان - س
طول خطوة المانع (م)	3.55	3.52	3.49	3.5	3.46	3.3	3.3	3.45	3.48	0.03	0.87%
زمن خطوة المانع (ث)	0.602	0.602	0.66	0.68	0.68	0.68	0.68	0.65	0.62	-0.03	-4.62%
متوسط سرعة خطوة المانع (كم/س)	21.24	20.88	19.01	18.50	18.29	17.46	17.46	18.97	19.04	0.068	0.36%
سرعة CG لحظة الارتفاع (كم/س)	25.20	23.40	25.20	21.60	21.60	16.20	18.00	21.60	21.09	-0.51	-2.36%
ارتفاع CG لحظة الارتفاع (م)	1.2	1.2	1.22	1.22	1.25	1.23	1.23	1.22	1.25	0.03	2.46%
زاوية الارتفاع (درجة)	38	37	40	28	25	35	38	34.43	28.4	-6.03	-17.51%
مسافة الارتفاع (م)	1.7	1.67	1.76	1.74	1.8	1.58	1.6	1.69	1.63	-0.06	-3.55%
مسافة الهبوط (م)	1.65	1.6	1.73	1.76	1.6	1.42	1.5	1.61	1.6	-0.01	-0.62%
زمن الارتفاع (ث)	0.16	0.16	0.18	0.18	0.18	0.18	0.18	0.17	0.16	-0.01	-5.88%
أقصى ارتفاع CG فوق المانع (م)	0.4	0.4	0.45	0.44	0.48	0.5	0.51	0.45	0.51	0.06	13.33%
طول خطوة الخروج من المانع (م)	1.3	1.31	1.27	1.31	1.26	1.22	1.23	1.27	1.3	0.03	2.36%



شكل (٤) الأشكال العنصرية لخطوة المانع داخل سباق ٣٠٠٠ متر موانع رجال المانع الرابع باستخدام برنامج التحليل الحركي skillspector

يتضح من جدول (٤) الفروق في المتغيرات الكينماتيكية لخطوة المانع الخشبي الرابع داخل سباق ٣٠٠٠ متر موانع للمتسابق المصري سالم محمد سالم ان هناك ثبات نسبي لطول الخطوة حيث كان نسب التغير (قسمة المتوسط على الانحراف المعياري) في طول الخطوة خلال اللفات السبع ٣% وايضا زمن خطوة المانع على مدار السباق كانت نسبة التغير الحادث ٦% بالرغم من الهبوط الطفيف في متوسط سرعة المانع والذي يتناسب مع الهبوط في منحنى السرعة حيث كانت في اول لفة ٥,٩ م/ث واخر لفة ٤,٨٥ م/ث بنسبة تغير كلي ٨%.



كما كان هناك زيادة في قيم زاوية ارتقاء المتسابق في اتجاه المانع عن قيم متسابقى المستوى العالي حيث تبلغ ٢٥ درجة بينما تتراوح لدى المتسابق من ٢٥ حتى ٤٠ درجة ونسبة تغير ١٧% وهي نسبة كبيرة وتؤثر في الأداء بشكل سلبي.

التغير الكبير لأقصى ارتفاع لمركز ثقل الجسم فوق المانع كانت نسبة تغيره ١٠% ولسرعة مركز ثقل المتسابق فوق المانع بنسبة ١٦% مما يؤدي الى حدوث فاقد كبير للسرعة الأفقية وانخفاض طول وسرعة خطوة الخروج من المانع.

وتعتبر طول خطوة الخروج من المانع أداء قوى نسب تغيره قليلة ٣% وارتفاع مركز ثقل الجسم لحظة الإلتقاء ١% وبمقارنة المتسابق المصري ببطل العالم كما بشكل (٥) وجد هناك فروق نسبية كانت اكثرها في زاوية الارتقاء بنسبة ١٧,٥١% وأقصى ارتفاع CG فوق المانع بنسبة ١٣,٣٣% واقلها كانت متوسط سرعة خطوة المانع (كم/س) بنسبة ٠,٣٦% وبتطبيق قوانين المقذوفات نجد ان زاوية الارتقاء او القذف تعتبر اهم عوامل المؤثرة في طيران المقذوف فضبطها يؤثر في مسافة وزمن الطيران.

تتفق نتائج التحليل مع دراسة دانيال سويم Daniel Swem (٢٠١٩) (٩) على تأثير طول خطوة المانع على سرعة الطيران ودراسة فوزي المنير (٢٠١٢) (٦) والتي هدفت إلى تقويم الأداء المهاري لمرحلة المروق في سباق ٣٠٠٠ متر موانع لمنتخب ليبيا في تحسين طول خطوة المانع يحسن في الزمن الكلي للسباق، وأيضا نتائج دراسة مدحت عبد الحميد (٢٠١٥) (٨) في تأثير نتائج التدريب على المتغيرات الكينماتيكية لخطوة المانع. وبذلك تتحقق نتائج التساؤل الثاني للتعرف على نقاط القوة والضعف في متغيرات الكينماتيكية علي المانع الخشبي للمسابق المصري مقارنة ببطل العالم وبناء وعليه يوصي الباحثان تدريبات نوعية موجه كما مرفق (٣) لتحسين أداء المتسابق بوضع النقاط التالية في الاعتبار:

- ضرورة وضع تدريبات مهارية للمسابق للتدريب على زوايا الارتقاء الصحيحة مما يساعد على توفير مقدار كبير من القوة المبذولة خلال مرحلة الارتقاء
 - ضرورة وضع تدريبات مهارية لتقليل ارتفاع مركز ثقل المتسابق فوق المانع مما يساعد على تقليل زمن خطوة المانع
 - التدريب على خطوة الخروج وربط خطوة المانع بإيقاع السباق مرة اخرى.
- عرض ومناقشة نتائج التساؤل الثالث "ما هي قيم المؤشرات الكينماتيكية المفسرة لنقاط القوة والضعف للمسابق المصري مقارنة ببطل العالم خلال خطوة تعدية المانع المائي خلال مقاطع سباق ٣٠٠٠ م موانع؟"

جدول (٥)

الفروق في المتغيرات الكينماتيكية لخطوة المانع المائي داخل سباق ٣٠٠٠ متر موانع للمسابق المصري سالم محمد سالم وبطل العالم المغربي سفيان البقالي

المتغيرات الكينماتيكية لخطوة المانع المائي	اللفة الأولى	اللفة الثانية	اللفة الثالثة*	اللفة الرابعة	اللفة الخامسة	اللفة السادسة	اللفة السابعة	سالم س -	سفيان س -	الفرق	%
طول خطوة المانع (م)	4.41	4.28	3.83	4.72	4.38	4.48	4.38	4.35	4.36	0.01	0.23%
زمن خطوة المانع (ث)	0.76	61	0.74	0.82	0.82	0.83	0.82	0.83	0.70	-0.13	-15.66%
مسافة الارتقاء (م)	1.39	1.33	1.43	1.58	1.33	1.33	1.33	1.39	1.54	0.15	10.79%
مسافة الهبوط (م)	3.02	2.95	2.4	3.14	3.05	3.05	3.05	2.95	2.82	-0.13	-4.41%

تابع جدول (٥)

الفروق في المتغيرات الكينماتيكية لخطوة المانع المائي داخل سباق ٣٠٠٠ متر موانع للمتسابق المصري سالم محمد سالم وبطل العالم المغربي سفيان البقالي

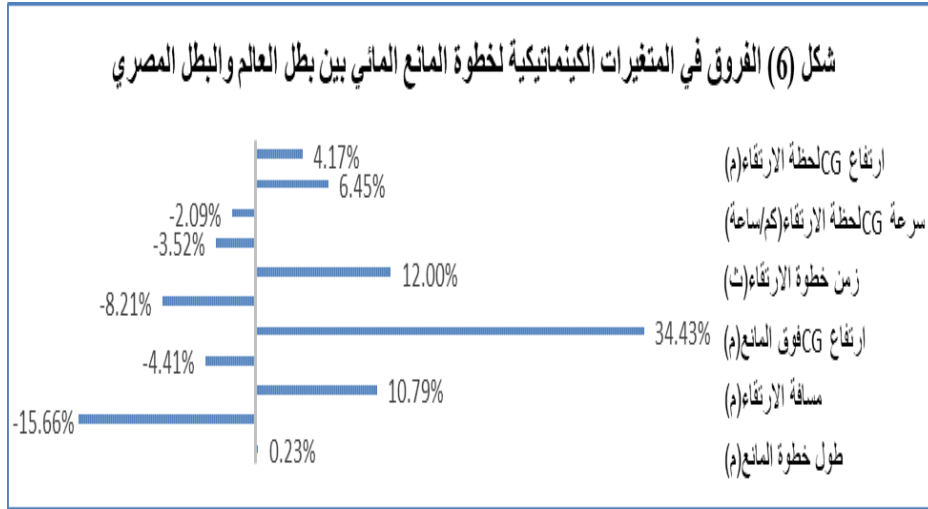
المتغيرات الكينماتيكية لخطوة المانع المائي	اللفة الأولى	اللفة الثانية	اللفة الثالثة*	اللفة الرابعة	اللفة الخامسة	اللفة السادسة	اللفة السابعة	سالم س - س	سفيان س - س	الفرق	% الفرق
ارتفاع CG فوق المانع (م)	0.62	0.65	0.48	0.63	0.64	0.64	0.64	0.61	0.82	0.21	34.43%
طول خطوة الارتقاء (م)	1.38	1.35	1.34	1.66	1.21	1.21	1.21	1.34	1.23	-0.11	-8.21%
زمن خطوة الارتقاء (ث)	0.22	0.22	0.22	0.28	0.28	0.28	0.28	0.25	0.28	0.03	12.00%
سرعة خطوة الارتقاء (كم/ساعة)	10.87	10.62	8.64	11.30	10.98	10.98	10.98	21.85	21.08	-0.77	-3.52%
سرعة CG لحظة الارتقاء (كم/ساعة)	2.23	2.34	1.73	2.27	2.30	2.30	2.30	21.49	21.04	-0.45	-2.09%
زاوية الارتقاء (درجة)	32	24	26	31.7	25	25	25	26.96	28.7	1.74	6.45%
ارتفاع CG لحظة الارتقاء (م)	0.99	0.94	1.02	0.96	0.93	0.93	0.93	0.96	1.00	0.04	4.17%

*التعدية بطريقة المروق (الحواجز)

يتضح من جدول (٥) الفروق المتغيرات الكينماتيكية لخطوة المانع المائي داخل سباق ٣٠٠٠ متر موانع للمتسابق المصري سالم محمد سالم ان هناك ثبات نسبي لطول خطوة المانع على مدار السباق بنسبة تغير ٦% بالرغم من الهبوط الطفيف في متوسط سرعة المانع والذي يتناسب مع الهبوط في منحنى السرعة.

كما كان ارتفاع مناسب لمركز ثقل المتسابق فوق المانع فيما عدا اللفة الثالثة حيث كانت التعدية بطريقة المروق (الحواجز) عدم ثبات إيقاع خطوات الاقتراب لدى المتسابق والذي يظهر بوضوح من خلال طول الخطوة الأخيرة حيث كانت نسبة التغير ١٢% الامر الذي يؤثر بدوره على سرعة الخطوة وسرعة مركز الثقل لحظة الارتقاء تذبذب زمن خطوة المانع على مدار السباق.

زيادة قيم زاوية ارتقاء المتسابق في اتجاه المانع عن قيم متسابقى المستوى العالي حيث تبلغ ٢٨ - ٢٩ درجة بينما تتراوح لدى المتسابق من ٢٤ حتى ٣١,٧ درجة بنسبة تغير ١٣%.



وبمقارنة نتائج المتسابق المصري مع بطل العالم كما بشكل (٦) نجد ان اعلي فرق كان في ارتفاع CG فوق المانع بنسبة ٣٤,٤٣% يليها زمن خطوة المانع بنسبة ١٥,٦٦% ثم زمن خطوة الارتفاع بنسبة ١٢,٠٠% واقلها طول خطوة المانع بنسبة ٠,٢٣%

وتتفق النتائج مع دراسة **يويو ماريو Yuya Maruo (٢٠٢٣) (١٥)** والتي هدفت الى معرفة خصائص الوثب على المانع المائي لتحسين الأداء في سباق ٣٠٠٠م موانع حيث يكون تأثير التعب أكبر على مسافة الهبوط منه على مسافة الارتفاع. نظرا لأن مسافة الهبوط تصبح أقصر في النصف الثاني من سباق ٣٠٠٠ متر موانع، فمن المهم ملاحظة أن الرياضيين يجب أن يهدفوا إلى الهبوط بعيدا عن حفرة الماء قدر الإمكان.

ويذكر دراسة **عبد الله منصور (٢٠٠٨) (٤)** أن زمن الخروج من حفرة المانع يزداد في اللغات الاخيرة بشكل كبير.

وبذلك تتحقق نتائج التساؤل الثالث للتعرف على نقاط القوة والضعف في متغيرات الكينماتيكية علي المانع المائي للمتسابق المصري مقارنة ببطل العالم وبناء وعليه يوصي الباحثان تدريبات نوعية موجه كما مرفق (٣) لتحسين أداء المتسابق بوضع النقاط التالية في الاعتبار :

- ضرورة وضع تدريبات مهارية لتحسين تقنية الخروج من حفرة المانع المائي.
- ضرورة وضع تدريبات مهارية للمتسابق للتدريب على زوايا الارتفاع الصحيحة مما يساعد على توفير مقدار كبير من القوة المبذولة خلال مرحلة الارتفاع.
- التدريب على خطوة الخروج وربط خطوة المانع بإيقاع السباق مرة اخرى.

٦- فوزي المنير (٢٠١٢): تقويم الأداء المهارى لمرحلة المروق في سباق ٣٠٠٠ متر موانع لمنتخب ليبيا، رسالة دكتوراه غير منشورة، جامعة الإسكندرية، كلية التربية

الرياضية للبنين

٧- محمد جابر بريقع وخيرية السكري (٢٠١٠): المبادئ الأساسية للميكانيكا الحيوية في المجال الرياضي (التحليل الكيفي)، الجزء الثاني، منشأة المعارف،

الإسكندرية.

٨- مدحت عبد الحميد السيد (٢٠١٥): أثر تنمية القدرة الانفجارية وحتمل القوة المميزة

بالسرعة على بعض المتغيرات الكينماتيكية خطوة المانع والمستوى الرقمي

لمتسابقى ٣٠٠٠ متر موانع، سبتمبر ٢٠١٥ المجلة العلمية للتربية البدنية

وعلوم الرياضة جامعة حلوان - كلية التربية الرياضية للبنين العدد (٧٥)

الجزء (١).

ثانياً: المراجع الأجنبية:

9- Daniel Swem (2019): Relationship of Hip and Lower Back Flexibility on Biomechanical Variables of The Hurdling Phase During A 3000-Meter Steeplechase, A Thesis Presented to The College of Graduate and Professional Studies Department of Kinesiology, Recreation and Sport Indiana State University Terre Haute, Indiana

10- Hanley B, Bissas A, Merlino S. (2020): Better water jump clearances were differentiated by longer landing distances in the 2017 IAAF World Championship 3000M steeplechase finals. Journal of Sports Sciences 38(3):330-335 DOI 10.1080/02640414.2019.1698091.

11- Hanon C, Thomas C. (2011): effects of optimal pacing strategies for 400-, 800-, and 1500-m races on the [Vdot] O2 response. Journal of Sports Sciences 29(9):905-912 DOI 10.1080/02640414.2011.562232.

- 12- **Hunter, I., Lindsay, B. K., & Andersen, K. R. (2008).** Gender differences and biomechanics in the 3000m steeplechase water jump. *Journal of sports science & medicine*, 7(2), 218.
- 13- **IAAF (2017):** Biomechanical Report for The IAAF World Champions London 2017, 3,000 M Steeplechase Men's
Kipp S, Taboga P, Kram R. (2017): Ground Reaction Forces During Steeplechase Hurdling and Water jumps. *Sports Biomechanics* 16(2):152–165. DOI 10.1080/14763141.2016.1212917.
- 14- **Maruo, Y. (2023):** Characteristics of water jump for better performance in collegiate male 3000 m steeplechase. *PeerJ*, 11, e15918.
- 15- **Santosh Kumar Sharma and Dr. Kuljeet Kaur Maheshchand Sharma (2022):** A comparative study of Indian male and female athletes' performance in Olympic Games with the winning performance of Olympic winners in 3,000m SC (steeplechase event), *international Journal of Yogic, Human Movement and Sports Sciences*; 7(1): 251-254
- 16- **Wanda Diamond League (2023) :**Race analysis 3000m Steeplechase Men report, Stade Prince Moulay Abdellah - Rabat (MAR) 28th May 2023, Meeting International Mohammed VI d'Athlétisme de Rabat, Morocco, rabat. iamondleague.com
- 17- **Williams KR, Cavanagh PR. (1987):** Relationship Between Distance Running Mechanics, Running Economy, And Performance. *Journal Of Applied Physiology* 63(3):1236–1245 DOI 10.1152/Jappl.1987.63.3.1236.

ثالثاً: مواقع الشبكة العالمية على الانترنت:

1. www.IAAF.org