

دراسة لتقنيات وصلات الحياكة بين الأقمشة المنسوجة وأقمشة تريكو اللحمه A study on sewing technology between woven fabrics, knitting fabrics and knitted weft

رشا عبد الرحمن محمد النحاس
أستاذ مساعد - قسم الملابس والنسيج - كلية الاقتصاد المنزلى

ملخص البحث :

أهتمت هذه الدراسة بدراسة تقنيات وصلات الحياكة بين الأقمشة المنسوجة وأقمشة تريكو اللحمه للوصول لأعلى درجة من الجودة وكفاءة الحياكات وبالتالي رفع مستوى الأداء الوظيفي للملبس وعمره الإستهلاكي. وهكذا استهدفت الدراسة الوصول الى أفضل تقنيات حياكة بين الخامات المنسوجة وخامات تريكو اللحمه طبقا لعوامل الضبط المختلفة لكل ماكينة وهو مما يؤدي لرفع كفاءة وجودة المنتج النهائي وتوفير إحتياجات المستهلك من ناحية الإستخدام . واستخدم لهذا الغرض المنهجين الوصفي والتجريبي. وتمت الدراسة عن طريق تحديد بعض المتغيرات البحثية مثل القماش المستخدم للتنفيذ حيث إنقسم إلى نوعين الأول أقمشة تريكو اللحمه بتركييب بنائية مختلفة فظن 100% (سنجل جرسى- ملتون - إنترلوك) والثانى أقمشة نسجية بتركييب نسجية مختلفة (سادة - مبرد). أستخدم للحياكات ماكينات (سنجر- أورلية - أوفر4 فتلة - أوفر5 فتلة)، إستخدمت نوعين من وصلات الحياكة (الوصلة البسيطة ويرمز لها S.S ، وصلة الأوفرلوك ويرمز لها E.S)، أستخدمت ثلاث كثافات مختلفة لغرز الحياكة (3-5-7 غرزة فى السننيمتر)، ثم إجراء التجارب العملية لتحديد أنسب المتغيرات محل الدراسة التى تعطى أعلى درجة كفاءة وجودة للحياكات وهى إختبار مظهرية الحياكة وإختبار الغسيل ، حيث توصلت الدراسة الى تحديد أنسب نوع وصلة حياكة تؤثر على متانة وقوة شد الحياكة وبالتالي جودة وأداء المنتج ، وكذلك التوصل الى أنسب نوع غرزة حياكة تعطى أفضل متانة والى أنسب عدد غرز فى السننيمتر يعطى أفضل جودة وأداء للمنتج النهائي.

الكلمات الدالة : Keywords

تقنيات الحياكة sewing technology الأقمشة المنسوجة woven fabrics اقمشة تريكو اللحمه knitted weft

المنسوجة وأقمشة تريكو اللحمه لتحقيق أعلى كفاءة وجودة للمنتجات الملبسية .

مقدمة Introduction

تواجه صناعة الملابس والنسيج تحديا كبيرا فى النهوض والإرتقاء بمستوى جودتها حتى تستطيع المنافسة ليس فى الأسواق المحلية فحسب بل فى مجال التصدير أيضا، فعلى الرغم من التطور التكنولوجى الهائل لهذه الصناعة إلا أن العنصر البشرى لا يزال أحد الدعائم القوية والأساسية فى هذة الصناعة وتعتبر صناعة الملابس والمنسوجات فى مصر من الصناعات الأساسية الإستهلاكية ، لذلك تعطى إهتماما كبيرا للنهوض بتلك الصناعة حيث تحتاج فى ظل المتغيرات الراهنة الى توجية العلم والتكنولوجيا للنهوض بها،⁽¹⁾ وقد أدى التطور التكنولوجى الهائل فى قطاع المنسوجات الى إنتاج أنواع متعددة من الألياف التى تناسب صناعة الملابس ومن الجدير بالذكر أن الإختيار الجيد للخامات هام وضرورى إلا أنه لا يضمن الجودة للمنتج إلا إذا كان هناك ترابط بين الخامات المستخدمة⁽²⁾ والمشكلة لا تكمن فقط فى إختيار الخامات المناسبة فحسب وإنما تحقيق الجودة فى الشكل والمضمون معا من حيث مساحة القصات المتجاورة وإعطاء الإحساس بالراحة عند الإرتداء والعمر الإستهلاكي للمنتج.⁽³⁾ وفى هذا الإطار إهتم البحث بدراسة تقنيات الحياكة بين الأقمشة

مشكلة البحث Statement of the problem

بناء على دراسة الأسواق المحلية وما ينتشر فيها من ملابس مصنعة من خامات تريكو اللحمه ومما لوحظ من تداخل للخامات النسجية مع خامات تريكو اللحمه وخاصة فى ملابس الأطفال والشباب كما يتضح فى الشكل رقم (1). حيث تختلف الأقمشة المحاكاة (نسيج - تريكو لحمه) من حيث التراكيب والخواص والتجهيزات وأساليب العناية وكذلك نوعية الماكينات والوصلات ومشاكل التصنيع التى تواجه كل نوعية من تلك الخامات محل الدراسة، ولما لاحظته الباحثة من عيوب شائعة للحياكات مثل جود كشكشة فى مناطق الحياكات - غرز عائمة - غرز مقطوعة - شدد وإنقطاع للحياكات - حياكات ضعيفة - إنقطاع للخامات نفسها عند مناطق الحياكات كما يتضح فى الشكل رقم (2). وبالتالي تتحدد مشكلة البحث فى وجود مشاكل وصعوبات فى تجاور الخامات النسجية مع خامات تريكو اللحمه الأمر الذى يستدعى البحث والدراسة للوصول بالمنتج لأفضل مستوى جودة للحياكات والإستعمال النهائي .



شكل رقم (1)



شكل رقم (2)

مصطلحات البحث Terminology:

- **تقنية:** كلمة تعنى تقنى أو فنى ويختص بعلم أو صناعة ويقصد بها الطريقة التى ينفذ بها العمل وتشمل مراحل تنفيذ هذا العمل كما تشتمل على الأدوات والمراحل (4)
- **وصلة الحياكة:** هى الوحدة البنائية التى تصف العلاقة بين طبقة قماش وأخرى وتشمل التفاهم حول بعضهم وعدد صفوف الحياكة حيث أنها إحدى العوامل التى تؤدى الى تكوين زى نو شكل مقبول وراحة ملبسية عند الإستخدام ويحقق الغرض من إستخدام لفترة زمنية كافية (5)
- **تريكو:** هو مصطلح فرنسى يطلق على نوع من الأقمشة المشغلة على ماكينات التريكو بمختلف أنواعها ويتميز هذا النوع من القماش برقة بنائه النسيجى حيث يتكون من فتلة واحدة تكون غرز متتالية متداخلة مع بعضها مكونة نسيج ذو إستطالة عالية ويكون للنسيج الناتج أشكال متعددة (6)

الإطار النظرى والدراسات السابقة:

تتميز صناعة الملابس والنسيج بمرورتها نظرا لخضوع منتجاتها لتغيرات وإتجاهات الموضة ولذا نجد غزو التكنولوجيا لصناعة الملابس بصورة كبيرة فلا بد من مواكبة التطورات التكنولوجية الحديثة للحصول على منتجات عالية الجودة حيث شمل التطور التكنولوجى كافة مراحل العملية الإنتاجية بدءا من الغزل وإنهاءا بالتعبئة والتغليف وفقا لأسامة حسين (7)، ويوضح شريف عبد الجواد (8) بعض الإمكانيات التكنولوجية المعاصرة للماكينات المستخدمة فى إنتاج الملابس الجاهزة وتوضيح أثرها على جودة المنتج من خلال النقاط الآتية:-

- 1- مقاييس جودة الحياكة .
- 2- التصنيف القياسى لأشكال الحياكات .
- 3- الوصلات .
- 4- ماكينات الحياكة .
- 5- خيوط الحياكة وأنواعها .
- 6- إبر الحياكة .
- 7- غرز الحياكة .

كما يشير (9) أنه بالرغم من وجود أنظمة عالية لقياس جودة الملابس مثل النظام اليابانى (KES) والنظام الأسترالى (FAST) إلا أنها تهتم بجودة الأقمشة فقط ولا تعطى مؤشرات عن قابلية حياكتها، ويعرف احمد الطحان (10) قابلية الحياكة على أنها الحياكة بدون مشاكل ولا بد من تحقيق كفاءة عالية فى الحياكة لتحقيق قوة التحمل والراحة الملبسية، وتتضح كفاءة الحياكة فى مدى التأثير السئ الذى يحدثه وجود غرز مقطوعة أو شدد على خط الحياكة مما يؤثر على شكل وجودة المنتج النهائى، وتذكر لمياء عبد العزيز (11) أن من أهم العوامل التى تتوقف عليها جودة الحياكة هى (نوع القماش - خيط الحياكة - إبرة الحياكة - غرز الحياكة - الوصلات) ويحدد نمط الحياكة تبعاً للعوامل الآتية (نوع المنتج - غرض الإستخدام - نوع القماش - موضع الحياكة والغرض منها - شكل خط الحياكة

هدف البحث Objectives:

يهدف البحث للوصول الى أفضل تقنيات حياكة بين الخامات المنسوجة وخامات تريكو اللحمة طبقا لعوامل الضبط المختلفة لكل ماكينة وهو مما يؤدي لرفع كفاءة وجودة المنتج النهائى وتوفير إحتياجات المستهلك من ناحية الإستخدام .

أهمية البحث Significance:

ترجع أهمية البحث الى تحديد أفضل عوامل لضبط الماكينات للوصول الى أفضل تجاور للخامات محل الدراسة ووضع معايير قياسية لضبط حياكة تلك الخامات وذلك عن طريق الآتى:

- 1- التوصل الى أنسب نوع وصلة حياكة تؤثر على متانة وقوة شد الحياكة وبالتالي جودة وأداء المنتج .
- 2- التوصل الى أنسب نوع غرزة حياكة تعطى أفضل متانة .
- 3- التوصل الى أنسب عدد غرز فى السننيمتر يعطى أفضل جودة وأداء للمنتج النهائى .

فروض البحث Hypothesis:

- 1- وجود دلالة إحصائية بين كفاءة الحياكة وعوامل الضبط المختلفة .
- 2- وجود دلالة إحصائية بين إختلاف الخامات المتجاورة وصلات الحياكة .
- 3- وجود دلالة إحصائية بين إختلاف الخامات المتجاورة ونوعية غرز الحياكة .
- 4- وجود دلالة إحصائية بين إختلاف الخامات المتجاورة وعدد غرز الحياكة فى السننيمتر .

حدود وأدوات البحث Delimitations and tools:

تم إنتاج عينات البحث (خامات تريكو اللحمة) وكذلك عمليات الحياكة المختلفة وأيضا إختبارات جودة الحياكة بمصنع الصياد بالمحلة الكبرى، وتم شراء الخامات النسيجية من بعض المحال التجارية وتتمثل أدوات البحث فى الآتى :

- 1- القماش المستخدم للتنفيذ حيث إنقسم لنوعين الأول أقمشة تريكو اللحمة بتركييب بنائية مختلفة قطن 100% (سنجل جرسى- ملتون - إنترلوك) والثانى أقمشة نسيجية بتركييب نسيجية مختلفة (سادة - مبرد).
- 2- أستخدم للحياكات ماكينات (سنجر - أورلية - أوفر 4 فتلة - أوفر 5 فتلة).
- 3- أستخدمت نوعين من وصلات الحياكة (الوصلة البسيطة ويرمز لها S.S، وصلة الأوفرلوك ويرمز لها E.S).
- 4- أستخدمت ثلاث كثافات مختلفة لგრز الحياكة (3-5-7 غرزة فى السننيمتر).
- 5- أستخدم خيط حياكة بولى إستر 100% نمرة 2/40.

منهج البحث Methodology:

يتبع البحث المنهجين الوصفى والتجريبي.

مظهرية ونعومة الغرزة ويجب أن تعادل قوة شد الوصلة قوة شد القماش حتى إذا تعرضت الوصلة لشد زائد على القطعة الملبسية تقطع الوصلة قبل قطع القماش، وتوضح⁽¹¹⁾ أن كفاءة الحياكة هي النسبة بين قوة شد الحياكة وقوة شد القماش بحيث تكون قوة شد الحياكة أقل ولو بنسبة بسيطة من قوة شد القماش نفسها وتعتمد كفاءة الحياكة على إختيار خيط مناسب لنوع الخامة المحاكاة والإستخدام وعلى كفاءة جيدة لعملية الحياكة وضبط الماكينة حسب نوع الخامة ويجب أن تتوافر نقاط عديدة لتحقيق جودة أداء وصلات الحياكة كما تذكر هيام فتحى⁽¹⁸⁾ ومن هذه النقاط الآتى :

- 1- أن تكون الوصلة بنفس قوة الخامة فى الإتجاهات الموازية والعمودية على الوصلة .
 - 2- أن تكون الوصلة قادرة على مواجهة القوى المؤثرة عليها أثناء الإستخدام .
 - 3- أن تكون الوصلة آمنة ضد تنسيل الخامة أو فك الغرز .
 - 4- أن تكون للوصلة نفس قدر المطاطية والرجوعية للخامة .
 - 5- أن تحقق وصلة الحياكة الراحة الملبسية أثناء الإرتداء .
- ومما سبق يمكن تقسيم متطلبات جودة الحياكة الى متطلبات جمالية ومتطلبات وظيفية وتتمثل المتطلبات الجمالية فى إتزان الغرز- الثبات - القوة والتماسك - عدم وجود غرز عائمة - عدم الإنزلاق - عدم التجعد - الشد، أما المتطلبات الوظيفية فتتمثل فى الكفاءة - الليونة - المرونة - الإستطالة - الإحتكاك - ومقاومة أساليب العناية كما تشير دراسة Zoran وآخرون⁽¹⁹⁾ .

التجارب العملية :

أولاً: إختيار الأقمشة المستخدمة للدراسة حيث أستخدم نوعين من الأقمشة النوع الأول وهى الخامات الأساسية للدراسة وهى خامات تريكو اللحمه وتم الحصول عليها من مصنع الصياد بالمحلة الكبرى وهى (سنجل جرسى - ملتون - إنترلوك) وهى خامات قطنية 100% كما يتضح فى الشكل (3).



شكل رقم (3)



شكل رقم (4)

مستقيم أو منحنى) .
وتذكر هبة محمود⁽¹²⁾ أن تقنيات الحياكة هى الطرق أو الأساليب الفنية المستخدمة لتجميع أجزاء الملابس للوصول الى الشكل النهائى للمنتج بإستخدام غرز الحياكة حيث تعتمد تقنيات الحياكة على عنصرين هما (ماكينة الحياكة - المكملات الخاصة بتلك الماكينة) وتحدد القطع المكملة للماكينة التقنية الخاصة بهذا النوع من الحياكة ، لذا لا بد من تحديد نوع الماكينة لتحديد التقنيات المختلفة التى يتم إنتاجها بهذه الماكينة ومكملاتها ، وهناك عوامل لإختيار نوع الحياكة وتتمثل فى :

- 1- تصميم المنتج ونوعه وجودته وإستخدامه النهائى .
- 2- نوع القماش وسمكة ومدى ميله للتسيل وقوة تحمله ومتانة
- 3- مهارة القائم بالتشغيل .
- 4- تكلفة العمالة والخامات والأدوات المتاحة .

ويوضح⁽¹³⁾ أن غرزة الحياكة هى الوحدة المتكررة التى يتم تكوينها بواسطة خيوط الحياكة ويؤكد على أنها تحقق العديد من الوظائف المختلفة فى أن واحد مثل عملية التجميع والتنظيف وأيضاً عملية الزخرفة، ويذكر وحيد يوسف⁽¹⁴⁾ أن لكل من خواص غرزة الحياكة (الطول - الكثافة - العمق) تأثير على مظهرية المنتج وقوة تحمله وبالتالي العمر الإستهلاكى للمنتج ولذا يجب أن تكون غرزة الحياكة على درجة كافية من الجودة حتى ترضى رغبة المستهلك المتعلقة بالأداء والنواحى الجمالية . أما عن وصلات الحياكة فيذكر محمد البدرى⁽⁵⁾ أنها عملية تجميع لحافتين أو أكثر من الخامات المختلفة بهدف أداء وظيفى معين، حيث تنتوع وصلات الحياكة من حيث الشكل والوظيفة التى تؤديها فى القطعة الملبسية وذلك بإختلاف خواص الخامة المحاكاة وخواص خيط الحياكة والمتطلبات الوظيفية للقطعة المنفذة وكذلك نوع الماكينة وتخصصها، ويوضح حازم عبد المنعم⁽¹⁵⁾ أن لماكينات الحياكة وملحقاتها دور هام فى تنوع الوصلات فسابقاً إعتمدت الصناعة على مهارة العامل فى إنتاج أنواع مختلفة من الوصلات أما الآن أصبح الإعتداد فى إنتاج وصلات عديدة وبأشكال متنوعة على الماكينات سواء على عدة مراحل أو إنتاجها بواسطة ماكينات متخصصة على مرحلة واحدة، ويؤكد محمد البدرى⁽⁵⁾ أن أداء الوصلة وجودتها يعتمد على عوامل كثيرة منها (قوة شد الوصلة - الإنزلاق- التجعد - المظهرية - قطع الخيط - قوة إختراق الإبرة - تشوة القماش أثناء الحياكة) وبعد تلف الوصلة مشكلة خطيرة كما تشير غادة ابراهيم⁽¹⁶⁾ أن من أهم العوامل التى لها تأثير على تلف الوصلة هى التركيب النسجى والبنائى للأقمشة - ضبط ماكينة الحياكة - خيط الحياكة - المعالجة الكيماوية للأقمشة - سمك إبرة الحياكة - الخفة والكثافة وهى عوامل هامة تؤثر على كفاءة وأداء وصلة الحياكة لذا يجب عند إختيار وصلة الحياكة مراعات العوامل الآتية :

- 1- الجانب الجمالى .
- 2- المتانة وقوة التحمل .
- 3- الراحة الملبسية .

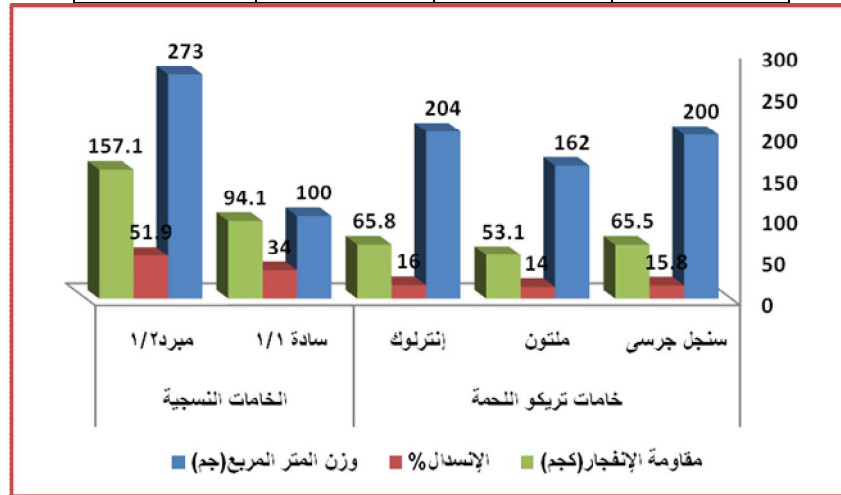
كما يذكر محمد البدرى⁽⁵⁾ أن قوة الوصلة تشير الى التحميل المطلوب لكسر وصلة الحياكة وهو ما يقيس تماسك الوصلة ، وإذا تم تفعيل قوة ما على وصلة الحياكة فإنه لا بد أن ينتج عن قوة الوصلة إما تمزق للقماش أو لخيط الحياكة أو لكلاهما، ويشير تقرير هيئة مصنعي الملابس الأسترالية⁽¹⁷⁾ أن كفاءة الوصلة للتحمل تتوقف على متانة الوصلة وإستطالتها وعدد الغرز فى السننيمتر والإستخدام النهائى للسلعة وترجع متانة الوصلة إلى خيط الحياكة العلوى بينما يؤثر خيط الحياكة السفلى على

ثانياً : اختبار وفحص الخامات محل الدراسة وذلك بمعامل صندوق دعم صناعة الغزل والنسيج بالأسكندرية ويوضح الجدول رقم (1) نتائج الفحص . ويوضح الشكل (5) رسم بياني للفروق في نتائج إختبارات فحص القماش .

والنوع الثاني وهى الخامات النسجية والتي تستخدم كمكمل أو كحليات مضافة لخامات تريكو اللحمة وتم شراؤها من إحدى المحال التجارية وهى (نسيج سادة – ونسيج مبرد) كما يتضح فى الشكل (4). وتم إختيار تلك الخامات بتلك التراكيب البنائية والنسجية لأنها الأكثر إستخداما وتواجد فى الأسواق .

جدول رقم (1) يوضح نتائج فحص الخامات محل الدراسة

مقاومة الإنفجار(كجم)	الإنسدال %	وزن المتر المربع(جم)	خامات تريكو اللحمة
65.5	15.8	200	سنجل جرسى
53.1	14	162	ملتون
65.8	16	204	إنترلوك
قوة الشد(كجم)	الإنسدال %	وزن المتر المربع(جم)	الخامات النسجية
94.1	34	100	سادة 1/1
157.1	51.9	273	مبرد 2/1



شكل رقم (5)

غرزة فى السننيمتر) .
4- أستخدم خيط حياكة بولى إستر 100% نمرة 2/40. حيث تمت حياكة خامات تريكو اللحمة محل الدراسة مع الخامة النسجية سادة 1/1 بمتغيرات الدراسة ثم حياكة خامات تريكو اللحمة محل الدراسة تارة أخرى مع الخامة النسجية مبرد 2/1 تارة أخرى كما يتضح فى الشكل (6).

ثالثاً: حياكة الخامات محل الدراسة بالمتغيرات الآتية وذلك بمصنع الصياد بالمحلة الكبرى :

- 1- ماكينات الحياكة المستخدمة (سنجر – أوفر 4 فتلة – أوفر 5 فتلة – أورلية).
- 2- أستخدمت نوعين من وصلات الحياكة (الوصلة البسيطة ويرمز لها S.S ، وصلة الأوفرلوك ويرمز لها E.S).
- 3- أستخدمت ثلاث كثافات مختلفة لغرز الحياكة (3-5-7).



شكل رقم (6)

20). AATC test Method 8813-1992
21). AATC test Method 143-1992
ويوضح جدول رقم (2) تقييم مظهرية الحياكة للعينات محل

رابعا : إجراء الإختبارات المعملية :-
أولاً: مظهرية الحياكة تم تقييم العينات المحاكاة باستخدام اللوحة القياسية الخاصة وذلك طبقاً للمواصفة

الدراسة (سنجل جرسى مع نسيج سادة 1/1) بمتغيرات الدراسة | المختلفة.
جدول رقم (2)

مظهرية الحياكة	كثافة الفرز (عدد الفرز في السنتيمتر)	نوع الوصلة	الماكينة المستخدمة	خامات النسيج	خامات تريكو اللحمة
3	3	وصلة بسيطة (S.S)	سنجر	نسيج سادة 1/1	سنجل جرسى
4.5	5				
3.4	7				
3.9	3	وصلة أوفرلوك (E.S)	أوفر4فتلة		
4.3	5				
4	7				
4	3	وصلة أوفرلوك (E.S)	أوفر5فتلة		
4.4	5				
3.9	7				
2	3	وصلة أوفرلوك (E.S)	أورلية		
2.5	5				
2.1	7				

المختلفة.
ويوضح الشكل (10) التوضيح البياني للفروق في نتائج إختبارات مظهرية الحياكة لأقمشة الملتون مع نسيج مبرد 2/1. ويوضح جدول رقم (6) تقييم مظهرية الحياكة للعينات محل الدراسة (إنترولوك مع نسيج سادة 1/1) بمتغيرات الدراسة المختلفة.

ويوضح الشكل (11) التوضيح البياني للفروق في نتائج إختبارات مظهرية الحياكة لأقمشة إنترولوك مع نسيج سادة 1/1. ويوضح جدول رقم (7) تقييم مظهرية الحياكة للعينات محل الدراسة (إنترولوك مع نسيج مبرد 2/1) بمتغيرات الدراسة المختلفة.


ويوضح الشكل (12) التوضيح البياني للفروق في نتائج إختبارات مظهرية الحياكة لأقمشة إنترولوك مع نسيج مبرد 2/1.

ويوضح الشكل (7) التوضيح البياني للفروق في نتائج إختبارات مظهرية الحياكة لأقمشة السنجل جرسى مع النسيج السادة 1/1.

*ويوضح جدول رقم (3) تقييم مظهرية الحياكة للعينات محل الدراسة (سنجل جرسى مع نسيج مبرد 2/1) بمتغيرات الدراسة المختلفة.

ويوضح الشكل (8) التوضيح البياني للفروق في نتائج إختبارات مظهرية الحياكة لأقمشة السنجل جرسى مع النسيج المبرد 2/1. ويوضح جدول رقم (4) تقييم مظهرية الحياكة للعينات محل الدراسة (ملتون مع نسيج سادة 1/1) بمتغيرات الدراسة المختلفة. ويوضح الشكل (9) التوضيح البياني للفروق في نتائج إختبارات مظهرية الحياكة لأقمشة الملتون مع نسيج سادة 1/1.


ويوضح جدول رقم (5) تقييم مظهرية الحياكة للعينات محل الدراسة (ملتون مع نسيج مبرد 2/1) بمتغيرات الدراسة



شكل رقم (7)
جدول رقم (3)

مظهرية الحياكة	كثافة الفرز (عدد الفرز في السنتيمتر)	نوع الوصلة	الماكينة المستخدمة	خامات النسيج	خامات تريكو اللحمة
3.8	3	وصلة بسيطة (S.S)	سنجر	نسيج مبرد 2/1	سنجل جرسى
3.7	5				
3.5	7				


4.2	3	وصلة أوفرلوك (E.S)	أوفر4فتلة
4.6	5		
3.9	7		
4	3	وصلة أوفرلوك (E.S)	أوفر5فتلة
4.3	5		
4	7		
2.9	3	وصلة أوفرلوك (E.S)	أورلية
3	5		
2.5	7		



شكل رقم (8)

جدول رقم (4)


مظهرية الحياكة	كثافة الفرز (عدد الفرز في السنتيمتر)	نوع الوصلة	الماكينة المستخدمة	خامات النسيج	خامات تريكو اللحمة
3.4	3	وصلة بسيطة (S.S)	سنجر	نسيج سادة 1/1	ملتون
3.8	5				
3.5	7				
4.2	3	وصلة أوفرلوك (E.S)	أوفر4فتلة		
5	5				
4.3	7				
4.4	3	وصلة أوفرلوك (E.S)	أوفر5فتلة		
4.6	5				
4.5	7				
3.3	3	وصلة أوفرلوك (E.S)	أورلية		
4	5				
3.7	7				



شكل رقم (9)

جدول رقم (5)


مظهرية الحياكة	كثافة الفرز (عدد الفرز في المستقيمات)	نوع الوصلة	الماكينة المستخدمة	خامات النسيج	خامات تريكو اللحمة
3.3	3	وصلة بسيطة (S.S)	سنجر	نسيج مبرد 2/1	ملتون
3.7	5				
2.9	7				
3.9	3	وصلة أوفرلوك (E.S)	أوفر 4فتلة		
4	5				
3.6	7				
3.5	3	وصلة أوفرلوك (E.S)	أوفر 5فتلة		
3.9	5				
2.7	7				
3.4	3	وصلة أوفرلوك (E.S)	أورلية		
4	5				
3	7				



شكل رقم (10)

جدول رقم (6)

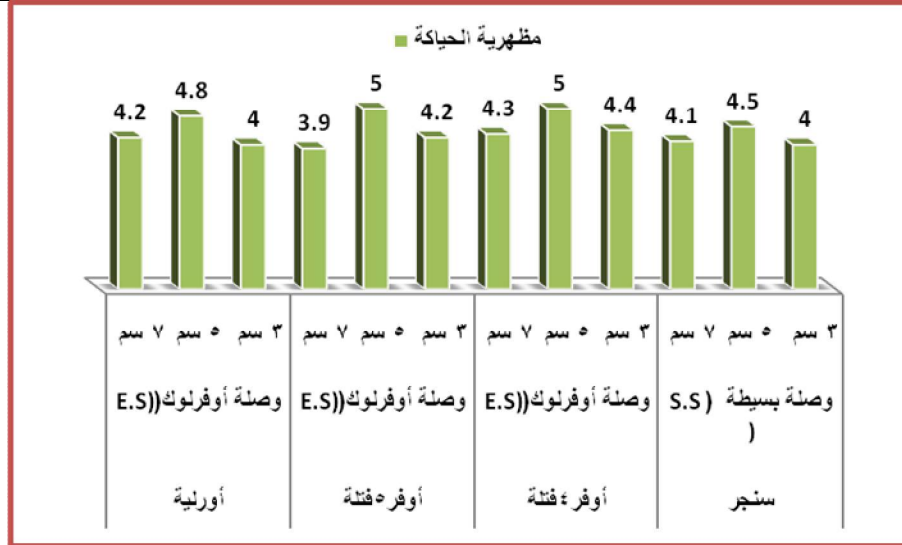
مظهرية الحياكة	كثافة الفرز (عدد الفرز في المستقيمات)	نوع الوصلة	الماكينة المستخدمة	خامات النسيج	خامات تريكو اللحمة
3	3	وصلة بسيطة (S.S)	سنجر	نسيج سادة 1/1	إنترلوك
4	5				
3.4	7				
4.5	3	وصلة أوفرلوك (E.S)	أوفر 4فتلة		
5	5				
4	7				
4	3	وصلة أوفرلوك (E.S)	أوفر 5فتلة		
4.6	5				
4.3	7				
3.8	3	وصلة أوفرلوك (E.S)	أورلية		
4	5				
3.4	7				



شكل رقم (11)

جدول رقم (7)

مظهرية الحياكة	كثافة الغرز (عدد الغرز في السنتمتر)	نوع الوصلة	الماكينة المستخدمة	خامات النسيج	خامات تريكو اللحمة
4	3	وصلة بسيطة (S.S)	سنجر	نسيج ميرد 2/1	إنترلوك
4.5	5				
4.1	7				
4.4	3	وصلة أوفرلوك (E.S)	أوفرلوك		
5	5				
4.3	7				
4.2	3	وصلة أوفرلوك (E.S)	أوفرلوك		
5	5				
3.9	7				
4	3	وصلة أوفرلوك (E.S)	أورلية		
4.8	5				
4.2	7				



شكل رقم (12)

- المقاسات تكون في حدود الإنكماش المطلوب 6-7%.
- أى تأثير كتغيير اللون أو نضوحة، خيوط الحياكة، الأكسوار، الطباعة، التطريز .
- يتم حفظ العينة المغسولة برقم الموديل في حالة وجود أى تغيير .

ويجرى إختبار الغسيل بهدف تحديد مدى قوة تحمل الحياكات للإجهاد الواقع عليها والعمر الإستهلاكى للقطعة الملبسية .
الأجهزة المستخدمة :-

- ماكينة غسيل هوفر بالعصارة .
- مياقات لمدة 15 دقيقة .
- مجفف سعة 4 كيلو جرام .
- شبكة غير قابلة للصدأ .
- مزودات وزن .

المواد المستخدمة :-

- 150 جم من مسحوق غسيل غير أتوماتيك .
- ماء من الصنبور (ساخن) .

العينة :-

إختبار كل أو جزء من القطعة المفصلة من القماش مع ملاحظة الآتى :-

- الغرز ومدى ثباتها مع عدم وجود خيوط خارجة من

ثانيا : إختبار قوة شد الحياكات (المتانة) ويجرى هذا الإختبار على الأقمشة المنسوجة ويقابلة إختبار الانفجار لأقمشة تريكو اللحمة وذلك للمطابقة العالية لهذة النوعية من الأقمشة وفي هذة الدراسة تم وصل الأقمشة المنسوجة بأقمشة تريكو اللحمة ولكل منها طبيعتها المختلفة التى لا تمكنا من إجراء إختبار قوة الشد أو الانفجار ولذلك أجرى إختبار الغسيل بمعامل الفحص بمصنع الصياد بالمحلة الكبرى وهو إختبار يقيس كفاءة وجودة الحياكات (مدى قوة تحمل الحياكات للإجهادات الواقعة عليها) ويحدد العمر الإستهلاكى للقطعة الملبسية المحاكاة حيث يعادل هذا الإختبار 27 غسلة، ويوضح الشكل رقم (13) الماكينة المستخدمة للغسيل .



شكل رقم (13)

ويجرى الإختبار كالاتى :-

- 1- يتم تطبيق إختبارات الغسيل على القطعة كاملة .

تقييم آخر .

النتائج والمناقشة :-

تبين من إجراء الفحص السابق للعينات محل الدراسة والمحاكاة بمتغيرات الدراسة المختلفة بعد إجراء اختبار المظهرية للحياكات واختبار الغسيل على العينات محل الدراسة أنه حدث بعض التأثيرات على كفاءة وجودة الحياكات والمتمثلة في :

1- وجود قطع في خامات تريكو اللحمة عند منطقة الحياكة بوصلة حياكة أوفرلوك (F-S) وكثافة غرز (7 غرز في السم) على ماكينة حياكة أوفر 5 فتلة ويوضح ذلك الشكل رقم (15) .



شكل رقم (15)

2- وجود فك للحياكات عند الأطراف بوصلة حياكة أوفرلوك (F-S) وكثافة غرز (3 غرز في السم) على ماكينة حياكة أوفر 4 فتلة ويوضح ذلك الشكل رقم (16) .



شكل رقم (16)

3- وجود كشكشة عند منطقة الحياكة بوصلة حياكة أوفرلوك (F-S) وكثافة غرز (3 غرز في السم) على ماكينة حياكة أوفر 4 فتلة وأورلية بكثافة غرز (7 غرز في السم) ويوضح ذلك الشكل رقم (17) .



شكل رقم (17)

- أطراف الحياكة وإستقامة الغرز .
- الإكسسوار والمكونات (التكتيت - البادج - الكباسين - الزراير - الطباعة - التطريز) .
- يجب ملاحظة ذلك قبل وبعد الغسيل .
- تحضير العينة المراد إختبارها بزوائد الوزن حتى وزن 3 كيلو جرام .

طريقة الإختبار :-

- 1- تملأ الغسالة الهوفر اتوماتيك الى العلامة الموجودة داخل الغسالة .
- 2- يتم تسخين الماء الى درجة حرارة 60 درجة مئوية ويتم قياسها عن طريق ترمومتر .
- 3- إضافة مسحوق الغسيل العادي (غير أتوماتيك) .
- 4- يترك المسحوق يذوب داخل الغسالة أثناء التشغيل حتى يتم ذوبان المسحوق داخل الماء الساخن لمدة دقيقتين .
- 5- يتم وضع مزودات الوزن مع العينات المحاكاة داخل الغسالة ويكون الغسيل لمدة 15 دقيقة .
- 6- بعد مرور الوقت المحدد للغسيل يتم ملاحظة التغيرات بالنسبة (الغرز - الإكسسوار - تغيير لون القماش - تغيير لون ماء الغسيل - تغيير الوان الطباعة) .
- 7- بعد إنتهاء مدة الغسيل يتم فصل الغسالة .
- 8- تشطف العينات مرتين مع المزودات ثم تعصر للتخلص من الماء الموجود بها .

طريقة التجفيف :-

- 1- عند التجفيف يراعى أن الوزن لا يزيد عن 1 كيلو جرام .
- 2- يتم التجفيف والمجفف على الساخن .
- 3- التجفيف لمدة 90 دقيقة .
- 4- توضع العينات مع المزودات في المجفف ويوضح الشكل رقم (14) المجفف المستخدم .



شكل رقم (14)

فحص وتسجيل النتائج :-

- يتم فحص العينات مرة أخرى بعد التجفيف بعينات لم يسبق لها الغسيل ويسجل الآتى :-
- الإنكماش الذى حدث بين مكونات القطعة مثل إنبعاج الغرز أو تلفها .
 - قطع غرز الحياكة جزئيا أو كليا أو إنسلاخ القماش أو كرة .
 - التغيير فى الملمس أو المظهر .
 - التأثير على الأزرار أو السوست .
 - إمتصاص مبيض حيث يمكن وجوده فى مسحوق الغسيل المستخدم .
 - ثبات اللون .
- المكوى :-
- فى بعض الحالات يتم كى العينات بعد الفحص والتقرير لعمل

5 فتلة و4 فتلة ويوضح ذلك الشكل رقم (19) .
6- عدم إستقامة وإنتظام غرز الحياكة مع الوصلة البسيطة (S-S) وكثافة غرز (7-3 غرز في السم) على ماكينة سنجر ويوضح ذلك شكل رقم (20) .

4- عدم إنتظام الحياكة ووجود غرز عائمة بوصلة حياكة أوفرلوك (F-S) وكثافة غرز (7-3 غرز في السم) على ماكينة الأورلية ويوضح ذلك الشكل رقم (18) .
5- حدوث تنسيل للأقمشة المحاكاة بوصلة حياكة أوفرلوك (F-S) وكثافة غرز (3 غرز في السم) على ماكينة أوفرلوك



شكل رقم (18)



شكل رقم (19)

ثانيا :- تسجل أعلى جودة وكفاءة حياكات للخامات محل الدراسة بالمتغيرات الآتية :-
1-وصلة حياكة أوفرلوك (F-S) وكثافة غرز (5 غرز في السم) على ماكينة أوفرلوك 5 فتلة ويوضح ذلك شكل رقم (21).
2-وصلة حياكة أوفرلوك (F-S) وكثافة غرز (7-5 غرز في السم) على ماكينة أوفرلوك 4فتلة ويوضح ذلك شكل رقم (22).
3-وصلة حياكة أوفرلوك (F-S) وكثافة غرز (5 غرز في السم) على ماكينة الأورلية ويوضح ذلك شكل رقم (23).
4- الوصلة البسيطة (S-S) وكثافة غرز (5 غرز في السم) على ماكينة سنجر ويوضح ذلك شكل رقم (24) .



شكل رقم (20)



شكل رقم (22)



شكل رقم (21)

ثالثا :- تم تنفيذ عينة (تنشيرات أطفال) مطبق عليها نتائج الدراسة حيث :-

غرز(5غرز في السم) على ماكينة الأورلية، وتركيب الكولة والمرد وتثبيت الجيب باستخدام الوصلة البسيطة (S-S) وكثافة غرز(5غرز في السم) على ماكينة سنجر ويوضح ذلك الشكل رقم (25).

5- تم حياكة خط الجنب وخط الكتف باستخدام وصلة حياكة أوفرلوك (F-S) وكثافة غرز (5 غرز في السم) على ماكينة أوفرلوك 4فتلة، وثني الذيل والأكمام وتثبيت أنفورم الخلف باستخدام وصلة حياكة أوفرلوك (F-S) وكثافة



شكل رقم (24)



شكل رقم (23)



شكل رقم (25)

- 5- محمد البدرى عبد الكريم: تأثير أساليب الغسيل المختلفة على خاصية الحياكة وثبات الأبعاد لأقمشة التريكو - رسالة دكتوراة - كلية الإقتصاد المنزلى - جامعة المنوفية - 1999م .
- 6- سعد على محمود سالم: التريكو - كتاب جامعي - كلية الإقتصاد المنزلى - جامعة المنوفية - 1998م .
- 7- أسامة محمد حسين: استخدام الحاسب الآلى فى إعداد برنامج متخصص للتنبؤ بقبالية أقمشة التريكو للحياكة - رسالة دكتوراة - كلية الإقتصاد المنزلى - جامعة حلوان - 2002م .
- 8- شريف عبد الجواد: فاعلية استخدام الكمبيوتر فى تعلم تقنيات الحياكة - رسالة دكتوراة - كلية الإقتصاد المنزلى - جامعة حلوان - 2003م .
- 9- ISO 9000, A comprehensive guide to registration, quality, HUTCHINS, G, guide lines and wight, 1993.
- 10- أحمد الطحان: تكنولوجيا الملابس الجاهزة والماكينات - دار الفكر العربى - الطبعة الأولى - 2001م .
- 11- لمياء عبد العزيز : التقييم الوصفى والتقدير الكمي لجودة وقابلية الأقمشة والوصلات للحياكات - رسالة ماجستير - كلية الإقتصاد المنزلى - جامعة المنوفية - 2008م .
- 12- هبة محمود إبراهيم: دراسة بعض متغيرات ماكينة التريكو الدائرى المؤثرة على خصائص ثبات الأبعاد للأقمشة المنتجة من خيوط محورية بمواصفات مختلفة - رسالة

التوصيات :

- 1- الربط بين مجالات البحث العلمى ومجالات الصناعة حتى تتم الاستفادة من تطبيق نتائج الأبحاث فى تطوير صناعة الملابس .
- 2- مواصلة البحث والدراسة على تأثير متغيرات الحياكة (خيوط - إبر - سمك الخامة) وغيرها ومدى تأثيرها على جودة وكفاءة الملابس وعمرها الإستهلاكى .
- 3- توافر أساس علمى تقنى يمكن الإعتماد عليه فى مجال صناعة الملابس وكذلك فى العملية التعليمية .

المراجع :

- 1- هدى صلاح الدين: دراسة تطبيقية للعلاقة بين تصميم النموذج وسمك الخامة المستخدمة ومدى تأثيره على جودة المنتج النهائى للمعطف النسائى - رسالة ماجستير - كلية الإقتصاد المنزلى - جامعة المنوفية - 2011م .
- 2- أحمد فؤاد النجعاوى: تكنولوجيا الألياف المخلوطة - دار المعارف - 1983م .
- 3- إيهاب فاضل أبو موسى، إسلام عبد المنعم: ابتكار برنامج تطبيقي على الحاسوب لضبط العلاقة بين متطلبات التصميم البنائى للملابس وتخانات خامة التنفيذ - بحث منشور - مجلة الإقتصاد المنزلى - جامعة المنوفية - 2009م .
- 4- المعجم الوجيز: مجمع اللغة العربية - 1999م .

- Machines enter the computerage,,1985.
- 18- هيام فتحى عبد العال : دراسة تأثير إختلاف بعض ضبطات ماكينات الحياكة على جودة وخواص أقمشة التريكو المنتجة - رسالة ماجستير - كلية الفنون التطبيقية - جامعة حلوان - 2007 م .
- 19- Zoran Stjepanovic, Helena Strah, Selection of suitable sewing needle using machine learning techniques, 2000.
- 20- AATC Test method 88 1 3 .1992,,An American National Standard Smoothness of seam in fabrics after Repeated Home Laundering.
- 21- AATC Test method 143.1992,,Appearance of Apparel and other Textile and products after Repeated Home Laundering
- ماجستير - كلية الفنون التطبيقية - جامعة حلوان - 2008 م .
- 13- سوسن عبد اللطيف، محمد البدرى: آلات ومعدات صناعة الملابس - عالم الكتب - الطبعة الأولى - 2003 م .
- 14- وحيد يوسف محمود: دراسة تأثير إختلاف بعض ضبطات ماكينة الحياكة على جودة خواص أقمشة التريكو المنتجة - رسالة دكتوراة - كلية الفنون التطبيقية - جامعة حلوان - 2003 م .
- 15- حازم عبد المنعم: وضع معايير لقابلية أقمشة التريكو للحياكة باستخدام تراكيب بنائية مختلفة - رسالة دكتوراة - كلية الفنون التطبيقية - جامعة حلوان - 2008 م .
- 16- غادة إبراهيم إبراهيم: إمكانية تحقيق أفضل المعايير للتعبير عن قابلية الأقمشة للحياكة - رسالة دكتوراة - كلية الإقتصاد المنزلى - جامعة المنوفية - 2007 م .
- 17- Australian Apparel Manufacturer ,,Sewing