

" دراسة تحليلية لبعض أعمال جميل بشير والاستفادة منها في مادة التأليف الموسيقي "

عبير ربيع أحمد تهامي*

مقدمة البحث :

الموسيقى العربية ينبوع يفيض ويزخر بالمبدعين الذين أسهموا بأعمالهم الفنية وأفكارهم العلمية في إثراء التراث الموسيقي وبعده جميل بشير رائد من رواد الموسيقى المتميزين قله العديد من المؤلفات الموسيقية المتميزة التي تدرس في الكليات والمعاهد المتخصصة كما أن له العديد من الكتب الموسيقية القيمة والآراء البناءة التي أثرت الموسيقى العربية وأثرت فيها خاصة في المجال الأكاديمي بالإضافة إلى كونه أستاذا للعود وتتلذذ على يديه الكثير من المبدعين والأساتذة.^١

ويعد " جميل بشير " واحداً من أهم عازفي آلة العود في دولة العراق والذي تميز بسمات موسيقية خاصة حيث كان يملك أدناً واعية من خلالها يستوعب الألحان ويتذوقها بسرعة وهو في سن الطفولة المبكرة ، كما برز في العزف علي آلي العود والكمان فكان محط اهتمام من قبل الأساتذة والطلاب بالمعهد، ولقد ظهر " جميل بشير " بلون فني متميز خاص به حيث أصبح واضحاً في مؤلفاته الموسيقية وتقاسيمه التي اعتمد فيها علي الأنغام والإيقاعات العراقية متأثراً بأسلوب أستاذه " الشريف محيي الدين حيدر"، بالإضافة إلي المهارة العالية والأسلوب المتميز الذي يحمل في طياته الملامح العراقية الأصيلة بجذورها التقليدية متمثلة في براعة الإتقان الفني في التأليف الموسيقي وجمالية الجمل اللحنية وسلامة الذوق الموسيقي، بالإضافة إلي ما تمتع به من ثقافة موسيقية وبراعة تعبيرية اكتسبها من الشرق ومهارة عزفية وتقنية اكتسبها من الغرب.^٢

و له العديد من المؤلفات الآلية مثل : سماعي حسيني ، سماعي نهاوند ، حجاز ديوان ، راست قيثارتی ، رقصة جمانا ، حيرة ، سامبا حائر وغيرها ولمعرفة أسلوب " جميل بشير " في صياغة مؤلفاته سوف تقوم الباحثة بتحليل بعض أعماله ومؤلفاته الموسيقية لاستنتاج المهارات الجديدة التي أضافها علي التأليف الموسيقي.^٣

* عبير ربيع أحمد تهامي، مدرس دكتور الموسيقى العربية قسم التربية الموسيقية كلية التربية النوعية، جامعة جنوب الوادي.
١ - شيرين عبد اللطيف، "دراسة تحليلية لبعض مؤلفات عبد المنعم عرفة، بحث منشور، المؤتمر العلمي الأول، الجزء الثاني، جامعة حلوان، عام ٢٠٠١، ص ١٢٧.

٢ - مجلة الحياة الموسيقية، إصدار وزارة الثقافة بسوريا ، العدد ١٨ ، دمشق، (١٩٩٨م) ، ص ٧٩.

٣- جميل بشير، العود وطريقة تدريسه، دائرة الفنون الموسيقية ، الجزء الثاني، بغداد، (١٩٨٩م) ، ص ٣٠.

مشكلة البحث :

يعد جميل بشير من المؤلفين الموسيقيين ذوي المكانة الخاصة في مصر، حيث تُعزف مؤلفاته في المعاهد والكليات المتخصصة ومن أشهر أعماله، أندلس، وسماعي نهاوند، همسات، فيثارتى وغيرها دفع الباحثة لدراسة أعماله من خلال مراجع عربية وتركية وعمل دراسة تحليلية لبعض مؤلفاته المختلفة للتعرف علي أسلوبه في التأليف الموسيقي والاستفادة منها.

أهداف البحث :

يهدف هذا البحث إلي :

١- التعرف علي أسلوب "جميل بشير" في التأليف الموسيقي و الإستفادة منه في مادة التأليف الموسيقي.

٢- تأليف الباحث لمؤلفة متبعة نفس أسلوب جميل بشير في التأليف.

أهمية البحث :

بتحقيق الأهداف السابقة يتعرف الدارسون والعازفون ومؤلفي الموسيقى الآلية على واحدٍ من أهم المؤلفين الموسيقيين في دولة العراق وعلي أسلوب أدائه في صياغة مؤلفاته ومن ثم تنمية خيال وإبداع الدارس والعازف والمؤلف الموسيقي والاستفادة منه في مادة التأليف الموسيقي.

أسئلة البحث :

١- ما هو أسلوب "جميل بشير" في التأليف الموسيقي ؟

٢- كيف يمكن الإستفادة من أسلوب " جميل بشير " في مادة التأليف الموسيقي ؟

إجراءات البحث :

وقد اتبع البحث الإجراءات التالية :

١. منهج البحث : المنهج الوصفي (تحليل محتوى) : هو وصف وتفسير الظاهرة المراد

دراستها، من خلال الرصد التكراري لظهور المادة المدروسة سواء كانت كلمة أو شخصية

أو مفردة أو وحدة قياس أو زمن.^٤

- عينة البحث : بعض المدونات الموسيقية لـ " جميل بشير " سماعي نهاوند ، مقطوعة " أندلس "

- أدوات البحث :

٢ - المراجع والرسائل العلمية والأبحاث .

١-على ماهر خطاب ،مناهج البحث في التربية وعلم النفس، طبعة تجريبية بدون دار نشر، القاهرة، ٢٠٠٠م ، ص ١٦.

- محددات البحث :

- محدد زمني : (١٩٢١ - ١٩٧٧ م)
- محدد مكاني : دولة العراق حيث تم تأليف المدونات عينة البحث علي يد مؤلف موسيقي وعازف عراقي لآلة العود.
- محدد موضوعي : بعض مؤلفات " جميل بشير " الآلية.

مصطلحات البحث :

١- المقام:-

يعنى المقام لغويا موضع القدمين، أما المقام كمصطلح فني، فقد دخل الموسيقى العربية للدلالة على تركيز الجملة الموسيقية على مختلف درجات السلم الموسيقي مع ابراز مستقرات النغم لكل مقام، حتى تحدث تأثيرا معينا على مؤيديها، وبالتالي على سامعيها، فالمقام هو الأسلوب المستخدم فى صياغة الألحان وتركيبها، فالمقام الموسيقي العربية مجموعة من الدرجات الصوتية تتألف وتتمازج وتتزوج بعضها البعض حتى تصبح نسيجا نغميا متماسكا يحمل لونا وطابعا خاصا متميزا، ويختص كل مقام تركيبة نغمية متميزة، كما يختص بأبعاد مختلفة فى تدوينه السلمى تختلف باختلاف أنواع الخلايا اللحنية، ويُحدد أسم المقام عن طريق:

-النغمة الأساسي، درجة الركوز، تتابع أبعاده المختلفة الذبذبات، ولكل مقام من مقامات الموسيقى العربية سلم خاصا تستطيع من خلاله استنباط الأبعاد التى من خلالها نتعرف على التكوين الأساسي للمقام وطابعه الذى يميزه.^٥

٢- المهارة:-

نشاط يتطلب فترة من التدريب المقصود والممارسة المنظمة والمضبوطة بحيث يؤدي بطريقة ملائمة.^٦

٣- أسلوب الأداء:-

هو الصفة المميزة لأسلوب التأليف الموسيقي عند المؤلفين الموسيقيين والتي تعبر عن النظام المتبع فى المعالجة للقالب واللحن والهارموني والإيقاع الخ^٧....

١- نبيل شورة - محمد العشى : الياقوتة الثالثة، رقم الإيداع ٢٣٩٠٤ - دار الكتب، ٢٠١٥، ص ١

^٦ - أمال صادق فؤاد أبو حطب: "علم النفس التربوي"، مكتبة الأنجلو، القاهرة، ١٩٧٧ م، ص ٣٢.

٤- التحليل الموسيقي:

هو التأمل الناقد الفاحص لتفسير جوهر العمل الفني لإكتشاف مواطن الجمال فيه والمسببات لهذا الجمال والإيجابيات المتواجدة في العمل الفني, كذلك التعرف على مواطن الضعف وبهذا يكون التحليل قائماً على الإستجابة العقلانية والمعرفة بأصول وتقاليد الموسيقى العربية.^٨

٥- اللازمة الموسيقية :-

لحن آلى يتخلل الجمل الغنائية دون التحويل إلى مقام آخر.^٩

٦- التحويل النغمي :

الانتقال من مقام لآخر بطريقة مباشرة أو غير مباشرة.^{١٠}

دراسات وبحوث سابقة مرتبطة بموضوع البحث :

يعرض الباحث فيما يلي دراسات سابقة ، والتي يرتبط موضوعها بموضوع البحث الراهن وتتمثل في الدراسات التالية:

عنوان الدراسة: _ (أسلوب جميل بك الطنبورى في التأليف)^{١١}

والتي هدفت إلى التعرف على خصائص أسلوب تأليف جميل بك الطنبورى، واتبعت المنهج الوصفي (تحليل محتوى)، عينة تلك الدراسة :- بعض المؤلفات الموسيقية لجميل بك الطنبورى ، ومن نتائج تلك الدراسة التعرف على جميل بك الطنبورى وأسلوبه في التأليف حيث أن انتقالاته المقامية في مؤلفاته قليلة جداً ، وتتفق هذه الدراسة مع البحث الراهن من حيث دراسة أسلوب جميل بك الطنبورى في التأليف الموسيقى والاستفادة منه، وتختلف عنها في أن هذه الدراسة قدمت تحليل لبعض المؤلفات الآلية لـ جميل بك الطنبورى "، بينما البحث الحالى يقدم تحليل لبعض مؤلفات " جميل بشير " للاستفادة من أسلوبه في التأليف الموسيقى.

^٧ - Apel ,Willi : Harvard Dic@nary of Music – 1944- p 668

^٨ - نبيل شورة: "المقدمة فى تدوق وتحليل الموسيقى العربية"، مصر للخدمات العلمية، القاهرة، ١٩٩٥م، ص٧٥.

^٩ - ناهد أحمد حافظ: "قواعد التأليف الموسيقى العربى"، كلية التربية الموسيقية، جامعة حلوان، القاهرة، ١٩٨٦م

^{١٠} - نبيل عبد الهادى شوره، المهارات العزفيه على آلة القانون، مصر للخدمات التعليمية، ٢٠٠٥، ص١١-١٢.

^{١١} - ميرال محمود شفيح محمد، أسلوب جميل بك الطنبورى فى التأليف، المؤتمر الدولى الثانى لكلية التربية النوعية (محو الأمية الموسيقية وتحديات العصر)، كلية التربية الموسيقية، جامعة حلوان، ٢٠١٧.

(٣) عنوان الدراسة (مؤلفات جميل عويس الموسيقية)^{١٢}

والتي هدفت إلى التعرف على التعرف علي السيرة الشخصية لجميل عويس ومؤلفاته الموسيقية وأسلوبه في التأليف، واتبعت المنهج الوصفي (تحليل محتوى)، عينة تلك الدراسة : بعض المؤلفات الموسيقية لجميل عويس، ومن نتائج تلك الدراسة التعرف على جميل عويس وأسلوبه في التأليف حيث أنه مؤلف موسيقي تأثر بالمدرسة التركية وكان معاصراً لجميل بك الطنبورى ، أوجه التشابه والإختلاف بينهما، التوصل إلى خصائص أسلوب التأليف عند جميل بشير، التوصل إلى خصائص أسلوب تأليف جميل عويس، تتفق هذه الدراسة مع البحث الراهن من حيث دراسة أسلوب التأليف، وتختلف عنها في أن هذه الدراسة تتناول دراسة خصائص أسلوب التأليف عند جميل بك الطنبورى بينما البحث الحالي يقدم تحليل لبعض مؤلفات " جميل بشير" وكيف يمكن الإستفادة من أسلوبه في التأليف الموسيقى.

(٤) عنوان الدراسة "دراسة تحليلية عزفية لأعمال نصير شمة الموسيقية" (٢٠١٥ م)^{١٣}

والتي هدفت إلى التعرف على أعمال نصير شمة والتعرف على أسلوبه من خلال تحليل بعض مؤلفاته والإستفادة من أسلوبه ، اتبعت المنهج الوصفي (تحليل محتوى)، العينة : نماذج منتقاة من المؤلفات الآلية لنصير شمة ، النتائج : التوصل إلى خصائص أسلوب نصير، تميزت دراسات نصير شمة بالإيقاعات البسيطة والمتكررة والإيقاعات ذات التقاسيم الداخلية وتنوعت السرعات المستخدمة في الأداء، تتفق هذه الدراسة مع البحث الراهن من حيث دراسة أساليب الأداء، وتختلف عنها في أن هذه الدراسة قدمت تحليل لبعض المؤلفات الآلية لـ " نصير شمة "، بينما البحث الحالي يقدم تحليل لبعض مؤلفات " جميل بشير " وكيف يمكن الإستفادة من أسلوبه في مادة التأليف الموسيقى.

- تعليق الباحث على الدراسات والبحوث السابقة :

من خلال عرض الباحث للدراسات السابقة يتضح إرتباط تلك الدراسات بالبحث الحالي بمعرفة أسلوب الأداء لبعض الملحنين والاستفادة منه.

^{١٢} - انجى محمد عبد المجيد، دراسة لمؤلفات عبد المنعم عرفه وأسلوبه في التأليف لآلة العود، "دراسة تحليلية"، رسالة ماجستير غير منشورة، كلية التربية الموسيقية ، جامعة حلوان، القاهرة، عام ٢٠٠٦ م.

^{١٣} - محمد زين العابدين عبد المجيد، دراسة تحليلية عزفية لأعمال نصير شمة الموسيقية ، رسالة ماجستير غير منشورة ، كلية التربية الموسيقية ، جامعة حلوان، ٢٠١٥ م

الإطار النظري :

تناول الباحث الجوانب النظرية الآتية :

أولاً : حياة " جميل بشير " ومشواره الفني .

ثانياً : بعض المؤلفات الآلية والألحان الخاصة بـ " جميل بشير " .

ثالثاً : المهارات الموسيقية الخاصة بأسلوب " جميل بشير " .

أولاً : حياة " جميل بشير " ومشواره الفني :

ولد " جميل بشير عزيز " في مدينة الموصل بالعراق عام ١٩٢١ م ، وكان والده عازفاً علي آلة العود وصانعاً ماهراً له ، تأثر " جميل بشير " بوالده وأتقن العزف علي آلة العود في سن مبكر في بيت كانت الأنغام تتردد في جنباته وهذا يرجع إلي الفوتوغراف الذي كان يملكه والده ، وعند تأسيس معهد الفنون الجميلة وقسم الموسيقى به عام ١٩٣٦ م التحق " جميل بشير " بالدورة الأولى في عزف آلة العود حيث تعلم علي يد " محيي الدين حيدر " بالإضافة إلي تعلمه العزف علي آلة الكمان علي يد " ساندو آلبو " وأظهر موهبته في العزف علي هاتين الآلتين ، وبعد تخرجه من المعهد عام ١٩٤٣ م ، قامت إدارة المعهد بتعيينه لتدريس آلة العود بالإضافة إلي مساعدة أستاذه " ساندو آلبو " في تدريس آلة الكمان ، والذي خلفه في رئاسة قسم الموسيقى والإنشاد بعد رحيله وفي عام ١٩٥١ م عين رئيساً لقسم الموسيقى بمعهد الفنون الجميلة ، وفي عام ١٩٥٨ م عين رئيساً لقسم الموسيقى بالإذاعة والتلفزيون العراقي ، ولقد استمر في الدراسة والبحث عن شخصيته الفنية حيث استطاع خلالها أن يتعلم التراث والمقامات والأنغام والصولفيج والإيقاعات العراقية والعربية الأصيلة التي لم يستطع تعلمها علي يد " محيي الدين حيدر .

ولقد قام بتأليف (كتاب العود وطريقة تدريسه) المكون من جزئين ، وعمل في وزارة التربية والتعليم ، ولحن العديد من الأناشيد المدرسية ، وعمل في مجال الإذاعة والتلفزيون كرئيس للفرقة الموسيقية ورئيساً لقسم الموسيقى بها ، وقام بمحاولات فنية عديدة سجل خلالها الكثير من الموسيقى الآلية لعدة إذاعات عربية وأجنبية من سماعات وشارف ولونجات ، ومقطوعات موسيقية بالإضافة إلي مجموعة كبيرة من الأغاني ، ولقد تتلمذ علي يده مجموعة كبيرة من عازفي آلة العود منهم (معتر محمد صالح ، عبد الرازق حلمي الحياي وغيرهم) ، كان " جميل بشير "

واحداً من الذين عملوا علي رفعة العمل الموسيقي الجاد بالعراق ، رحل في لندن ٢٧
سبتمبر عام ١٩٧٧م.^{١٤}

ثانياً : المؤلفات الآلية والألحان الخاصة بـ " جميل بشير " :

له العديد من المؤلفات الآلية مثل : سماعي (حسيني ، نهاوند ، حجاز ديوان ، راست ، صبا ،
يكاه ، جهارگاه) ، لونجا (فراق) ، بشرف سيكاه ، كونشيرتو العود ، مقطوعة (في الغروب ،
رقصتي ، المفضلة ، شروق ، قيثارتي ، رقصة جمانا ، حيرة ، سامبا حائر ، قطرات ، تأمل ،
ملاعب النغم ، أندلس ، همسات ، ذات الخلال ، عيناك ، مرح الشباب ، بداية حب ، موسيقي
شاردة، أيام زمان.^{١٥}

الإطار التطبيقي :-

قام الباحث بإعادة تدوين وتحليل مدونة : " سماعي نهاوند " ومقطوعة " أندلس " .
سماعي نهاوند (جميل بشير)



^{١٤} - أحمد مصطفى حسن سالم، دراسة مقارنة لأساليب عزف آلة العود بين مصر والعراق ، رسالة دكتوراة غير منشورة ، كلية التربية
النوعية ، جامعة القاهرة ، (٢٠٠٧م) ، ص (٨٨ ، ص ٨٩) .

^{١٥} - جميل بشير ، العود وطريقة تدريسه ، دائرة الفنون الموسيقية ، الجزء الثاني، بغداد ، (١٩٨٩م) ، ص ٣٠ .

9 10

11 12 *s*

14

15 16

17 18

19 20

22

23 24

25 26 *f*

27 28

29 30

31 IV

36

41

46

51

56

61

66

71

76

81

تحليل مدونة : سماعي نهاوند " جميل بشير "

البطاقة التعريفية :

اسم العمل	سماعي نهاوند " جميل بشير "
نوع التأليف	آلي
ال قالب	سماعي
المؤلف	جميل بشير
المقام	نهاوند حساس علي درجة الراس
الميزان	10 7 8 8
الضروب المستخدمة	سماعي ثقيل ، دور هندي
عدد الموازير	٨٦
المساحة الصوتية	ثلاث دواوين (من درجة اليكاه إلي درجة جواب السهم)
المناطق الصوتية المستخدمة لآلة العود	القرارات - الوسطي - الجوابات - جوابات الجوابات

التركيب البنائي للعمل الفني :

الخانة الأولى	م (١) : م (٦) ^٩
التسليم	م (٧) : م (١٢) ^٩
الخانة الثانية	م (١٣) : م (٢٠) ^٩
الخانة الثالثة	م (٢١) : م (٣٠) ^{١٠}
الخانة الرابعة	م (٣١) : م (٨٦) ^٦

التحليل المقامي والمسار اللحني :

- الخانة الأولى : م (١) : م (٦)^٩ وبها :

م (١) : م (١)^٩ : طابع مقام نهاوند الكردي علي درجة الكردان وركوز علي الغماز درجة جواب السهم .

م (٢) : م (٢)^{١٠} : طابع مقام عجم علي درجة السنبلة ، مع لمس لدرجة جواب الحسيني .

م (٣) : م (٣)^٩ : عقد نواثر علي السنبلة وذلك بالتحويل إلي درجة جواب الصبا بدلاً من درجة السهم ، ودرجة جواب الحسيني بدلاً من درجة وركوز تام علي درجة السنبلة .

مجلة علوم وفنون الموسيقى - كلية التربية الموسيقية - المجلد الرابع والأربعون -
يناير ٢٠٢١م

م (٤) : م (٦) : مقام نهاوند حساس وركوز تام علي درجة الراسـت وذلك بالتحويل إلي درجة الماهور بدلاً من درجة العجم .

- المسار اللحني للخانة الأولى :

يبدأ السماعي بجواب الجواب لمقام نهاوند الحساس علي شكل مسافات الثالثة والأربعين وصولاً إلي درجة جواب السهم ثم يليه سلم صاعد يبدأ من درجة الكردان وصولاً إلي درجة السهم ، ثم هبوط لطابع مقام عجم علي درجة السنبلة في تتابع لحني هابط ، ثم عقد نواثر علي درجة السنبلة يبدأ من درجة الماهوران ، ثم تتابع لحني هابط مع التحويل لدرجة الماهور ، ثم استخدام مسافات الأوكتاف مع السلالم الهابطة ، ثم ختام الخانة بسلم سريع هابط يبدأ من درجة جواب الحصار حتي درجة الراسـت علي إيقاع السدسية وركوز تام علي درجة الراسـت .

- التسليم : م (٧) : م (١٢) : وبه :

م (٧) : م (٨) : طابع مقام نهاوند حساس علي درجة الراسـت وركوز علي غماز المقام .
م (٩) : م (١٠) : طابع جنس كرد علي درجة النواه مع لمس درجة جواب زيركولاه .
م (١١) : م (١٢) : مقام نهاوند مرصع وركوز علي درجة الراسـت .
م (١٢) : م (١٢) : طابع مقام نواثر علي درجة الراسـت وركوز تام علي درجة الراسـت مع التحويل إلي درجة الحجاز بدلاً من درجة الجهاركاه .

- المسار اللحني للتسليم :

يبدأ التسليم بسلم هابط من درجة جواب السنبلة إلي درجة النوا ثم مسافات ثالثة صغيرة بدءاً من درجة جواب حصار حتي درجة قرار حصار ، ثم تتابع لحني هابط يبدأ من درجة المحير حتي درجة الكرد وركوز علي درجة النواه ، ثم تتابع لحني هابط يبدأ بدرجة جواب زيركولاه حتي درجة الجهاركاه وركوز تام علي درجة النواه ، ثم صعود وهبوط سلمي لمقام نهاوند المرصع ثم مسافة سادسة صغيرة من درجة الراسـت إلي درجة الحصار وتأكيد اللحن في مقام النواثر بالتحويل إلي درجة الحجاز .

- الخانة الثانية : م (١٣) : م (٢٠) : وبها :

م (١٣) : م (١٤) : مقام شهنـاز علي درجة جواب البوسليك وركوز تام علي درجة جواب البوسليك .
م (١٥) : م (١٦) : طابع مقام شهنـاز علي درجة جواب البوسليك وركوز علي درجة الماهور

م (١٧) : م (١٧) : طابع جنس عجم علي درجة الماهوران وذلك بالتحويل إلي درجة البوسليك ودرجة الماهور وركوز تام علي درجة الماهوران .

م (١٨) : م (٢٠) : مقام حجاز علي درجة النواه وبذلك بالتحويل إلي درجة الماهور بدلاً من العجم وركوز تام علي درجة النواه .

- المسار اللحني للخانة الثانية :

تبدأ الخانة الثانية بهبوط ثم صعود مقام شهناز علي درجة البوسليك بدءاً من درجة جواب البوسليك ، ثم مسافة ثلاثة كبيرة ثم رابعة تامة من درجة جواب البوسليك ، ثم نغمات سلمية وركوز علي درجة الماهور ، ثم سلم صاعد وتأكيد طابع جنس عجم علي درجة الماهوران ، ثم تتابع لحني هابط يبدأ من درجة السنبله وحتى درجة الجهاركاه ، ثم صعود وهبوط سلمياً لمقام حجاز علي درجة النواه .

- الخانة الثالثة : م (٢١) : م (٣٠) : وبها :

م (٢١) : م (٢٢) : مقام شهناز علي درجة النواه وركوز تام علي جواب المقام درجة السهم . م (٢٣) : م (٢٣) : مقام نواثر علي درجة الكردان وذلك بالتحويل إلي درجة جواب الحجاز بدلاً من الماهوران ودرجة جواب الماهور بدلاً من العجم ، وركوز تام علي درجة الكردان .

م (٢٤) : م (٢٤) : طابع مقام بياني علي درجة المحير وذلك بالتحويل إلي درجة جواب السيكاه وجواب الحسيني .

م (٢٥) : م (٢٦) : طابع مقام كرد علي درجة النواه وركوز علي غماز المقام درجة المحير . م (٢٧) : م (٢٧) : طابع مقام حجاز علي درجة العجم وذلك بالتحويل إلي درجة كوشت بدلاً من درجة الراست ، ودرجة جواب صبا بدلاً من درجة السهم ، وركوز تام علي درجة العجم .

م (٢٨) : م (٢٨) : طابع مقام الشوق أفزا وركوز علي درجة العجم مع أداء درجة الحصار . م (٢٩) : م (٢٩) : جنس عجم علي درجة النواه وذلك بالتحويل إلي درجة الحسيني ودرجة الماهور .

م (٢٩) : م (٣٠) : مقام نواثر علي درجة الراست وركوز تام علي درجة الراست مع لمس درجتَي العجم و البوسليك .

- المسار اللحني للخانة الثالثة :

تبدأ الخانة الثالثة بمسافة الثانية الصغيرة من درجة السهم ثم سلم سريع هابط يبدأ من درجة الماهوران حتي درجة الحصار وسلم سريع صاعد يبدأ من درجة النواه حتي درجة السنبله ، ثم تتابع

لحني سلمي صاعد وركوز تام علي درجة السهم لتأكيد مقام شهناز علي درجة النواه ، ثم تتابع لحني هابط في مقام نوأثر يبدأ من الغماز درجة السهم ، ثم درجة المحير وجواب السيكااه وطابع مقام البياتي وقفزة خامسة تامة صاعدة من درجة المحير إلي درجة جواب الحسيني ثم سلم هابط وركوز علي درجة المحير ، ثم مسافة خامسة تامة صاعدة من درجة الكردان إلي درجة السهم في طابع مقام كرد علي درجة النواه ثم تتابع لحني هابط وركوز علي غماز المقام درجة المحير ، ثم سلم صاعد وهابط في طابع مقام حجاز علي درجة العجم ، ثم هبوط من درجة جواب الصبا إلي ركوز مقام شوق أفزا ، ثم مسافة ثلاثة صغيرة من درجة الحسيني وركوز علي النواه لتأكيد جنس العجم ، ثم سلم صاعد وهابط في مقام نوأثر علي درجة الراست .

- الخانة الرابعة : م (٣١) : م (٨٦) وبها :

م (٣١) : م (٣٥) : مقام نكريز علي درجة الراست وركوز تام علي درجة الراست .
 م (٣٥) : م (٣٨) : عقد نوأثر علي درجة الراست وركوز تام علي درجة الراست .
 م (٣٩) : م (٤٦) : طابع مقام نكريز علي درجة الراست وركوز تام علي درجة الراست .
 م (٤٧) : م (٥٤) : طابع مقام نكريز علي درجة الكردان وركوز تام علي درجة الكردان .
 م (٥٥) : م (٥٥) : طابع جنس عجم علي درجة الماهوران .
 م (٥٥) : م (٥٥) : طابع جنس عجم علي درجة السنبله .
 م (٥٨) : م (٥٩) : طابع جنس عجم علي درجة الماهوران .
 م (٦٠) : م (٦٢) : عقد نوأثر علي درجة الماهوران .
 م (٦٣) : م (٦٦) : طابع مقام شهناز علي درجة النواه وركوز علي غماز المقام درجة المحير .

م (٦٧) : م (٧١) : مقام نكريز علي درجة الكردان وركوز تام علي درجة الكردان .
 م (٧٢) : م (٧٣) : طابع سيكااه علي درجة السيكااه مع تأكيد الطبع بدرجة نم كرد .
 م (٧٤) : م (٧٦) : مقام نكريز علي درجة الراست وركوز تام علي درجة الراست .
 م (٧٧) : م (٧٧) : طابع جنس نهاوند علي درجة الراست .
 م (٧٨) : م (٨٠) : مقام نهاوند حساس علي درجة الكردان .
 م (٨٠) : م (٨٠) : طابع جنس نهاوند علي درجة جواب الكردان ، وركوز علي الدرجة الخامسة جواب السهم .
 م (٨١) : م (٨١) : طابع مقام نهاوند علي درجة الكردان .

- م (٨٢)^١ : م (٨٢)^٢ : طابع جنس نهاوند علي درجة الراسـت .
 م (٨٣)^١ : م (٨٤)^٢ : طابع مقام نهاوند علي درجة الكردان .
 م (٨٥)^١ : م (٨٦)^٢ : طابع مقام نهاوند علي درجة الراسـت .

– المسار اللحني للخانة الرابعة :

تبدأ الخانة الرابعة بأساس المقام وتأكيد جنس الأصل ثم مسافة رابعة تامة من درجة اليكاه إلي درجة الراسـت ثم خامسة تامة من الراسـت إلي النواه ، ثم هبوط مقام النكريز ، ثم جملتين في مقام النكريز الأولي سؤال ترتكز علي غماز المقام والثانية جواب وركوز تام علي أساس مقام النكريز ، ثم إعادة الجملتين في الجواب أوكتاف أعلي ، ثم التحويل إلي أجناس مختلفة من خلال جنس الأصل عجم الراسـت ونهاوند النواه واستخدام مسافات الرابعة التامة الهابطة والثالثة الصغيرة الصاعدة ، ثم استخدام مسافة الخامسة التامة الهابطة ومسافة الأوكتاف ورابعة ، ثم سلم صاعد بدءاً من درجة المحير حتي درجة جواب العجم ، ثم هبوط سلمي من درجة السنبله ، ثم هبوط مقام النكريز علي درجة الكردان ، ثم استخدام مسافة الثالثة المتوسطة من خلال استخدام درجة السيكاه وتأكيد طبع السيكاه ، استخدام حلية التريل في أكثر من مازورة : م (٣٩ ، ٤٣ ، ٧٤) ، هبوط لطابع مقام النكريز ، ثم سلم صاعد في الجوابات بدءاً من درجة الكردان حتي درجة جواب السهم ، تكرار م (٨١) في الجواب ثم القرار ثم الوسطي ، ختام الخانة الرابعة والسماعي بقفزات ثالثة والأرييج هارمونياً .

المقامات والأجناس المستخدمة في العمل الفني :

استخدم " جميل بشير " العديد من المقامات والأجناس :

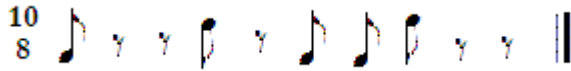
بدأ الخانة الأولي في طابع مقام نهاوند كردي ثم طابع مقام عجم علي درجة السنبله ثم عقد نواثر علي درجة السنبله ثم مقام نهاوند حساس ، جاء التسليم في طابع مقام نهاوند حساس ثم طابع جنس كرد علي درجة النواه ثم مقام نهاوند مرصع ثم طابع مقام نواثر .
 جاءت الخانة الثانية في مقام شهناز علي درجة جواب البوسليك ثم طابع جنس عجم علي درجة الماهوران ثم مقام حجاز علي درجة النواه .
 جاءت الخانة الثالثة في مقام شهناز علي درجة النواه ثم مقام نواثر علي درجة الكردان ثم طابع مقام البياتي علي درجة المحير ثم طابع مقام كرد علي درجة النواه ثم طابع مقام حجاز علي درجة العجم ثم طابع مقام شوق أفزا ثم جنس عجم علي درجة النواه ثم مقام نواثر .

جاءت الخانة الرابعة في مقام نكريز علي درجة الراسـت ثم عقد نواثر ثم طابع مقام نكريز علي درجة الراسـت ثم طابع مقام نكريز علي درجة الماهوران ثم طابع جنس عجم علي درجة الماهوران ثم عقد نواثر علي درجة الماهوران ثم طابع جنس عجم علي السنبلـة ثم طابع جنس عجم علي درجة الماهوران ثم عقد نواثر طبع سيكاه علي درجة السيكاه ثم مقام نكريز ثم طابع جنس نهاوند ثم مقام نهاوند حساس ثم طبع جنس نهاوند علي درجة الكردان ثم طابع مقام نهاوند علي درجة الكردان ثم طابع جنس نهاوند ثم طابع مقام نهاوند علي درجة الكردان ثم طابع مقام نهاوند علي درجة الراسـت .

الموازين والضروب المستخدمة في العمل الفني :

استخدم " جميل بشير " ضرب " سماعي ثقيل " في الخانة الأولى والتسليم والخانة الثانية والخانة الثالثة ، واستخدم ضرب " دور هندي " في الخانة الرابعة .

- إيقاع سماعي ثقيل



- إيقاع دور هندي



مقطوعة " أندلس "

جميل بشير

16

20

24

28

35

42

49

57

"تحليل مدونة : مقطوعة أندلس " جميل بشير "

البطاقة التعريفية :

اسم العمل	مقطوعة أندلس " جميل بشير "
نوع التأليف	آلي
ال قالب	مقطوعة حرة
المؤلف	جميل بشير
المقام	حجاز كار كرد علي درجة الراسـت
الميزان	3 8
الضروب المستخدمة	سريند
عدد الموازير	٧٧
المساحة الصوتية	ديوانين وسادسة صغيرة (من درجة قرار الراسـت إلي درجة جواب الحصار)
المناطق الصوتية المستخدمة لآلة العود	قرارات القرارات - الوسطي - الجوابات

التحليل المقامي :

م (١) : م (٩) : طابع مقام حجا كار كرد علي درجة الراسـت ، أريجات علي الدرجات التالية للمقام : الأولي ثم الثانية ثم السادسة مع لمس درجة البوسليك ثم الثانية ثم الأولي ثم الثانية ثم السادسة ثم الثانية .

م (٩) : م (١٦) : طابع مقام حجا كار كرد وركوز تام علي درجة الراسـت .

م (١٧) : م (٢٤) : مقام حجا كار علي درجة الراسـت ، وذلك بالتحويل إلي درجة الماهور بدلاً من العجم ودرجة البوسليك بدلاً من الكرد ، وتكرار للجملة من الجواب إلي القرار .

م (٢٥) : م (٢٨) : عقد نواثر علي درجة الجهاركاه وذلك بالتحويل إلي درجة الماهور بدلاً من العجم وركوز علي درجة الجهاركاه .

م (٢٩) : م (٣٧) : طابع مقام تبريز وركوز تام علي درجة الراسـت .

م (٣٨) : م (٤٩) : طابع مقام تبريز وركوز تام علي درجة الراسـت مع تأكيد المقام في المازورة الأخيرة فقط بالتحويل إلي درجة البوسليك .

م (٥٠) : م (٥٧) : طابع مقام حجاز كار كرد علي درجة الراسـت .

م (٥٧) : م (٦٢) : طابع مقام تبريز علي درجة الراسـت .

م (٦٣) : م (٧٤) : طابع مقام تبريز علي درجة الراسـت .

م (٧٤) : م (٧٧) : طابع مقام حجاز كار كرد علي درجة الراسـت .

- المسار اللحني :

تبدأ المقطوعة بالدرجة الأولى للأريج ثم الأريج هارمونياً وذلك علي الدرجات التالية : الأولى ثم الثانية ثم السادسة ثم الثانية ثم الأولي ثم الثانية ثم السادسة ثم الثانية ، ثم تثبيت درجة الكردان مع أداء درجات سلمية وقفزات ، ثم أداء مسافة أوكتافين هارمونياً بدءاً من قرار الحصار وجواب الحصار ، ثم أداء الثلثية مع درجات سلمية مع تثبيت درجة الكردان ، ثم أداء الأريجات الهارمونية التي بدأت بها المقطوعة علي الدرجات التالية : الأولي ثم الثانية ثم السادسة ثم الثانية ثم الأولي ثم الثانية ثم السادسة ثم الثانية ، ثم تثبيت درجة الكردان مع أداء درجات سلمية وقفزات ، ثم مسافة ثالثة صغيرة من درجة الماهوران إلي جواب الحصار وهبوط سلمي حتي درجة زيركولاه ثم ختام المقطوعة بأريج الدرجة الأولى هارمونياً وركوز تام علي مقام حجاز كار .

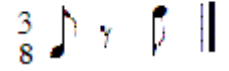
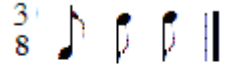
المقامات والأجناس المستخدمة في العمل الفني:

استخدم "جميل بشير" العديد من المقامات والأجناس حيث بدأت المقطوعة بطابع مقام حجاز كار كرد علي درجة الراس ، ثم مقام حجاز كار علي درجة الراس ، ثم عقد نواثر علي درجة الجهاركاه ، ثم طابع مقام تبريز علي درجة راس ، ثم طابع مقام حجاز كار علي درجة الراس ، ثم طابع مقام تبريز علي درجة راس ، ثم طابع مقام حجاز كار علي درجة الراس

الموازين والضروب المستخدمة في العمل الفني :

استخدم "جميل بشير" الميزان الثلاثي ضرب "سرند" في جميع موازير المقطوعة .

- إيقاع سرند



نتائج البحث:-

قامت نتائج البحث بالرد علي أسئلة البحث :

١- من هو "جميل بشير" ؟

- تم التعرف عليه في الإطار التطبيقي للبحث

٢- ما المؤلفات الموسيقية لـ "جميل بشير" ؟

له العديد من المؤلفات الآلية مثل : سماعي : (حسيني ، نهاوند ، حجاز ديوان ، راس ، صبا ، يكاه ، جهاركاه) ، لونجا (فراق) ، بشرف سيكاه ، كونشيرتو العود ، مقطوعة : (في الغروب ، رقصتي ، المفضلة ، شروق ، فيثارت ، رقصة جمانا ، حيرة ، سامبا حائر ، قطرات ، تأمل ، ملاعب النغم ، أندلس ، همسات ، ذات الخلال ، فردوس ، عيناك ، مرح الشباب ، بداية حب ، موسيقي شاردة ، أيام زمان ، صدفة ، كابريس العود) .

٣- ما أسلوب "جميل بشير" في صياغة مؤلفاته من خلال التحليل لبعضها؟

- الأداء بالأسلوب الغربي .

- الإبتعاد عن الأداء بالأسلوب التركي والتطريب.

- والتألفات والاداء في منطقة الجوابات .

- استخدام تألفات ميلودية.

- أداء الحليات مثل حلية التريل (Tremello) .

مجلة علوم وفنون الموسيقى - كلية التربية الموسيقية - المجلد الرابع والأربعون -

يناير ٢٠٢١م

- الأداء باستخدام التثبيت .

- أداء الأريجات الهارمونية ومسافة الأوكتاف والأوكتافين .

٣- ما الإستفاده من أسلوب " جميل بشير " في مادة التأليف الموسيقي؟

-من العرض السابق لهذه الدراسة ومن خلال الشق التحليلي لبعض النماذج المخنارة استخلص الباحث أسلوب صياغة جميل بشير لمؤلفاته للاستفاده منها في مادة التأليف الموسيقي بحيث إدراج هذه المؤلفات في المناهج الدراسية لطلاب الدراسات العليا وصياغة بعض المؤلفات على نفس نهج الملحن جميل بشير .

أولاً: أسلوب " جميل بشير " في تأليف قالب السماعي مثال " سماعي نهاوند":

- صاغ " جميل بشير " قالب السماعي في شكله الغير تقليدي (خانة أولى ، تسليم ، خانة ثانية ، خانة ثالثة ، خانة رابعة) ، وصاغ التكوين الإيقاعي للمازورة أيضاً علي الشكل التقليدي وفي إيقاع السماعي الثقيل، إلا أنه في الخانة الرابعة غير الميزان إلي دور هندي بدلاً من سريند .

- أسلوب التأليف جاء بعيداً عن التطريب والأسلوب التركي في تأليف السماعي حيث التأثير بالأسلوب الغربي مثل استخدام تآلفات رباعية ميلودية تتكون من خمس ثالثات صغيرة (Diminshed 7 كما في م (٧) ، كذلك استخدام الحليات في عدة موازير مثل حلية التريل (Tremello) كما في م (٢٠ ، ٣٩ ، ٤٣ ، ٧٤) .

- استخدام التقسيمات الداخلية بكثرة وإيقاع السدسية واستخدام الأربطة الزمنية واللحنية .

- ندرة استخدام أرباع الأتوان حيث اقتصر على ثلاث موازير فقط : م (٢٤ ، ٧٢ ، ٧٣) .

- التأليف تعبيرى ويتضح ذلك في كثير من الجمل مثل السؤال والجواب من م ٣٩ : م ٤٦ .

- المساحة الصوتية للعمل واسعة جدا بلغت ثلاثة أوكتاف من درجة اليكاه إلي درجة جواب السهم

- أسلوب " جميل بشير " في تأليف المقطوعة الحرة " أندلس "

- صاغ " جميل بشير " المقطوعة الحرة في مقام حجاز كار كرد علي درجة الراسن وفي ميزان ثلاثي سريع (إيقاع سريند) .

- استخدم التثبيت، والرباط اللحنى .

- التأثير بالأسلوب الغربى في التأليف مثل استخدام الأريجات الهارمونية ومسافة الأوكتاف والأوكتافين بكثرة .

- استخدم التقسيمات الداخلية في معظم الإيقاعات لكي تناسب إيقاع السريند .

- عدم استخدام أرباع الأتوان والتأثير باستخدام المسافات الغربية .


مجلة علوم وفنون الموسيقى - كلية التربية الموسيقية - المجلد الرابع والأربعون -

يناير ٢٠٢١م

- المساحة الصوتية للعمل واسعة بلغت ديوانين وسادسة صغيرة ويلاحظ استخدام أقصى القرارات إلي درجة قرار الراسـت .
- جاءت القفلة هارمونية وليست ميلودية في أربيج الدرجة الأولى للمقام .
- ومن كل ماسبق يمكن الاستفادة من بعض هذه المؤلفات في مادة التأليف الموسيقي بتأليف قوالب آلية تحتوي علي تلك المهارات السابقة.

فانتازيا مؤلف (مقطوعة) على نهج مؤلفات جميل بشير للمدرسة العراقية

The image displays a musical score for a fantasia in 2/4 time, written in a key signature of two flats (B-flat and E-flat). The score is presented in a single system with ten staves. The first staff begins with a treble clef and a key signature of two flats. The music features a variety of rhythmic patterns, including eighth and sixteenth notes, and rests. There are several dynamic markings, including 'trem' (trémolo) and '8va' (octave). The score includes repeat signs with first and second endings, and a section marked '8va' starting at measure 40. The piece concludes with a final cadence in the key signature.



تحليل الفانتازيا

البطاقة التعريفية :

اسم العمل	فانتازي على نهج "جميل بشير"
نوع التأليف	آلي
ال قالب	فانتازي
المؤلف	الباحثة
المقام	نهاوند الحساس
الميزان	3 2 4 4
الضروب المستخدمة	فوكس
المنطقة الصوتية	الوسطى والجوابات

تحليل مختصر للفانتازيا:-

- المقطع الأول م(١) وم (٢) مقام نهاوند الحساس ثم لمس نغمة جواب الحجاز ثم التحويل إلى جنس بياتي النوا.
- التسليم:- بدأ من درجة السهم تتابع لحنى هابط حتى درجة الجهاركاه في مقام نهاوند حساس ثم اختتم التسليم بجنس حجاز النوا.
- المقطع الثاني:- مقام راست وركوز على درجة الكردان.
- المقطع الثالث:- مقام تبريز (عجم على درجة الراست)

مجلة علوم وفنون الموسيقى - كلية التربية الموسيقية - المجلد الرابع والأربعون -
يناير ٢٠٢١م

ونلاحظ في هذه المؤلفات أنها تكونت من (مقطع أول، تسليم، مقطع ثاني، مقطع ثالث، استخدام تآلفات ثلاثية ميلودية، استخدام الحليات في عدة موازير مثل حلية التريل، العمل في مساحة صوتية واسعة استخدام الرباط اللحني، والأداء في منطقة الجوابات، الأداء بالأسلوب الغربي، عدم استخدام أرباع الأتوان وكل ما سبق في صياغة هذه المؤلفات نجده مقاربا لنهج جميل بشير في التأليف الموسيقي للمدرسة العراقية.

توصيات البحث :

- التعرف علي المؤلفات الآلية للمدارس العراقية المختلفة والقيام بدراسة تحليلية لها واستنتاج أساليب التأليف والأداء والاستفادة منها في مادة التأليف الموسيقي.
- دراسة أسلوب أداء " جميل بشير " علي نطاق أوسع والإستفادة من المهارات الأدائية في مؤلفاته.
- كما توصي الباحثة بإضافة بعض من مؤلفات جميل بشير التي تتناسب مع الدراسة في الكليات والمعاهد الموسيقية المتخصصة
- يقترح الباحث قيام الخبراء المصريين بتأليف قوالب آلية تحتوي علي تلك المهارات العراقية .

مراجع البحث

أولاً : الكتب والمراجع العلمية :

- ١- آمال صادق فؤاد أبو حطب: "علم النفس التربوي"، مكتبة الأنجلو، القاهرة، ١٩٧٧ م، ص ٣٢.
- ١- جميل بشير، العود وطريقة تدريسه، دائرة الفنون الموسيقية، الجزء الثاني، بغداد، ١٩٨٩م، ص ٣٠.
- ٢- حبيب ظاهر العباس، الشريف محيى الدين حيدر وتلامذته، بغداد، دار الكتب والوثائق، ١٩٩٤م، ص ٤٤.
- ٣- صبحي أنور رشيد، تاريخ الموسيقى العربية (السلم الموسيقي - إيقاع - الآلات)، مؤسسة بافاريا للنشر والإعلام، ألمانيا الاتحادية، ٢٠٠٠، ص ٣١.
- ٤- عبد المنعم خليل الموسوعة الموسيقية المختصرة، مكتبة مدبولي، القاهرة، ١٩٩٢، ص ٢٤.
- ٥- على ماهر خطاب، مناهج البحث في التربية وعلم النفس، طبعة تجريبية بدون دار نشر، القاهرة، ٢٠٠٠م، ص ١٦.
- ٦- عزة عوض بدر، التأليف الموسيقي في مصر، الهيئة المصرية العامة للكتاب، المجلة الإصدار الثاني، ٢٠١٣، ص ٥١.
- ٧- مجلة الحياة الموسيقية، إصدار وزارة الثقافة بسوريا، العدد ١٨، دمشق، ١٩٩٨م. ص ٨١، ٧٩.
- ٨- ناهد أحمد حافظ: "قواعد التأليف الموسيقي العربي"، كلية التربية الموسيقية، جامعة حلوان، القاهرة، ١٩٨٦م.
- ٩- نبيل شورة: "المقدمة في تذوق وتحليل الموسيقى العربية"، مصر للخدمات العلمية، القاهرة. ١٩٩٥م، ص ٧٥.
- ١٠- نبيل عبد الهادي شوره، المهارات العزفيه على آلة القانون، مصر للخدمات التعليمية، ٢٠٠٥، ص ١١-١٢.
- ١١- نبيل شورة - محمد العشى: الياقوتة الثالثة، رقم الإيداع ٢٣٩٠٤ - دار الكتب، ٢٠١٥، ص ١.

ثانياً : الأبحاث العلمية المنشورة :

١- أحمد عباس حيدر، تدريبات مبتكرة لرفع مستوى الأداء لعازف العود من خلال كابريس جميل بشير ، مجلة علوم وفنون الموسيقى ، المجلد العاشر، كلية التربية الموسيقية، جامعة حلوان، القاهرة، ٢٠٠٤م.

٢- أمل إبراهيم أحمد . تدريبات مستوحاة من بعض مقطوعات نصير شمة لتذليل صعوبات العزف علي آلة العود، مجلة علوم وفنون الموسيقى ، المجلد الثاني والعشرون ، كلية التربية الموسيقية، جامعة حلوان ، القاهرة، ٢٠١١م.

ثالثاً: الرسائل العلمية:

١ - شيرين عبد اللطيف، دراسة تحليلية لبعض مؤلفات عبد المنعم عرفة، بحث منشور، المؤتمر العلمي الأول للبيئة، الجزء الثاني، جامعة حلوان، القاهرة، عام ٢٠٠١.

٢- ميرال محمود شفيق محمد، أسلوب جميل بك الطنبورى فى التأليف، المؤتمر الدولى الثانى لكلية التربية النوعية (محو الأمية الموسيقية وتحديات العصر)، كلية التربية الموسيقية، جامعة حلوان، ٢٠١٧.

٣- انجى محمد عبد المجيد، دراسة لمؤلفات عبد المنعم عرفة وأسلوبه فى التأليف لآلة العود، "دراسة تحليلية"، رسالة ماجستير، غير منشورة، كلية التربية الموسيقية ، جامعة حلوان، القاهرة، عام ٢٠٠٦م.

٤- محمد زين العابدين عبد المجيد، دراسة تحليلية عزفية لأعمال نصير شمة الموسيقية ، رسالة ماجستير غير منشورة ، كلية التربية الموسيقية ، جامعة حلوان ، ٢٠١٥م.

١ -Apel ,Willi : Harvard Dictionary of Music – 1944- p

ملخص البحث

" دراسة تحليلية لبعض المؤلفات الآلية لـ " جميل بشير " والاستفادة منها فى مادة التآليف الموسيقى "

يعد جميل بشير من المؤلفين الموسيقيين ذوي المكانة الخاصة في مصر، حيث تُعزف مؤلفاته في المعاهد والكليات المتخصصة ومن أشهر أعماله، أندلس، وسماعي نهاوند، همسات، فيثارتى وغيرها مما دفع الباحثة لدراسة أعماله من خلال مراجع عربية وتركية وكذلك عن طريق الأنترنت، وعمل دراسة تحليلية لبعض مؤلفاته المختلفة للتعرف علي أسلوبه في التآليف الموسيقى والاستفادة منها.

- حيث هدف هذا البحث إلي التعرف علي المؤلفات الموسيقية لـ " جميل بشير " و التعرف علي أسلوبه من خلال تحليل بعض مؤلفاته الآلية والإستفادة منها فى مادة التآليف الموسيقى.

- جاءت أسئلة البحث كما يلي :

- ١- ما هو أسلوب "جميل بشير" فى التآليف الموسيقى ؟
 - ٢- كيف يمكن الإستفادة من أسلوب " جميل بشير " فى مادة التآليف الموسيقى ؟
- حيث تم التعرف عليه وعلى أهم أعماله ومنها (سماعي حسيني ، بشرف سيكاه ، كونشيرتو العود ، مقطوعة شروق) ، ويغلب علي " جميل بشير " وتحليلها واستخراج أسلوبه حيث أنه تأثر بالأسلوب الغربي والهارموني، استخدام تآلفات ميلودية ، أداء الحليات مثل حلية التريل وغيرها كل ذلك يسهم فى الاستفاده منه فى مادة التآليف الموسيقى.

- اختتم البحث بمجموعة من التوصيات تمثلت في :

التعرف علي المؤلفات الآلية للمدارس العراقية المختلفة والقيام بدراسة تحليلية لبعضها ، ودراسة أسلوب أداء " جميل بشير " والإستفادة من المهارات الأدائية في مؤلفاته فى مادة التآليف الموسيقى، ووضع هذه المؤلفات في مناهج الآلة لمرحلة الدراسات العليا بالمعاهد والكليات المتخصصة .

Abstract

"An analytical study of some of Jamil Bashir's instrumental compositions and benefiting from them in music composition course"

Jamil Bashir is one of the leading musical composers in Egypt, where his compositions are played in specialized institutes and colleges. His most famous works include: Andalus, Samami Nahawand, Whispers, My Guitar and etc. This prompted the researcher to study his works relying on Arabic and Turkish references as well as the Internet, and make an analytical study on some of his various compositions to identify his musical style and benefit from it.

The aim of this research is to identify the musical compositions of "Jamil Bashir" and his style by analyzing some of his musical compositions and benefiting from them in music composition course.

The research questions came as follows:

1. Who is "Jamil Bashir" and what are his musical compositions?
 2. What is the style of "Jamil Bashir" in formulating his compositions through analyzing some of them?
 3. What is the benefit of **Jamil Bashir's** style in music composition course?
- It became clear that the most important works of "Jamil Bashir include (Sama'i Hosseini, Bashraf Sikah, Oud Concerto, The Shorouk Collection). He was influenced by the Western and Harmonian styles, showing off some skills, such as using melodic four-note chords which consist of five small triads (Diminished 7), and performing ornaments such as trinket.

The research ends with a set of recommendations:

Identifying the musical compositions of the various Iraqi schools and conducting an analytical study on them, studying the performance style of "Jamil Bashir" and make use of the performance skills of his compositions in music composition course, and placing these works in the curricula for the postgraduate stage in specialized institutes and colleges.