

فاعلية استخدام المنظمات البيانية لتنمية بعض عادات  
العقل اللازمة للتفكير البصري في الدراسات الاجتماعية لدى  
تلاميذ المرحلة الإعدادية

الدكتور

عيد عبد الغنى الديب عثمان  
استاذ المناهج وطرق التدريس المساعد  
بكلية التربية بقنا

## مقدمة :

تعد مرحلة التعليم الإعدادي من المراحل التعليمية التي تضع الأسس لتعليم التلاميذ ما يؤهلهم لمزيد من التعلم في حياتهم المستقبلية ، وما يتعلمه التلاميذ في هذه المرحلة يتميز بخاصتي الثبات والاستمرار النسبيتين ، وإذا كانت المراحل التعليمية ككل تمثل وحدة متماسكة لها أهدافها المتكاملة ؛ فإن مرحلة التعليم الإعدادي تمثل محور التفرع لأنواع التعليم الأخرى العام والمهني ، وهي الحلقة الأخيرة في التعليم المشترك لجميع الأفراد .

ومناهج الدراسات الاجتماعية من أكثر المناهج الدراسية إرتباطاً ببيئة التلاميذ ومجتمعهم في الماضي والحاضر والمستقبل ؛ حيث أن أهداف هذه المناهج ومحتواها يشق من مصادر متعددة مثل : تطور المجتمع واحتياجاته وآماله ؛ وهذا يستدعي أن يوظف المتعلم كل حواسه وإمكاناته للتعرف على مجتمعه وبيئته بصوره شاملة ومتكاملة ، وإدراك الأبعاد المكانية والزمانية لموضوعات مناهج الدراسات الاجتماعية .

وتعد حاسة البصر من أعظم نعم الله على الإنسان ؛ فهي النافذة التي يرى الإنسان من خلالها العالم المرئي بما يتضمنه من موجودات ، ويترتب على ذلك أن يتكون لدى الفرد صوراً ذهنية تكون بمثابة الأساس الذي يمد العقل بمفومات التفكير فيما يحيط به .

وإذا كانت تنمية مهارات التفكير تمثل هدفاً من أهم أهداف أي نظام تعليمي ؛ فإن التفكير البصري يمثل احد أنواع التفكير ، والذي يجب الاهتمام بتنميته لدى المتعلمين ؛ لما له من فائدة كبيرة في تعليم المواد الدراسية المتعددة .

ويُساعد التفكير البصري على استخلاص المعاني وفهم وإدراك المعلومات من خلال رؤية الأشكال والصور ؛ حيث يعتمد التفكير البصري على الرؤية الجيدة للمثيرات البصرية كالرسوم والأشكال التوضيحية التي تعرض أمام التلاميذ . (فايزة أحمد حمادة ، ٢٠٠٦ ، ٢٤٩) ، كما يساعد التفكير البصري على الحصول على المعلومات وتخزينها ومعالجتها واسترجعها بصرياً ، وتكمن قوة التفكير البصري في تكامل الرؤية والتخيل والرسم في تفاعل نشط . (خالد حسن محمد العرجة ، ٢٠٠٤ ، ٣٣) ؛ حيث تحتاج قراءة الصور الى عمليات تفكير كدقة الملاحظة والتركيز والتأمل والتخيل . (ثناء عبد المنعم رجب ، ٢٠٠٨ ، ١٤١)

## الإحساس بمشكلة الدراسة:

يرتبط التفكير البصري بالعادات العقلية لدى التلاميذ ، ويشير محمد محمود محمد حمادة (٢٠٠٩ ، ٢٦) إلى أن التفكير البصري يجعل التلاميذ قادرين على تنمية شبكة عصبية بالدماغ تجعله يبني المعرفة بصورة مستمرة ، كما يزيد إمكانية التفكير في اتجاهات ووجهات نظر متعددة ومتنوعة تتكامل فيما بينها لتكوين رؤية ذاتية شاملة لكل عناصر الموقف .

وكل ما لدى الإنسان من مهارات تفكير بصري ، يرتبط إرتباطاً وثيقاً بما يمتلكه من عادات عقلية لازمة للتفكير البصري .

وكل خبرات الانسان مما يسمع أو يرى تخلق نظاماً من الشبكات العصبية ؛ فتصبح التوصيلات التي يتكرر استخدامها مستقرة في صورة دوائر وظيفية . ( جاتيت هوبسن ، ٢٠٠٥ ، ٢٧٦ )

والتفكير بالصورة عملية ذهنية قابلة للتغيير والإضافة والتعديل من خلال خبرات الفرد ، ويشير يوسف قطامي ( ٢٠٠٥ ، ٢٠٦ ) إلى أن معظم الأفراد يمتلكون القدرة على التصور البصري العقلي أكثر من إمتلاكهم للصور الذهنية السمعية ، أو الصور العقلية الشمية أو التذوقية .

والمعرفة لا تقوم إلا بمعطيات الحس وما يوجد في العقل هو منظومة إدراكات حسية قام بتحويلها إلى أنماط ذهنية وفكرية ، ومع هذا إلا أن الطلاب لا يستخدمون الاستراتيجيات الحسية لحل المشكلات إلا في ضيق . ( آرثر كوستا وبيننا كالك ، ٢٠٠٢ ، ٢١ )

ويؤكد آرثر كوستا وبيننا كالك ( ٢٠٠٢ ، ١٧ ) على أنه يمكن غرس عادات العقل وصياغتها وتشغيلها وتعليمها وتربيتها ونمذجتها وتقييمها .

ويشير البعض الى أهمية التركيز على تنمية العادات العقلية في جميع المراحل الدراسية بدءاً من رياض الأطفال وحتى المرحلة الثانوية ، وذلك من خلال تضمين المنهج الدراسي الاستراتيجيات والأنشطة التعليمية التي تساعد على ذلك . ( يوسف محمود قطامي ، أميمة محمد عمور ، ٢٠٠٥ ، ١٢١ ) ( وائل عبد الله ، ٢٠٠٩ ، ١٠٥ ) ( The Institutes for the Habits of Mind , 2010 )

ويؤكد على هذا كل من : آرثر كوستا وبيننا كالك ( Costa, Arthur & Kallick, Bena, 2005 ) وجيمس أندرسون ( Anderson, James, 2005 ) ، ويوسف قطامي وأميمة محمد ( ٢٠٠٥ ، ٦٣ ) حيث يشيرون إلى أنه يمكن دمج عادات العقل في كثير من المناهج الدراسية ، ومنها مناهج الدراسات الاجتماعية ، وأن هذا يساعد الطلاب على مواجهة التحديات التي يواجهونها في تعليمهم وحياتهم ويرى جولدنبيرج ( Goldenberg, E. Paul , 1996 , 14 ) أنه يجب الاهتمام بعادات العقل في جميع المراحل الدراسية بدءاً من المدرسة الابتدائية إلى الجامعة ، وأن يصاحب ذلك تدريب المعلمين على كيفية تنمية عادات العقل لدى الطلاب .

ويرى جون كامبل ( Campbell, John 2010 ) أن الاهتمام بتنمية عادات العقل لدى الطلاب يعد من مظاهر التعلم الفعال .

وتكوين العادات العقلية يتأتى عن طريق ممارسة النشاط عدة مرات بدرجة عالية من التركيز ، وهذا يتيح الفرصة للخلايا العصبية في الدماغ لخلق مسار ثابت لعملية التفكير ، ومدة تكوين العادة العقلية تختلف تبعاً لدرجة تعقد العادة العقلية فقد تأخذ أياماً أو سنوات .

ومع أهمية تنمية مهارات العقل إلا أن التركيز عليها في التعليم ليس على ذات القدر ؛ حيث يشير إبراهيم الحارثي ( ٢٠٠٢ ، ١٣٣ ) إلى أن التلاميذ يفتقرون إلى استخدام العادات العقلية في مختلف النشاطات التعليمية ، ويوضح آر سميث ( Smith, R., 2003, 26 ) إلى أن هناك حاجة ماسة للتدريب على عادات العقل وتطويره . وتوصي ليندا ناثان ( Nathan, Linda (2000) بضرورة إدراج عادات

العقل في الفصول الدراسية ، كما توصي سميرة عطية ( ٢٠١٠ ، ٨١ ) ، ويوسف قطامي وأميمة محمد ( ٢٠٠٥ ، ١٢٤ ) بضرورة توفير البيئة المناسبة التي تسهم بشكل فعال في تنمية عادات العقل .

ولاهمية تنمية عادات العقل لدى المتعلمين فإن الدول المتقدمة تحرص على أن تجعل تنمية عادات العقل من المحاور الرئيسية في مدارسها ؛ ففي عام ٢٠٠٥ كان هناك أكثر من ١٠٠ مدرسة في ولاية فيكتوريا وحدها اهتمت بتنمية عادات العقل في فصولها واتخذتها محوراً للدراسة ، وتوفير الإمكانيات والمواد التعليمية لتحقيق هذه الهدف ( Anderson, James , 2010 )

ومن الأساليب والاستراتيجيات التي يمكن أن تساعد في تنمية مهارات العقل - خاصة تلك اللازمة للتفكير البصري - استخدام المنظمات البيانية بمختلف أنواعها، ويذكر براون ( Brown , J , 1988 ) أن المنظمات التخطيطية تساعد الطلاب على فهم النصوص القصصية أو التفسيرية .

واستراتيجية المنظمات البيانية تركز على تحويل المفاهيم المجردة والعناصر إلى مثيرات بصرية يتم من خلالها التعرف على طبيعة الأشياء والأحداث وتسلسلها وأوجه التشابه والاختلاف ( New Jersey World Languages Curriculum Framework , 1996 , 288 )

وتقدم إستراتيجية المنظمات البيانية أدوات تعليمية مهمة تستطيع أن تبين العلاقات الموجودة بين المفاهيم والأفكار والعناصر وتتيح الفرصة لتسجيل المعلومات بطرق تجعل المعلومات أكثر قابلية للفهم ، وتساعد على رؤية العلاقات بين الأشياء وتوضيح الصورة الكلية للموضوع . ( علي راشد ، ٢٠٠٦ ، ٧٩-٨٠ )

ويشير كل من كوتلر وجالافان ( Gallavan, Nancy & Kottler, Ellen , 2010 , 93 ) أن استخدام المنظمات البيانية لها تأثيرها الإيجابي في تدريس موضوعات التاريخ ، خاصة ما يتعلق بحياة الشخصيات التاريخية .

وتوصلت دراسة كارول دويل ( Doyle, Carole, 1999 ) الى أن التعلم بالرسوم المنظمة له آثاره الإيجابية الكبيرة في فهم النصوص التاريخية ، كما توصلت دراسة بالماج . لونجو ( Longo , 2001 , 34 - 35 ) الى أن استخدام المثيرات البصرية له نتائج إيجابية في تعزيز مهارات التفكير العليا ومهارات حل المشكلات وتنظيم المعارف في الذاكرة وإدراك العلاقة بين المفاهيم ، وأوصت ماريا كوكول وآخرون ( Kools, Marieke & others , 2006 , 760 ) بضرورة تضمين المناهج الدراسية المنظمات البيانية ؛ حيث أنها تساعد على فهم العلاقات بين المفاهيم الواردة في نصوص الكتب الدراسية ، ويشير شون وايتلي ( Whiteley, Sean, 2010 ) الى أن استراتيجية المنظمات البيانية لها أهمية كبيرة في دعم تغيير السلوكيات غير المرغوب فيها ، وتنمية المهارات العقلية ، وتعزيز أساليب التفكير المتعددة ،

وتكليف التلاميذ بالتعبير عن المعلومات بطريقة غير لفظية يمكن أن يؤدي إلى تنمية مهارات التحليل والتنظيم والمقارنة والتفسير والاستنتاج ، كما أن استخدام المنظمات والرسوم البيانية من

الوسائل الفعالة لتحفيز الطلاب على تنظيم معلوماتهم والتأمل فيها ودراستها ، وتعزيز الصور الذهنية لموضوع التعلم .

ويشير على أحمد الجمل ( ٢٠٠٥ ، ١٢٧ ) إلى تدني مستوى التلاميذ في مهارات فهم النصوص التاريخية المدرسية ؛ الأمر الذي يستلزم معه البحث عن أساليب واستراتيجيات لتنمية هذه المهارات كالمنظمات البيانية وغيرها ، فقيام الطلاب بالتمثيل غير اللفظي للمعلومات يساعدهم على زيادة مقدار النشاط الذي يبذله المخ .

وتؤدي المنظمات البيانية - رسوم توضيحية أو تخطيطية أو بيانية... إلخ - دوراً كبيراً في تبسيط عرض المعلومات وتيسر فهمها ، حيث إن منظم بياني واحد قادر على عرض بيانات ومعلومات يحتاج في عرضه لعدة صفحات من الكلمات المجردة لعرضها وتوضيحها .

ويشير فتحي الزيات ( ١٩٩٨ ، ٣٣٥ ) إلى أن الأشكال التصويرية يمكن أن تسهم بدور فعال في تنشيط الذاكرة البصرية **Iconic Memory** ،

ويشير كل من بوترز وكولاندر ( Buttriss, Jacque & Callander, Ann, 2010 ) إلى أن الأنشطة التعليمية المرتبطة بالمخططات والمنظمات والرسومات يمكن أن تساعد على تطوير الذاكرة البصرية للتلاميذ الذين قد يعانون من صعوبات في هذا المجال .

وتُمكن المنظمات البيانية مثل : خرائط المفاهيم والخرائط العقلية وجداول المقارنات والمخططات المتنوعة ، تُمكن التلاميذ من إدراك عناصر الدرس بصورة شاملة ؛ فمن خلال تدريس محتوى الدرس باستخدام منظمات بيانية قد يتمكن التلاميذ من إدراك الرؤى الشاملة للعلاقة بين مفاهيم الدراسات الاجتماعية ، وتيسر عليهم التعرف على طبيعة تنظيم محتوى المادة وتسلسل الأفكار المتضمنة في الدرس .

وتشير إحدى الدراسات إلى أن المزج بين النص والرسوم التصويرية يساعد الطلاب على تحقيق معرفة أفضل . ( Colaso, Vikrant & others , 2009 ) ، ويرى كل من لادين وسمون ( Larkin, J. H., & Simon, H. A. 1987 ) أن استخدام الرسم التخطيطي أحيانا يكون أفضل من استخدام عشرة آلاف كلمة ، ويرى لوي ( Lowe, R. 2004 ) أن استخدام الرسوم التوضيحية يجعل الحدود بين الأحداث أكثر وضوحا ، ويوصي بارك وآخرون ( Park, Andro ; Tikian, Ara & aymol, Julios, 1995 ) بضرورة تعزيز عملية التعلم بالمعينات البصرية .

وأشار كل من هيجارتي وآخرون ( Hegarty, M.; Kriz, S. & Cate, C. 2003 ) إلى أن استخدام الرسوم البيانية في التعليم يجعل المتعلمين أكثر نشاطا في عملية التعلم ، وأن المتعلمين يمكنهم عند قراءة النص المصحوب بالرسوم البيانية إدراك عمليات تتابع الأحداث لأنهم غالبا ما يتصورون تحريك الرسوم البيانية الثابتة ، ويذكر بودمر وآخرون ( Bodemer, D. & others , 2004 ) أن تكليف الطلاب بنشاط لدمج النص مع الرسوم البيانية تؤدي إلى المزيد من التعلم .

ويشير لوريس إميل ( ٢٠١٠ ، ١٨٩ ) إلى أن استخدام الرسوم التوضيحية والكاريكاتيرية والصور يؤدي إلى زيادة انتباه ودافعية التلاميذ وأقبالهم على المشاركة الإيجابية في التعليم . ويؤكد على محمد عبد المنعم ( ٢٠٠٠ ، ١٢٢ ) على أهمية تدريب المتعلمين على كيفية التعامل مع الرسوم التوضيحية كشكل من أشكال اللغة المنظمة ، وأن على المهتمين بالتعليم بذل الجهود المنهجية لذلك ، ويشير كل من كوتلر وجالافان ( Gallavan, Nancy & Kottler, Ellen 2007 , 117 ) إلى أهمية استخدام المنظمات البيانية لكل من المعلمين والطلاب عند تدريس الدراسات الاجتماعية ، ويؤكد توماس كورس ( Cyrs, Thomas E , 1997 , 27 ) على أهمية تقديم الأفكار للتلاميذ بصريا باستخدام الوسائل البصرية أو الرسوم أو التصوير المرئي .

فلتدريس باستخدام المثيرات البصرية يؤدي التي تنمية العديد من المهارات الاجتماعية كالاتصال المباشر مع الآخرين (ديانا ويليامز ، ٢٠٠٤ ، ٣٩ )

وتوصي كل من رجاء محمد عبد الجليل وفاطمة محمد عبد الوهاب ( ٢٠٠٣ ، ١٧٥ ) بضرورة تضمين المناهج الدراسية مهارات التعامل مع الرسوم البيانية ، وتدريب معلمي الدراسات الاجتماعية والعلوم على مهارات إعداد واستخدام الرسوم البيانية .

ويوصي صلاح الدين عرفة ( ٢٠٠٣ ، ٩٩ ) بضرورة الاهتمام في تعليم الدراسات الاجتماعية بتدريب التلاميذ على ممارسة عمليات التفكير وممارستها من خلال الصور والرسوم .

لذا يجب الاهتمام عند تعليم الدراسات الاجتماعية بعرض المعلومات على التلاميذ بصورة بصرية Visually ، وتدريبهم على الملاحظة والاستنتاج من خلال ممارستهم لبعض الأنشطة البصرية كأن يعرض عليهم شكلين أحدهما لمدينة والأخرى لقرية ، أو شكلين لملابس وزى الشعوب في فترتين زمنييتين مختلفتين ، وتكليف التلاميذ بتحديد أوجه الاختلاف والتشابه ، أو تكليفهم بتحديد المضاهة البصرية Visual Matching للشكل مع غيره من الأشكال .

وقد ازداد في السنوات الأخيرة الاهتمام بأساليب تعليم الطلاب مهارات التفكير المختلفة ، خاصة تلك التي تهتم بالربط بين كل من : مستقبلات التعلم لدى الأفراد ، وعمليات تفكير العقل البشري ، واستراتيجيات ومعينات التعليم التي تساعد على ذلك .

ويعد البحث الحالي محاولة في هذا الاتجاه ؛ حيث يهتم بالتعرف على فاعلية المنظمات البيانية ( استراتيجيات ومعينات التعليم ) في تنمية عادات العقل (عمليات تفكير العقل البشري) اللازمة للتفكير البصري ( مستقبلات التعلم لدى الأفراد ) .

وباستعراض ما سبق من الدراسات والتوصيات حول الاهتمام بتنمية عادات العقل اللازمة للتفكير البصري مثل دراسة : ( صلاح عرفة ، ٢٠٠٢ ) ، ( رجاء محمد عبد الجليل وفاطمة محمد عبد الوهاب ، ٢٠٠٣ ) ، ( على الجمل ، ٢٠٠٥ ) ، ( Gallavan, Nancy & Kottler, Ellen 2007 , 117 ) يتضح أهمية بتنمية عادات العقل اللازمة للتفكير البصري ؛ ومع هذا أن الواقع الفعلي لتعليم الدراسات الاجتماعية يشير الى عدم

الاهتمام بتنمية العادات العقلية اللازمة للتفكير البصري - مع أهميتها - وعدم استخدام أساليب تعليمية تساعد على تنمية مهارات التفكير البصري أو العادات العقلية اللازمة له .  
وللتأكد من ذلك قام الباحث بدراسة استطلاعية للتعرف على مدى توافر مهارات التفكير البصري والعادات العقلية اللازمة له في تعليم الدراسات الاجتماعية لدى تلاميذ المرحلة الإعدادية ؛ حيث تم تطبيق اختبار مبسط للتفكير البصري - تكون من عشرة أسئلة - ومقياس مبدئي للعادات العقلية اللازمة للتفكير البصري في تعليم الدراسات الاجتماعية ، وأشارت نتائج الدراسة الاستطلاعية إلى عدم توافر مهارات التفكير البصري أو العادات العقلية اللازمة له في تعليم الدراسات الاجتماعية لدى تلاميذ المرحلة الإعدادية .

### مشكلة الدراسة :

تحدد مشكلة الدراسة في انخفاض مستوى تلاميذ المرحلة الإعدادية في العادات العقلية اللازمة للتفكير البصري في تعليم الدراسات الاجتماعية؛ الأمر الذي يستلزم دراسة فاعلية استخدام المنظمات البيانية في تنمية العادات العقلية اللازمة للتفكير البصري في تعليم الدراسات الاجتماعية

### أسئلة الدراسة :

- ١- ما مهارات التفكير البصري اللازمة لتلاميذ المرحلة الإعدادية عند دراستهم لمناهج الدراسات الاجتماعية ؟
- ٢- ما عادات العقل اللازمة للتفكير البصري لدى تلاميذ المرحلة الإعدادية عند دراستهم لمناهج الدراسات الاجتماعية ؟
- ٣- ما فاعلية استخدام المنظمات البيانية في تدريس الدراسات الاجتماعية لتنمية بعض مهارات التفكير البصري لدى تلاميذ المرحلة الإعدادية ؟
- ٤- ما فاعلية استخدام المنظمات البيانية في تدريس الدراسات الاجتماعية لتنمية بعض عادات العقل اللازمة للتفكير البصري لدى تلاميذ المرحلة الإعدادية ؟

### أهداف الدراسة :

- ١- التعرف على فاعلية استخدام المنظمات البيانية في تدريس الدراسات الاجتماعية لتنمية بعض مهارات التفكير البصري لدى تلاميذ المرحلة الإعدادية .
- ٢- التعرف على فاعلية استخدام المنظمات البيانية في تدريس الدراسات الاجتماعية لتنمية بعض عادات العقل اللازمة للتفكير البصري لدى تلاميذ المرحلة الإعدادية .

### أهمية الدراسة :

- يمكن الاستفادة من قائمة مهارات التفكير البصري في تطوير مناهج الدراسات الاجتماعية بالمرحلة الإعدادية .

- يقدم دليل المعلم إرشادات ونماذجاً لتدريس إحدى الوحدات الدراسية لمنهج الدراسات الاجتماعية بالمرحلة الإعدادية باستخدام المنظمات البيانية ، يمكن الاستعانة به عند تدريس موضوعات الدراسات الاجتماعية بمراحل التعليم المختلفة .

- تلفت انتباه المسؤولين عن تعليم الدراسات الاجتماعية الى ضرورة الاهتمام بمهارات التفكير البصري لدى المتعلمين .

- تلفت انتباه المسؤولين عن تعليم الدراسات الاجتماعية الى ضرورة الاهتمام بالعادات العقلية اللازمة لتنمية مهارات التفكير البصري لدى المتعلمين .

### **أدانا الدراسة :**

- اختبار التفكير البصري في الدراسات الاجتماعية لتلاميذ المرحلة الإعدادية

- مقياس عادات العقل اللازمة للتفكير البصري في الدراسات الاجتماعية لتلاميذ المرحلة الإعدادية

### **منهج الدراسة :**

- استخدمت الدراسة المنهج التجريبي ، وذلك عند تدريس الوحدة الدراسية للتأكد من فعالية استخدام المنظمات البيانية في إكساب تلاميذ المرحلة الإعدادية عادات العقل اللازمة للتفكير البصري في الدراسات الاجتماعية

### **حدود الدراسة :**

- تجربة تدريس إحدى الوحدات الدراسية بمنهج الدراسات الاجتماعية للصف الثاني الإعدادي ، الفصل الدراسي الثاني ، الوحدة الدراسية الثانية " ثروات وطننا العربي " ، وذلك لمناسبتها لجميع متغيرات البحث : المنظمات البيانية ، ومهارات التفكير البصري ، وعادات العقل اللازمة للتفكير البصري .

- التطبيق على مجموعة من تلاميذ الصف الثاني الإعدادي ؛ حيث أن خصائص التلاميذ المعرفية والعقلية بهذه المرحلة العمرية تنتقل بهم من مرحلة العمليات الحسية Concrete Operations إلى مرحلة العمليات المجردة Formal Operations - كما حددها بياجيه - والتي تتميز بنمو المفاهيم والمبادئ سواء كانت في نطاق المحسوس أو نطاق المجرد ، وتنمو لدى التلاميذ القدرة على التعليل والاستقراء من خلال استخدام بعض الملاحظات المحددة، كما تنمو لدى التلاميذ في هذه المرحلة مفاهيم المساحة والسرعة والحجم والكثافة.

### **إجراءات الدراسة :**

- إعداد قائمة بمهارات التفكير البصري اللازمة لتعلم الدراسات الاجتماعية بالمرحلة الإعدادية

- إعداد قائمة بعادات العقل اللازمة لمهارات التفكير البصري في الدراسات الاجتماعية .

- اختيار الوحدة الدراسية لتدريسها باستخدام المنظمات البيانية .

- إعداد دليل المعلم لاستخدام المنظمات البيانية في تدريس وحدة ( ثروات وطننا العربي ) المقررة

بالفصل الدراسي الثاني من منهج الدراسات الاجتماعية للصف الثاني الإعدادي



- إعداد أدوات الدراسة: اختيار التفكير البصري، ومقياس عادات العقل اللازمة للتفكير البصري
- تطبيق أدوات الدراسة قبليا .
- تدريس الوحدة الدراسية لمجموعة من تلاميذ الصف الثاني الإعدادي .
- تطبيق أدوات الدراسة بعديا .
- تحليل النتائج إحصائيا وتفسيرها .

## الإطار النظري للدراسة

### المحور الأول :: التفكير البصري في تعليم الدراسات الاجتماعية

يتداخل مفهوم التفكير البصري مع بعض المفاهيم الأخرى مثل : التصور البصري أو الإدراك البصري أو التفكير التصويري Picture Thinking ، وجميع هذه المفاهيم تشير إلى العمليات العقلية التي تتضمن التفكير بصريا باستخدام الجانب الأيمن من المخ ، حيث يتم من خلال هذه العمليات العقلية تنظيم المعلومات المتتابعة والتي تم استقبالها بحاسة العين .

### الفرق بين التفكير البصري وبعض المفاهيم ذات الصلة

يمكن القول أن التفكير البصري أعم من التصور البصري ؛ حيث أن التصور يعني بناء الصور وتكوينها وتحويلها وتحريكها داخل عقل الفرد للوصول إلى نظم جديدة ( يوسف النظمي ، ٢٠٠٥ ، ٢١٣ ) ، أما التفكير البصري فهو بالإضافة إلى بناء الصور وتكوينها وتحويلها وتحريكها داخل عقل الفرد ، يتضمن التعامل الفكري والعقلي مع هذه الصور مثل : تحليلها وتفنيدها وتصنيفها ومقارنتها بغيرها ، واستخلاص النتائج منها ، والتعبير عنها بشتى وسائل التعبير .

وكذلك الفرق بين التفكير البصري والإدراك البصري Perception Visual ، فالإدراك البصري يركز أساساً على قدرة الفرد على تفسير ما يراه ( سليمان عبد الواحد ، ٢٠١٠ ، ٢٠٣ ) ، وعليه فالإدراك البصري أحد جوانب التفكير البصري .

### مفهوم التفكير البصري

يشير كل من روبرت وجيا ( Robert N. & Jia, Y, 2005 ) إلى أن التفكير البصري نوع من الثقافة البصرية Visual literacy يتضمن الاستعارات البصرية، Visual Metaphors، والاتصال المرئي

Visual Communication وتنظيم الفضاء المعرفي Organization of Cognitive Space

ويرى البعض أن التفكير البصري هو عبارة محاولة لقراءة الصورة يعتمد على تفاعل جانبي المعرفة : المعرفة العقلية Cognition Intellectuall والمعرفة الحسية Intuitive Cognition ، حيث يتفاعلا لإدراك المكونات المختلفة من عناصر وإشكال ورموز في علاقات تؤثر في بعضها البعض لتكوّن

مدركاً كلياً ( احمد بن عبدالرحمن ، ٢٠٠٧ ) ( Arnheim, Rudolf , 1997 )

( Swanson , Joel A. & Peters , Peter J. , 2005 , 313 ) ( Giaquinto, M. ,2007 )

ومن التعريفات التي قدمت للتفكير البصري : -

- تنظيم للصور العقلية الناتجة عن رؤية مكونات الأشكال البصرية والخطوط والألوان ( Wileman, R., 1993, 7 )
- نمط من أنماط التفكير الذي ينشأ نتيجة استئارة العقل بمثيرات بصرية ويترتب على ذلك إدراك علاقة أو أكثر تساعد على حل مشكلة ما أو الاقتراب من الحل. ( مديحه حسن محمد ، ٢٠٠٤ ، ٢٨ )
- منظومة من العمليات تترجم قدرة الفرد على قراءة الشكل البصري وتحويل اللغة البصرية التي يحملها الشكل إلى لغة لفظية واستخلاص المعاني منها. ( حسن رجب مهدي ، ٢٠٠٦ ، ٢٣ )
- نمط من أنماط التفكير عالي المستوى ، والذي يثير العقل باستخدام مثيرات بصرية لفهم محتوى ما عند النظر إليه ، وهو يجمع بين أشكال الاتصال البصري واللفظي في الأفكار ، بالإضافة إلى أنه وسيط الاتصال والفهم الأفضل لرؤية الموضوعات المعقدة والتفكير فيها ( عبد الله على محمد إبراهيم ، ٢٠٠٦ ، ٨٣ )
- نمط من أنماط التفكير يتألف من ثلاثة متداخلة استراتيجيات الفكر : التصوير ، ورؤية ، وتصميم ( Cyrs , Thomas E., 1997 , 27 )
- نمط من أنماط التفكير الذي قد يثير عقل التلميذ باستخدام مثيرات بصرية لإدراك العلاقة بين المعارف والمعلومات الرياضية واستيعابها وتمثلها وتنظيمها ودمجها في بنيته المعرفية والموعمة بينها وبين خبراته السابقة ، وتحويلها إلى خبرة مكتسبة ذات معنى بالنسبة له ( محمد محمود محمد حمادة ، ٢٠٠٩ ، ٢٣ )

### مهارات التفكير البصري

يرى خالد حسن محمد العرجة ( ٢٠٠٤ ، ٣٢ ) أن التفكير البصري في غرفة الدراسة يمر بثلاث مراحل هي : المشاهدة وذلك بغرض جمع المعلومات وتفسيرها ، ثم تمثيل المعلومات بيانياً بغرض فهم المعلومات والمقارنة بينها وتوصيلها للآخرين ، وأخيراً تنمية البصائر أي توليد التخيل البصري

#### Visual Imaging

ويحدد لوريس إميل ( ٢٠١٠ ، ١٧٢ ) مهارات قراءة البصريات في : التعرف ، الوصف ، التحليل ، الربط والتركيب ، التفسير واستخلاص المعاني .

يحدد حسن رجب ( ٢٠٠٦ ، ٢٥ ) مهارات التفكير البصري فيما يلي : التعرف على الشكل البصري ، تحليل الشكل البصري ، إدراك وتفسير الغموض في الشكل البصري ، استخلاص المعاني في الشكل البصري ، وتحديد سمية عبد الحميد ( ٢٠٠٧ ، ٣٢ ) مهارات التفكير البصري فيما يلي : التمييز البصري ، التذكر والاسترجاع البصري ، إدراك العلاقات المكانية ، ويحدد محمود محمد حمادة ( ٢٠٠٩ ، ٣٧ ) مهارات التفكير البصري في ( ٣٨ ) مهارة فرعية اندرجت تحت ( ٦ ) مهارات رئيسة هي : التوصيف ، التفسير ، إدراك العلاقات ، التمثيل ، الاستنتاج ، التبرير ، ويحدد أسامة عبد الرحمن ( ٢٠١٠ ، ٩٢ ) مهارات التفكير البصري في : التعرف على الشكل البصري ، ربط العلاقات في الشكل البصري ، استخلاص المفاهيم .

## أهمية تنمية التفكير البصري لدى المتعلمين :

تمثل حاسة البصر المستقبل الأول للتعرف على الأشياء ؛ وبالتالي يتيح الفرصة للعقل للقيام بالعمليات العقلية ( الملاحظة ، التذكر ، التفسير ، المقارنة ، التحليل ، التنظيم ... ) ، كما أن أكثر من ٧٥ % من المعرفة التي تصل الإنسان تأتي عن طريق البصر ( ناهل احمد سعيد ، ٢٠٠٩ ، ٢٩ ) ويمكن القول أن مهارات التفكير البصري لدى ألبرت أينشتاين هي التي مكنته من رؤية وإدراك ما عجز عنه علماء آخرون في عصره ، ووضع نظريته النسبية الخاصة التي تصف الأجسام المتحركة بسرعة تقارب سرعة الضوء وتأثيرات ذلك على المفاهيم البديهية للمكان والزمن، وبعد ذلك لنظرية النسبية العامة التي تصف طبيعة قوة الجاذبية وعلاقتها بهندسة الزمان.

ويشير فهيم مصطفى ( ٢٠٠٥ ، ٥٠ ) إلى أن استخدام مصادر التعلم البصرية كالصور والمواد البصرية والشرائح تساعد على تنمية التفكير العلمي لدى التلاميذ .

ويعتمد التفكير البصري على قدرة الأفراد على القيام بعمليات التخيل والتمثيل والابتكار ، وكل هذا يسهم بشكل فعال في تكوين الإنسان القادر على التعامل مع بيئته بطريقة ايجابية ، وابتكار الحلول المناسبة للتغلب عليها وحلها .

ويشير كل من لونجو وأندرسون ويتش ( Longo , J. Palma , Anderson , R.O. & Wicht , 2002 , 27 ) إلى أن التفكير البصري يساعد في تشجيع المتعلمين على اختيار اللون المناسب وإدراك رمزية تصورات المفاهيم العلمية والعمليات والخبرات بشكل متكامل .

ويمكن القول أن أهمية تنمية التفكير البصري لدى المتعلمين تتمثل في :

- الإسهام بشكل فعال في تذكر واسترجاع ما تم تعلمه .
- جعل المتعلم نشطاً عي عملية التعليم .
- زيادة قدرة المتعلمين على الربط بين عناصر الموضوعات المختلفة .
- زيادة قدرة المتعلمين على إدراك العلاقة بين المفاهيم المتعددة .
- التوصل إلى أفضل الأساليب للتواصل مع الآخرين وتبادل الأفكار .
- التمكن من التعامل مع المشكلات الطارئة وحلها .

وترى سوزانا تشو ( Choo , Suzanne. 2010 , 30 ) أن تنمية التفكير البصري تتم أولاً بوضع المناهج الدراسية على أساس ثلاثة مبادئ هي : الشعور والإدراك ، وتحديد وصلات التعريف المفاهيمي بين النصوص البصرية واللغوية ، والتركيز على المعينات البصرية .

ومن العوامل المؤثرة في عملية التفكير البصري : الانتباه Attention ، والثبات أو الدوام Constancy ، الدافعية Motivation ، التنظيم Organization ، الوجهة Set ، الخبرة السابقة past experience ، التحريف Distortion ، الخداع الإدراكي Illusion ، الشكل والأرضية Form and ground ، الإغلاق Closare .

## التفكير البصري وتعليم وتعلم مناهج الدراسات الاجتماعية

تتشابه مهمة من يقوم بتعليم التاريخ في بعض الأحيان مع من يقومون بتقديم المعلومات والبيانات في وسائل الاعلام ، فالتاريخ ليس مجرد كلمة مكتوبة ، بل هو حدث له أبعاده وجوانبه التي يجب أن يعرض في شكل بصري دقيق ومرتب .

ويشبهه ديفيد ج استالي ( Staley , David J. 2007 , 27 ) عمل المؤرخ ومعلم التاريخ بعمل المهندسين المعماريين والمبدعين الفنيين ؛ حيث يجب أن يمثل الماضي ليس فقط كحدث أحادي البعد ، بل أيضا بوصفه متعددة الأبعاد البصرية .

ولعل هذا التشبيه يرجع إلى أن المبدعين في مجال الفنون المختلفة ، يحرصون على أن يتوافر لهم تصور بصري عما سيبتكرونه ، ويُعبّر عن هذا التصور بترجمته إلى شكل ورسم توضيحي يوضح خطوات تسلسل وتتابع هذا العمل أو ذلك ؛ وعلى هذا فإن معلم التاريخ يجب ألا يكون بعيداً عن ذلك ، فلكي يستطيع معلم التاريخ أن يقدم للطلاب صورة متكاملة عن الحدث التاريخي يجب ان يكون لديه تصورا عقليا مسبقا عن كيفية تكون هذا الحدث وتتابعه ، وأن يكون لديه القدرة على التعبير عن هذا الحدث في شكل منظم بياني واضح .

ويشير ديفيد ج استالي ( Staley , David J. 2007 , 24 ) إلى أنه غالباً عندما يُراد التعبير عن حادثة تاريخية او موضوع من موضوعات التاريخ ؛ فإن التعبير عنها يكون باستخدام الكلمات المجردة ، وقلمنا يُعبر عنها بأي من اشكال التعبير الاخرى التي تعتمد على الوسائط البصرية كالرسوم والصور والافلام ، والمعلمون في كثير من الأحيان يعلمون التاريخ عن طريق سرد الجمل والفقرات ، وهذا له آثاره السلبية على تعلم الطلاب التاريخ ، وللتغلب على هذه المشكلة يجب ان يستخدم معلمون التاريخ العروض التقديمية .

وأوصى ديفيد ج استالي ( Staley , David J., 2007,37 ) بالأى يكون عمل معلم التاريخ مثل عمل الأكاديمي الذي يعتمد على النص المجرد ، بل لابد أن يسعى في تعليمه للتاريخ أن يحول الجملة المكتوبة إلى جملة بصرية وذلك بالاعتماد على الرسوم والمنظمات البيانية المتعددة .

وعندما يستخدم معلم التاريخ المنظمات البيانية لتسلسل الأحداث ، فإن هذا يساعد التلاميذ في فهم الأحداث التاريخية وتحليلها من خلال المنظم البياني الذي يشاهدونه او يصممونه .

ولا يجب أن يكون استخدام المنظمات البيانية وأي من أشكال تمثيل المعلومات التاريخية بغرض تزيين وزخرفة النص التاريخي ، وإنما يجب أن يكون بغرض تنظيم وعرض المعلومات بشكل بصري واضح ومتقن ( Staley , David J. 2007 , 25 ) .

كما أن التفكير البصري هو تفكير ينشأ نتيجة رؤية الشئ بالعين والتقاط ما يتم مشاهدته، ثم يقوم العقل بمعالجتها وتخزينها عن طريق تفاعله الكهروكيميائية للتعرف على محتواها .

ويُعد مجال الجغرافيا من مجالاً خصباً لعمليات التفكير البصري ، حيث تتعدد فرص ممارسة الأنشطة ذات الطابع البصري ، والتي تحدها مديحة حسن ( ٢٠٠٤ ، ٣٢ ) في: أنشطة طي الورق والمكعب وأنشطة الرسوم البيانية وأنشطة استخدام الكمبيوتر في الرسوم البيانية .

وتُعد الخرائط الجغرافية بمختلف أنواعها ما هي إلا نوعاً من الوسائل البصرية التي تعتمد على الرموز المجردة التي وضعها إيجار دل في قمة هرم الخبرات ؛ فهي تمثيل رمزي بدرجة كبيرة لصورة سطح الأرض . ( احمد إبراهيم شلبي ، ١٩٩٧ ، ١٢٥ )

وتشير ثناء محمد ( ٢٠٠٩ ، ١١١ ) إلى أن خرائط التفكير تُعد من أدوات التفكير البصري ؛ حيث أنها تُعد أسلوباً جيداً لتنظيم المعلومات والأفكار الرئيسة لأي موضوع يتم دراسته ، كما تحدد ثناء محمد ( ٢٠٠٩ ، ١٢٤ ) أنواع خرائط التفكير في الخرائط : الدائرية ، الفقاعية ، الفقاعية المزججة ، الشجرية ، الدعامية ، التدفقية ، المتعددة ، الجسرية .

وتتعدد وسائل التفكير البصري في تعليم الدراسات الاجتماعية ومن ذلك: المنظمات البيانية بأنواعها المختلفة، الرسوم الكاريكاتورية، المخططات المختلفة ، الخرائط الزمنية ، الأدوات الرقمية الحديثة، الصور بأنواعه ( Staley, David J.2007,24 ) ( Doyle, Carole S, 1999 ) ، كما يمكن الاستعانة بالتقنيات الحديثة في تنمية التفكير البصري ( Rezabek, L& Ragan , J. 1988,455 )

### المحور الثاني : عادات العقل اللازمة للتفكير البصري في تعليم الدراسات الاجتماعية

لقد زاد الاهتمام - مع بداية القرن الحادي والعشرين - بما يعرف بعادات العقل ( HoM ) Habits of Mind ومن أوائل الذين اهتموا بتنمية عادات العقل آلان جلاتثورن Alan Glatthorn ، جوناثان بارون Jonathan Baron ، روبن فيورستين Reuven Feuerstein ، ادوارد دي بونو Edward de Bono ، روبرت اينيس Robert Ennis ، روبرت سترنبرغ Robert Sternberg ، ديفيد بيركنز David Perkins ( Institute of Habits o Mind , 2009 ) .

وتوجد كل تلك الجهود بأفكار وتطبيقات كل من آرثر كوستا وبيننا كالكليك ، والتي تم نشرها وترجمتها وتطبيقها في كثير من بلاد العالم ومنها البلاد العربية . ويعد آرثر كوستا من أوائل الذين اهتموا بتربية العقل والدماغ ، وتصميم برامج لتدريب المعلمين والمهتمين لمساعدتهم على فهم عمليات العقل لتوليد عادات تفكير مفيدة ونشطة لدى الطلاب ، وله شعارات رائجة في ذلك ، ومنها : يمكن مد سعة العقل إلى مستوى لا حد له ، يمكن وضع العقل في اليد والسيطرة عليه بتطوير عادات جديدة ، كلما تكرر التعامل مع العقل كلما زاد امتلاك الفرد لطاقاته .

وبدا كثير من التربويين يحثون على ضرورة تكوين وتنمية عادات العقل لدى التلاميذ . ( Beyer, Barry.1998 ) ( Nathan, Linda ,2000 ) ( Tishman, Shari , 2000, 41 ) ( Campbell , John , 2010 )

ويشير معهد عادات العقل إلى أنه يجب أن تكون عادات العقل محور الاهتمام في العملية التعليمية ، وإدراجها في جميع المناهج الدراسية ( Institute of Habits o Mind , 2010 ) بل تعدى

الاهتمام بدور المدرسة في تنمية مهارات العقل الى دور الأسرة في ذلك ، ويتفق مع هذا مارزانو ويعتل ذلك بأن العادات العقلية الضعيفة تؤدي عادة إلى تعلم ضعيف ( مندور فتح الله ، ٢٠١٠ ) .

### مفهوم عادات العقل :

- بيان مفهوم عادات العقل لابد من معرفة مفهوم العادة في اللغة ، ومما ورد في ذلك :
- يذكر أحمد بن فارس في معجمه: " العين والواو والداد أصلان صحيحان يدل أحدهما: على تثنية في الأمر ، والآخر جنس من الخشب... والعادة: الذرية والتمادي في شيء حتى يصير له سجية، ويقال للمواظب على الشيء: المعاود" ( أحمد بن فارس بن زكريا ، ٢٠٠٢ ، ٢٠٠ )
  - يقول الأصفهاني في معجمه: العادة اسم لتكرير الفعل والانفعال ، حتى يصير ذلك سهلاً تعاطيه كالطبع ، ولذلك قيل: العادة ( الحسين بن محمد الأصفهاني ، ١٩٩٧ ، ٥٩٣ )
  - يذكر محمد بن مكرم بن منظور في لسان العرب: " العادة الديدن يعاد إليه ، وتعود الشيء وعاده وعاوده معاودة وعوداً واعتاده واستعاده واعاده صار له عادة قال الشاعر : لم تزل تلك عادة الله عندي \*\*\* والفتى آلف لما يستعيد ( ابن منظور ، ١٩٩٩ ، ٤٥٩ )
- ومن التعريفات التي قدمت لمفهوم عادات العقل :
- سلوكيات تعمل على إبقاء الأفراد متيقظين حتى يعملوا بكفاءة ويتم إرشادهم إلى أماكن القصور في عملية التفكير لديهم . ( ياسر عبد الله الحيلواني ، ٢٠٠٤ ، ٥٩ )
  - مجموعة من المهارات الفكرية والاتجاهات والميول والإرادة التي تساعد الفرد على السلوك بطرق ذكية وعلى اختيار أفضل الاستجابات عندما يواجه مشكلات أو مواقف يصعب حلها ( إيمان حسنين عصفور ، ٢٠٠٨ ، ١٦٤ )
  - اتجاهات عقلية وأساليب سلوكية تؤدي إلى نجاح الفرد في حياته العامة والخاصة ، من خلال قدرته على عمل خطط جيدة لحياته في شتى مناحيها الأسرية والاجتماعية والوظيفية والبحث . ( مجدي عزيز إبراهيم ، ٢٠٠٩ ، ٧٧١ )
  - أنماط الأداء العقلي الذي يتضمن العمليات المعرفية ومهارات التفكير وتتمثل في عادات التفكير بمرونة والتفكير حول التفكير والتفكير بمرح ( وائل عبد الله ، ٢٠٠٩ ، ٥٦ )
  - مزيج مركب من العديد من المهارات والمواقف والإشارات ، والتجارب الماضية ، والميول ، وتشمل اليقظة للمثيرات التي يتعرض لها الإنسان في موقف ما ، وتساعد على التصرف بشكل سريع وتلقائي عند مواجهة المشاكل . ( Institute Habits of Mind , 2009 )
  - مجموعة المهارات والاتجاهات والقيم التي تمكن الفرد من بناء تفضيلات من الأداءات أو السلوكيات الذكية بناء على المثيرات والمنبهات التي يتعرض لها بحيث تقوده إلى انتقاء عملية ذهنية أو أداء سلوك من مجموعة خيارات متاحة أمامه لمواجهة مشكلة ما أو قضية أو تطبيق سلوك بفعالية والمداومة على هذا النهج . ( محمد بكر نوفل ، ٢٠١٠ ، ٦٨ )

ويحدد يوسف قطامي المقصود بعادات العقل بانها " القدرة على الأداء بأقصى درجة من الإتقان والمهارة " وتتضمن أربعة أشياء هي : ( يوسف قطامي ، ٢٠٠٥ ، ١١ )

- القدرة Ability ويقصد بها : المعرفة والتركيز الذهني .
- الأداء Performance ويقصد به : الممارسة الظاهرة للسلوك كحل المشكلة ، أو الممارسة الخفية للسلوك كالتنظيم أو التمثيل الذهني .
- الإتقان Mastery ويقصد به : ألا يقل مستوى الأداء عن ٩٠ % من المستوى المطلوب
- المهارة Skill ويقصد بها : الوصول بالعادة الى درجة المهارة ، أي ممارسة المهارة بدون جهد ذهني .

ويشير كل من كوستا وكالليك وماير ( Costa, Arthur ; Kallick, Bena & Meier Sizer, 2009 ) بأن عادات العقل هي : مزيج مركب من العديد من المهارات والمواقف والميول وتتضمن

- القيمة ، وتعني: اختيار لتوظيف نمط من السلوك الفكري بدلاً من الأخرى .
  - الميل ، ويعني: الشعور بالاتجاه نحو استخدام نمط من السلوك الفكري .
  - الحساسية ، وتعني: فرص الإدراك لمدى ملائمة استخدام نمط من السلوك .
  - القدرة وتعني : امتلاك المهارات والقدرات الأساسية للمضي في السلوك .
- وقسم مندور فتح الله ( ٢٠١٠ ) التعريفات التي قدمت لعادات العقل الى ثلاثة اتجاهات هي :

١- أن العادات العقلية نمط من السلوكيات الذكوية يقود المتعلم إلى أفعال، وهي تتكون نتيجة لاستجابة الفرد إلى أنماط معينة من المشكلات .

٢- أن العادات العقلية تركيبة تتضمن صنع اختيارات حول أي من أنماط العمليات الذهنية التي ينبغي استخدامها في وقت معين عند مواجهة مشكلة ما أو خبرة جديدة .

٣- أن العادات العقلية هي الموقف الذي يتخذه الفرد بناءً على مبدأ أو قيم معينة، حيث يرى الشخص أن تطبيق هذا الموقف مفيد أكثر من غيره من الأنماط .

وحدد مندور فتح الله ( ٢٠١٠ ) المقصود بعادات العقل بانها : اتجاه عقلي لدى الفرد يعطي سمة واضحة لنمط سلوكياته ، ويقوم هذا الاتجاه على استخدام الفرد للخبرات السابقة والاستفادة منها للوصول إلى تحقيق الهدف المطلوب .

ويقصد بعادات العقل في هذا البحث : اتجاه عقلي يُعبر عن نمط من السلوكيات العقلية التي تؤدي إلى التعامل مع الخبرات التعليمية ذات الطابع البصري المتضمنة في مناهج الدراسات الاجتماعية بكفاءة وبطريقة تلقائية .

### أهمية تنمية عادات العقل :

تنوزع عادات العقل تبعاً للناصفين الكرويين للعقل - الأيمن والأيسر - حيث يتضمن النصف الكروي الأيمن بعض العادات مثل: التخيل والإبداع وإدراك ورؤية الصورة الكلية ، والمرونة والدقة ،

والتساؤل حول المشكلات وغيرها ؛ بينما يتضمن النصف الكروي الأيسر بعض العادات مثل : التحدث ، والمثابرة ، والتحليل ، وإعداد القوائم ؛ لذا فإن الاهتمام بتنمية وتوظيف عادات العقل في عمليات التعلم يمكن أن يحدث التوازن لدى المتعلمين .

والعادة تتطور وتُبنى بعمل النشاط عدة مرات ، كما أن الخلايا العصبية في الدماغ تخلق مسارا ثابتا صعب التغيير ، وتتكون العادة العقلية من ترابط ثلاثة عناصر هي :

١. العنصر الأول : **المعرفة** ( أي المعرفة النظرية بالشئ المطلوب عمله )

٢. العنصر الثاني : **الرغبة** ( أي توفر الدوافع والحوافز والميل النفسي لعمل هذا الشئ )

٣. العنصر الثالث : **المهارة** ( أي القدرة والتمكن من عمل هذا الشئ )

فإذا التقت هذه العناصر الثلاثة في عمل متكرر من الأعمال فقد يصبح عادة، وإذا نقص واحد من هذه العناصر فانه يحول دون التعود على العمل

ويعد تنمية عادات العقل من أهم ما يجب أن تركز عليه العملية التعليمية برمتها والمناهج الدراسية بصفة خاصة ، ويمكن تحديد أهمية تنمية عادات العقل لدى المتعلمين فيما يلي :

• تسهم في تحقيق تعلم أفضل . ( Bilk , C. & Watson , A. 2004 , 373 )

• تساعد في إرشاد المتعلمين إلى نقاط الضعف في تعلمهم والتغلب عليها ، ( ياسر الحيلواني ، ٢٠٠٤ )

• تسهم في تكوين عادات الأمان العلمية والمعملية . ( Hayes & Smith , 2005 )

• يجعل الطلاب يتعايشون متحابين ومتعاونين في عالم مليء بالتعقيدات . ( محمود محمد شبيب حسن

، ٢٠٠٨ ، ١٤ )

ويشير آر ليباج ( Lepage , R. , 2005 369 ) إلى أن تنمية عادات العقل ليست ضرورية فقط للمتعلم ، بل هي ضرورية وهامة أيضاً للمعلم .

### **تصنيف عادات العقل :**

قدمت تصنيفات عديدة لعادات العقل ، ومن هذه التصنيفات :-

☒ مؤسسة التقدم العلمي الأمريكية (American Association for the Advancement of Science

، 1993 ) ، حيث حدد المشروع عدداً من العادات العقلية التي يركز على تنميتها تعليم العلوم،

ومنها (التكامل، والاجتهاد، وحب الاستطلاع، والانفتاح على الأفكار الجديدة، التشكك المبنى على

المعرفة، ومهارات الاستجابة الناقدة، والتخيل، والعدالة ) .

☒ مشروع باسم الملكة إليزابيث ( Queen Elizabeth School Staff , 2001 ) لتنمية العادات العقلية

أكد المتخصصون على تنمية العادات العقلية التالية ( التفكير المرن ، والاستماع إلى الآخرين،

والسعي للدقة، والإصرار والمثابرة ، والفضول والمتعة في حل المشكلات، ورؤية الموقف

بطريقة غير تقليدية ) من خلال مناهج العلوم.



☒ كما حدد كوستا و كاليك ( آرثر ل. كوستا وبيننا كاليك ، ٢٠٠٢ ) ست عشرة عادة عقلية قابلة للتعلم و التدريب ، وهذه القائمة هي : المثابرة ، والتحكم بالتهور ، والإصغاء بفهم ، والتفكير بمرونة ، والتفكير حول التفكير ، والكفاح من أجل الدقة ، والتساؤل وطرح المشكلات ، وتطبيق المعارف الماضية على المواقف الجديدة ، والتفكير والتوصيل بوضوح ودقة ، وجمع البيانات باستخدام الحواس الخمس ، والاستعداد الدائم والمستمر للتعلم ، والتفكير التبادلي ، والإقدام على مخاطر مسؤولة القدرة ، والتفكير الإبداعي ، الاستجابة بدهشة ورهبة ، وإيجاد الدعاية .

☒ وحدد ستيفن كوفي ( Covey , Stephen R. , 2004 ) في أحدث تصنيف له لعادات العقل ، حددها بثمانية عادات - بعد أن كان حددها سابقاً بسبعة عادات فقط - ، والعادات الثمانية هي : المبادرة والسبق في الاختيار والفعل ، وضوح الغايات قبل البدء في عمل الأشياء ، ترتيب الأولويات عن اتجاز المهام ، الإهتمام بالمكسب المشترك ، الحفاظ على علاقات إيجابية للتواصل المشترك ، تضافر الجهود لإجاز المهام المشتركة ، التجديد والتطوير الذاتي من خلال التغذية الراجعة ، واخيراً أضاف عادة تحقيق الذات ومساعدة الآخرين .

☒ تبنى مندور فتح الله ( ٢٠١٠ ) نموذج أبعاد التعلم Dimensions of Learning Model لمارزانو وزملاؤه لتنمية عادات العقل .

☒ حدد تشنج ياتنج وهاوخي ( Cheung, Wing & Hew, Khe, 2010 , 123 ) عادات العقل في : الوعي بالتفكير ، السعي للدقة ، تحديد الأخطاء ، تقبل الأفكار ، الإحساس للآخرين ☒ وحدد ليندا ناثان ( Nathan, Linda , 2000 ) عادات العقل في : الاختراع ، والاتصال ، والصقل ، والملكية . والاقتراح .

وتجدر الإشارة الى أنه مع تعدد تصنيفات عادات العقل إلا كثير منها يمكن أن يتداخل بعضه مع بعض ، وإن تعددت تسمياته ؛ فهناك تشابه كبير في مضمون كثير منها .  
( Grotzer ,Tina A., 1995 ) , ( Campbell , John, 2010 ) .

### تعليم الدراسات الاجتماعية وتنمية العادات العقلية

يذكر كل من هوفر وهورن ( Hover , Van & Horne, Van, 2005, 49-51 ) أن المجلس الوطني للدراسات الاجتماعية ( NCSS ) أوصى بضرورة أن يمتلك الشباب بعض عادات العقل مثل : القدرة على حل المشكلات والمثابرة والتعاون واتخاذ القرار .

ويعد تنمية العادات العقلية هدفاً رئيساً من أهداف التربية بصفة عامة وتعليم الدراسات الاجتماعية بصفة خاصة ، ولعل ذلك يرجع الى ما لعادات العقل من أهمية في تعامل الفرد مع المجتمع والحياة اليومية والمواقف الاجتماعية والسياسية والاقتصادية المختلفة ، وهذا كله محور اهتمام مناهج الدراسات الاجتماعية ؛ فتنمية العادات العقلية من خلال مناهج الدراسات الاجتماعية يعود المتعلم على

ممارستها أثناء تعامله مع البيئة المحيطة به ، ومتغيراتها الدائمة ، والتفكير في تقبل أو رفض أية أفكار أو قضايا ترتبط بتاريخ وطنه وحاضره مستقبله .

هذا بالإضافة إلى أن مناهج الدراسات الاجتماعية تركز على تنمية التفكير النقدي والتحليلي ... ومما يساعد في ذلك أن يكون لدى الفرد عادات عقلية جيدة .

ويمكن القول بأن تنمية عادات العقل من خلال مناهج الدراسات الاجتماعية يمكن أن يسهم في تيسير تذكر المعلومات المتضمنة في مناهج الدراسات الاجتماعية ، وإدراك الصورة الشاملة والمتكاملة لموضوعات الدراسات الاجتماعية .

### **المحور الثالث : المنظمات البيانية :**

تعتمد الدراسات الاجتماعية في تدريسها على العديد من مصادر ووسائل التعلم التي تساعد على تمثيل الكثير من المفاهيم المجردة وتبسيطها ، ومن ذلك المنظمات البيانية ، والتي تُعد مقوماً أساسياً في تعليم الدراسات الاجتماعية ؛ حيث تقرب الواقع البعيد والمجرد إلى أذهان المتعلمين ، كما تعمل على تحقيق العديد من الأهداف التعليمية للدراسات الاجتماعية في مجالات التعلم المختلفة.

### **مفهوم المنظمات البيانية :**

تُعد المنظمات البيانية من أساليب تمثيل تخزين المعلومات ؛ حيث أنها تعنى بتنظيم المعلومات بأشكال متعددة بهدف المساعدة على إدراكها واستيعابها .

وتُعرف بأنها : أداة للاتصال المرئي الذي يستخدم الرموز البصرية للتعبير عن الأفكار والمفاهيم وتكون العلاقات بين الحقائق والمصطلحات والأفكار ، ويمكن أن تساعد المعلمين والطلاب "رسم" أفكارهم بطريقة مرئية. ولها أسماء كثيرة مماثلة لمنظمي الرسم منها : خرائط المعرفة ، وخرائط المفاهيم والخرائط قصة ومنظمي المعرفة والمنظمين مسبقا ، أو المخططات المفهوم وهي تساعد في فهم الموضوعات التاريخية ( Saskatoon Public Schools, 2010 )

والمنظمات البيانية أعم وأشمل من المنظمات المتقدمة ؛ فالمنظم المتقدم هو : مايزود به المعلم طلابه من مقدمة أو مادة تمهيدية مختصرة، تُقدّم في بداية الموقف التعليمي، حول بنية الموضوع والمعلومات المراد معالجتها بهدف تعلم المفاهيم المتصلة بالموضوع ، وذلك من خلال الجمع بين ما يعرفه المتعلم من قبل وما يحتاج إلى معرفته ( توفيق مرعي ، محمد الحيلة ، ٢٠٠٢ ، ١٧٢ )

والمنظم المتقدم يُعنى بمايقدّم للطلاب من مواد مهدة مختصرة في بداية الموقف التعليمي عن بناء الموضوع المواد الدراسية التي يراد معالجتها بهدف تسهيل تعلم المفاهيم والأفكار والقضايا المرتبطة بالموضوع). ( يوسف قطامي ، ماجد أبوجابر ، نايقة قطامي ، ٢٠٠٠ ، ٣٤٧ ) ، وهذا بخلاف المنظم البياني الذي يستخدم في جميع أوقات الدرس .

ويشير مارزانو ( Marzano, 1997, 65 ) إلى أن المنظم المتقدم لا يشترط أن يكون في شكل رسوم بل يمكن أن يكون مجرد سؤال مرشد يهدف إلى تنظيم أفكار المتعلمين عندما يقرأون النص ، وهذا بخلاف المنظمات البيانية التي لا بد وأن تكون مثيرات بصرية .

ويمكن تعريف المنظمات البيانية بأنها : كل تمثيل بصري لتنظيم المعلومات ( خرائط : مفاهيم / عقلية ، مخطط جدول / مقارنات ، مخطط النظام ، اللوحة المتتابعة ، منظم التسلسل والتتابع ، منظم حل المشكلات ... ) يصمم بهدف مساعدة المتعلمين على استيعاب وتمثيل ومعالجة المعلومات المتضمنة في منهج الدراسات الاجتماعية وفهمها ، والتعامل معها من خلال استخدام مهارات التفكير البصري .

### أهمية المنظمات البيانية في العملية التعليمية

تذكر مجموعة إيدن ( Idon , 1998 ) - وهي مجموعة كونت شبكة تهتم بتدريب الأفراد على التفكير البصري - تذكر أن الإنسان قادر على أن يتذكر ٤٠% مما يشاهده ؛ بينما لا يستطيع أن يتذكر إلا ٢٠% مما يقرأه ، و ٣٠% مما يسمعه . ، وعلى هذا فإن قدرة الطلاب على تذكر ما تعلموه من خلال الرؤية والمشاهدة تعدل ضعف من يستطيعون تذكره مما تعلموه بالقراءة .

ويرى جون لوكنر وآخران ( Luckner, John & Bowen, Sandra; Carter, Kathy , 2004 ) أن المخططات الرسومية تُعد من استراتيجيات التدريس البصرية التي يمكن استخدامها مع الطلاب العاديين وأولئك الذين يعانون من صعوبة في السمع .

وتسهم المنظمات البيانية في مساعدة التلاميذ على التفكير حول المعلومات المتضمنة بالدرس بأسلوب جديد ، والنظر إليها بوجهات نظر مختلفة ؛ لأنها تركز على الارتباطات والعلاقات بين عناصر المعلومات ، وهي ذات أهمية كبرى في تدريس الموضوعات التي تحتاج إلى التفكير البصري ؛ حيث تُعد المنظمات البيانية أحد أهم الوسائل للتعبير عن التفكير البصري ، كما يمكن أن تستخدم في جميع مراحل التعلم بدءاً من مرحلة رياض الأطفال حتى مرحلة التعليم الجامعي .

ويشير جابر عبد الحميد (١٩٦،٢٠٠٣) إلى أن الرسوم التخطيطية Sketching Idea تمثل نوعاً من التفكير البصري يساعد على فهم التلاميذ للمادة الدراسية .

ويشير روبرت برنارد ( Bernard , M. Robert , 1990 , 208 ) إلى أن المنظمات البيانية توفر صورة شاملة لهيكل النص ومحتواه .

ويمكن تحديد أهمية استخدام المنظمات البيانية في العملية التعليمية فيما يلي : ( عايدة عبد الحميد ، ١٩٩٢ ، ٣٥١ ) ( هشام أحمد ، ١٩٩٥ ) ( حنان محمد ، ١٩٩٧ ) ( عبد الناصر محمد ، ١٩٩٧ ) ( احمد عبد الرحمن ، منى عبد الهادي ، علي محي الدين ، ٢٠٠٢ ، ٢٤٥ ) ( ايمان عبد العزيز ، ٢٠٠٥ ) ( سناء عبد العظيم ، ٢٠٠٩ ، ٢٠٠ ) ( Alvermann, D. E., Boothby, P. R., & Wolfe, J. 1984 ) ، ( Dunston, Pamela J. 1992 , 57 ) ، ( DiCecco, Vonnice M. & Gleason, Mary M. , 2002 , 306 ) ، ( Rock, Marcia L. , 2004 , 10 ) ، ( Zollman, Alan , 2009 ( A ) , 4 ) ( Zollman, Alan , 2009 ( B ) , 222 )

وتسهم في تنمية العادات العقلية لعمليات التفكير لدى التلاميذ كالأستنتاج والتنظيم والتخطيط

- تؤثر إيجابياً في تغيير السلوك نحو استجابة أكثر تعلماً .
- تسهم في إدراك الصورة الكلية للموضوع .
- تتيح عرض قدر كبير من المعلومات في حيز ضيق .
- تساعد التلاميذ على إدراك العلاقة بين المفاهيم المتنوعة .
- تساعد التلاميذ على إدراك تسلسل الأحداث .
- تساعد التلاميذ على التفكير في المحتوى بطرق جديدة .
- تسهم في توضيح العلاقات بين الأسباب والنتائج :
- تساعد التلاميذ في تحليل الأنظمة المعقدة .
- تحفز التلاميذ على تنظيم معلوماتهم والتأمل فيها ودراستها .

### مستويات استخدام المنظمات البيانية في تعليم الدراسات الاجتماعية

تؤدي المنظمات البيانية في تعليم الدراسات الاجتماعية عدة وظائف منها :-

( Alvermann, D. E.; Boothby, P. R., & Wolfe, J.,1984 ,13) ( Lindquist, Tarry ,1997, 72 ) ,  
(Sundeen, Todd H., 2007 , 29 ) (Terry, W. Scott , 2005 ,345 )

- الإستثارة ، أي إعطاء المتعلم الدافع والحافز لتعلم موضوع ما .
  - جعل تعليم الدراسات الاجتماعية عملية جذابة وشيقة ، وتبعدها عن الملل والسآمة .
  - تقديم المعلومات بشكل مركز، أي عرض المعلومات المتعددة في أقل حيز ، وبشكل واضح.
  - توضيح معلومات يصعب توضيحها من خلال المعالجة اللفظية .
  - تكوين الصور الذهنية للأشياء والظواهرات وتسلسل الأحداث .
  - بقاء أثر التعلم أي تعزيز الذاكرة طويلة المدى لدى المتعلم .
- وتجدر الإشارة الى أن تحقيق المنظمات البيانية لوظائفها في تعليم الدراسات الاجتماعية

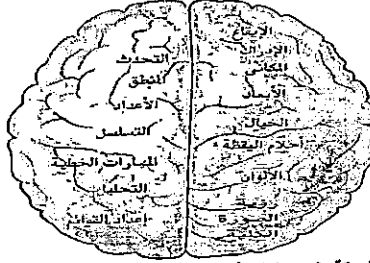
يتوقف على عدة اعتبارات منها :-

- مدى حاجة موضوع الدرس الى منظم بياني .
- مناسبة المنظم البياني للمستوى العقلي والتعليمي والنفسي للمتعلم .
- تناسق مكونات المنظم البياني من حيث الخطوط والأشكال والألوان

### المنظمات البيانية وتنمية عادات العقل اللازمة للتفكير البصري

إذا كانت المنظمات البيانية هي عملية تحويل المعلومات من كلمات إلى مثيرات بصرية ؛ فإن هذه المنظمات يتم تخزينها في العقل على هيئة صورة عقلية ، وبالتالي يتم استرجاعها بسرعة لأنه اشترك في التخزين نصفاً الدماغ الأيمن والأيسر ، وللمنظمات البيانية مجالات للإستفادة من التصفين الكرويين للعقل .

والشكل التالي يوضح طريقة تفكير العقل وعلاقتها بالمنظمات البيانية



شكل ( ١ ) يوضح طريقة تفكير العقل في النصفين الكرويين وعلاقتها بالمنظمات البيانية

يتضح من الشكل السابق ان استخدام المنظمات البيانية لا يقتصر على جانب واحد في العقل ؛ بل يشمل مناطق في كل الجانبين ؛ ففي النصف الكروي الأيمن من العقل تستخدم المنظمات البيانية مناطق : الإدراك المكاني والإبعاد والخيال ورؤية الصورة الكلية ، وفي النصف الكروي الأيسر تستخدم المنظمات البيانية مناطق : التسلسل والمهارات الخطية والتحليل .

### مبادئ أساسية لتصميم المنظمات البيانية :

يتكون شكل المنظم البياني من عناصر إيجابية وسلبية، فالإيجابية تعني ما يريد مصمم المنظم البياني إظهاره ، أما السلبية فهو الأرضية أو باقي المنظم البياني (حنان محمد، ٢٠٠٨، ٦٧) كما ان التطورات الحديثة في تكنولوجيا المعلومات والرسومات اسهمت بشكل فعال في تصميم المنظمات البيانية ؛ حيث أتاحت إمكانات متقدمة للتعبير عن كثير من الظواهر وأحداث بدقة عالية (Mary Hegarty, 2004, 343) ( Johnson, Richard & Baehr, Craig 2001,22) كما ساعدت في إنتاج تصورات إبداعية عن الظواهر المتعددة ، ويعد برنامج ميكروسوفت فيزيو Microsoft Visio أحد أحزمة برامج ميكروسوفت أوفيس الخاصة بإنتاج الرسوم بمختلف أنواعها ، ويحتوى البرنامج على ستة عشر قالباً ، وكل قالب به مجموعة من الرسوم المرتبطة بمجال معين ، وتوجد داخل ملفات ، وكل ملف به مجموعه من الأشكال الرسومية ذات العلاقة فيما بينها ، كما توجد مواقع على شبكة الانترنت توفر أدوات مجانية لتصميم الخرائط الذهنية مثل :

( [http://en.wikipedia.org/wiki/Mind\\_map](http://en.wikipedia.org/wiki/Mind_map) ) ، ( [http://freemind.sourceforge.net/wiki/index.php/Main\\_Page](http://freemind.sourceforge.net/wiki/index.php/Main_Page) ) ، ( <http://www.jcu.edu.au/studying/services/studyskills/mindmap/howto.html> )

ومن المعايير التي يجب مراعاتها عند تصميم المنظم البياني في الدراسات الاجتماعية :

### ١- معايير ترتبط بتصميم المنظم البياني

- أ- يجب أن يكون الهدف من تصميم المنظم البياني محدداً وواضحاً .
- ب- مناسبة المنظم البياني للأهداف المرجوة من تعليم التلاميذ
- ج- مناسبة حجم المنظم البياني لموضوع الدرس .
- د- الابتعاد عن التفاصيل التي لا ضرورة لها .
- هـ- مراعاة الجانب الفني عند إخراج المنظم البياني كالتلون والأشكال .

- و- مناسبة الرسم وملاءمته للنص المصاحب له وأن يكون معبراً عنه بحيث يقدم صورته صادقة ومفسره للأفكار والمعلومات التي يراد تقديمها للطالب .
- ز- البساطة قدر الاستطاعة على ألا يكون التبسيط مخلًا بالحقائق أو مشوهاً لها

## ٢- معايير ترتبط بخصائص المتعلمين :

- أ- مناسبة المنظم البياني للمتعلم من حيث السن والمستوي العقلي والتعليمي.
- ب- مراعاة درجة نمو المحتوى البصري للمتعلم وارتباط ذلك بالخبرات السابقة للمتعلم وتطور تقنيات وسائل الاتصال من حوله .

## ٣- بعض المعايير الخاصة بالمنظمات البيانية نفسها :

- حجم المنظم البياني Size of Organizers Graphics : لا توجد معايير ثابتة للحجم الأفضل لتصميم المنظم البياني ؛ ذلك لأن تصميم وإنتاج المنظم البياني هو علم وفن في آن واحد ، لكن بشكل عام يجب اتباع قاعدة الرؤية الشاملة عند تصميم وإنتاج المنظم البياني ، حيث يسمح هذا الحجم بالتمكن من الاطلاع على المنظم البياني بشكل كامل .
- تحانس المعلومات البصرية The Visual Information حيث يرى كل من : السيد على وفانقة محمد ( ٢٠٠١ ، ١٦٢ ) أن تعارض المعلومات البصرية يؤدي إلى تضارب الإحساس بعمق الأشياء المرئية .

- المقياس Scale : اختيار مقياس تصميم وإنتاج المنظم البياني على درجة عالية من الأهمية ؛ حيث يؤثر في سهولة استعماله وقراءته Readability ، ويحدد مقياس المنظم البياني بعدة أمور من أهمها : نوع وكثافة المعلومات التي يجب تضمينها في المنظم البياني
- الرموز Symbols : ويقصد بالرموز المفردات التي توضع على المنظم البياني

## أنواع المنظمات البيانية لتنمية عادات العقل اللازمة للتفكير البصري في الدراسات الاجتماعية

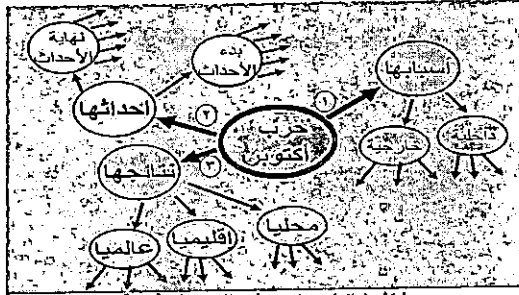
يرى على راشد ( ٢٠٠٦ ، ٧٩ ) أن هناك أنواعاً متعددة من المنظمات البيانية، منها : خرائط المفاهيم ، الأشكال البيانية التي تمثل المعلومات بالأعمدة والدوائر ، والأشكال البيانية ذات المحاورين وهي تساعد في ملاحظة الاتجاهات و الخرائط العقلية أو الذهنية .

ويمكن توضيح أنواع المنظمات البيانية التي يمكن استخدامها في تدريس الدراسات الاجتماعية

فيما يلي : -

- ١- خرائط المفاهيم/ الخرائط الذهنية / الخرائط الدلالية / الخرائط السببية: وهي عبارة عن تقنية لعرض وتقديم المعرفة باستخدام الرسومات والمنظمات التخطيطية وشبكات المفاهيم ، وتتكون المنظمات والشبكات من نقاط أو رؤوس وروابط، وتمثل النقاط أو الرؤوس المفاهيم بينما تمثل الروابط العلاقات بين هذه المفاهيم ،

ويُمكن هذا النوع من المنظمات البيانية من رسم المعالم الرئيسية للنص المقروء وإظهار عناصره في عرض بصري منظم ، حيث يُعاد تنظيم معلومات النص المقروء في إطار تصنيفي مُشاهد ، يربط الكلمات الجديدة مع المعلومات المختزنة في عقل القارئ ، مما يساعد على وضع المفاهيم والمعلومات التفصيلية تحت مفاهيم وأفكار عامة في شكل علاقات مُتبادلة ، والشكل التالي يوضح مثالا لذلك :




شكل ( ٢ ) يوضح مثالا للخرائط الذهنية

٢- جداول مقارنة البيانات وتصنيفها : هو ذلك التصميم الذي يوضح المقارنة بين البيانات والمعلومات ، ويُمكن أن يساعد تنفيذ البحث على ترتيب المعلومات التي توجد في جدول تم إعداده للمقارنة بين هذه المعلومات ، والشكل التالي يوضح مثالا لذلك :

المقارنة	الأسباب	مظاهر الحدث	النتائج
ثورة عراقية			
ثورة ١٩١٩			
ثورة يوليو			


شكل ( ٣ ) يوضح مثالا لجدول مقارنة البيانات وتصنيفها

٣- مخطط المقارنة : وهو ذلك التصميم الذي يوضح المقارنة بين شيئين أو موقعين أو ظاهرتين ، وذلك من خلال بيان ما يتميز به كل منهما ، وبيان ما يتشابهان فيه



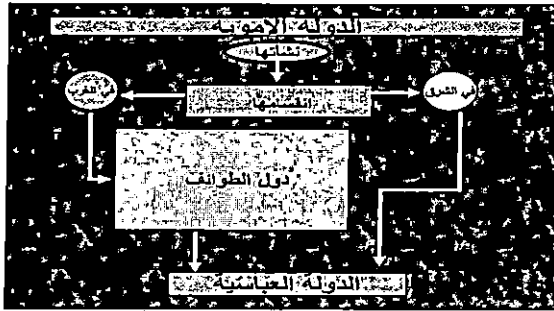
شكل ( ٤ ) يوضح مثالا لمخطط المقارنة

٤- مخطط النظام : وهو نمط من المنظمات البيانية يهدف الى إدراك الدائرة الكلية لنظام ما ، وذلك مثل مخططات دورة الحياة التي تُستخدم لتقديم صورة مرئية لمكوناتها ووظائفها ، والشكل التالي يوضح مثالا لذلك :



شكل ( ٤ ) يوضح مثالا لمخطط النظام

٥- اللوحة المتتابعة : وهي عبارة عن مخطط للعرض باستخدام الرموز لتوضيح تسلسل العمليات والإجراءات خطوة بعد خطوة. وتستخدم اللوحات المتتابعة في تحليل وعرض المحتوى العلمي الذي يعتمد على تسلسل الأحداث ، والشكل التالي يوضح مثالا لذلك :



شكل ( ٥ ) يوضح مثالا للوحة المتتابعة

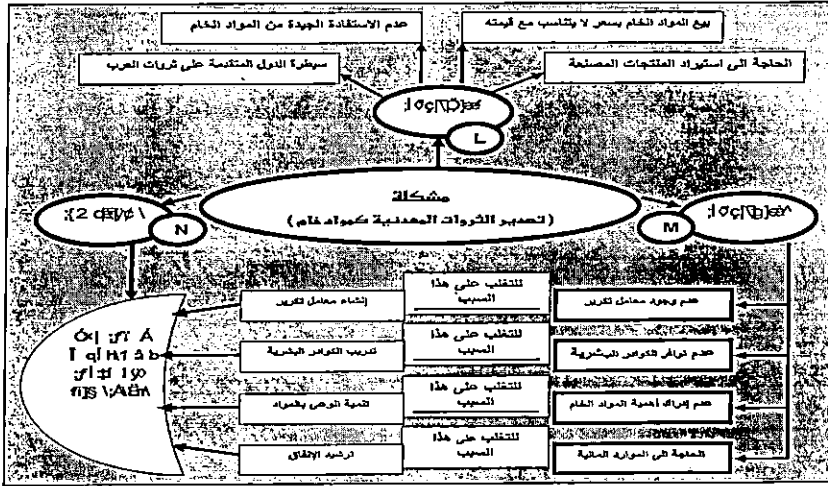
٦- منظم التسلسل والتتابع : وهو عبارة عن مخطط يقدم تسلسلاً أو تتابعاً للأحداث ويصف الكيفية التي تؤثر بها على بعضها البعض في إطار عملية ما. ومن خلال ذلك ، يدرك المتعلم الكيفية التي تؤثر بها خطوة واحدة على الأخرى ، والشكل التالي يوضح مثالا لذلك



شكل ( ٦ ) يوضح مثالا لمنظم التسلسل والتتابع

٦ - منظم حل المشكلات : وهو عبارة عن مخطط يقدم تسلسلاً أو تتابعاً لحل المشكلة ، يبدأ بوصف مظاهر المشكلة ، ثم أسبابها ، ثم كيفية التغلب على كل سبب ، ثم وصف حل متكامل يمكن أن يتغلب على معظم أسباب المشكلة، والشكل التالي يوضح مثالا لذلك





شكل ( ٧ ) يوضح مثالا لمنظم حل المشكلات

### مبادئ أساسية لاستخدام المنظمات البيانية في تعليم الدراسات الاجتماعية:

تستخدم المنظمات البيانية في تدريس الدراسات الاجتماعية بأشكال مختلفة ؛ فهي قبل بدء التدريس منظم متقدم ، وتستخدم أثناء التدريس موضح وشارح ، وفي نهاية الدرس ملخص ومقوم ، وتستخدم كاستراتيجية متكاملة يدور حولها جميع اجراءات التدريس وفق نسق محدد يتسم بقدر كبير من التنوع والمرونة .

ويمكن تحديد القواعد العامة لاستخدام المنظمات البيانية في تعليم الدراسات الاجتماعية فيما يلي :

#### ١- قواعد تتعلق بإجراءات ما قبل استخدام المنظمات البيانية :-

أ- تحديد الغرض من استخدام المنظمات البيانية

ب- تحديد المحتوى العلمي المراد تعلمه من المنظمات البيانية

ج- تجربة المنظمات البيانية قبل استخدامها

د- تحديد الوقت المناسب لاستخدام المنظمات البيانية

هـ- تحديد المكان المناسب لعرض المنظمات البيانية

و- تحديد طريقة استخدام المنظمات البيانية

ز- تحديد أسلوب تقويم استخدام المنظمات البيانية

#### ٢- قواعد تتعلق بإجراءات أثناء استخدام المنظمات البيانية :-

أ- مشاهدة التلاميذ للمنظم البياني

ب- ترك التلميذ ليمارس بنفسه عملية ملاحظة المنظم البياني ، وإعطائه الوقت الكافي لاستنتاج أجزاء المنظم البياني بنفسه .

ج- ترك الفرصة لخيال التلميذ لتصور المنظم البياني.

د- توجيه انتباه التلاميذ الى الأجزاء المحورية في المنظم البياني

هـ- شرح المحتوى العلمى المراد تعلمه لفظياً باستخدام المنظم البياني.

و- يقدم المعلم شرحاً لفظياً وأفياً لمحتوى المنظم البياني ، ويتناول هذا الشرح صفة المنظم البياني وماهيته ومحتواه ، والحقائق والمفاهيم المتضمنة به .

ز- يلقى المعلم بعض الأسئلة للتلاميذ ، وهذه الأسئلة ليس الغرض منها تقويم تعلم هؤلاء التلاميذ ، وإنما الغرض منها توجيهه وتعديل سلوكهم وإرشادهم

### ٣- قواعد تتعلق بإجراءات ما بعد استخدام المنظم البياني :-

أ- تقويم استخدام المنظم البياني من حيث إسهامه في تحقيق أهداف الدرس ومناسبته للتلاميذ ، ومدى وضوحها .

ب- طي أو إبعاد المنظم البياني عن نظر التلاميذ .

ج- تكليف التلاميذ بتصميم منظم بياني آخر لموضوع الدرس الحالي .

وبشكل عام يمكن تحديد خطوات استخدام إستراتيجية المنظمات البيانية في تعليم الدراسات الاجتماعية فيما يلي :

⊗ يحدد المعلم مفردة محورية أو مفهوم رئيس يدور حوله موضوع الدرس

⊗ يستثير المعلم خلفية التلاميذ المعرفية عن الكلمة المحورية ؛ وذلك بطرح أسئلة ترتبط بالكلمات الأساسية في المنظم البياني أو تكليفهم بوصف المنظم البياني ، وتسجيل إجابات التلاميذ على السبورة .

⊗ يستخلص المعلم من إجابات التلاميذ مجموعة من الأفكار أو المفردات أو المفاهيم التي ترتبط بالكلمة المحورية

⊗ يُشجع المعلم تلاميذه على التفكير حول الأفكار أو المفردات أو المفاهيم التي ترتبط بالكلمة المحورية ؛ وذلك لتصنيفها في مجموعات متشابهة تمثل التصنيفات الفرعية للمنظم البياني .

⊗ يضع المعلم الخطوط الرئيسية للمنظم البياني .

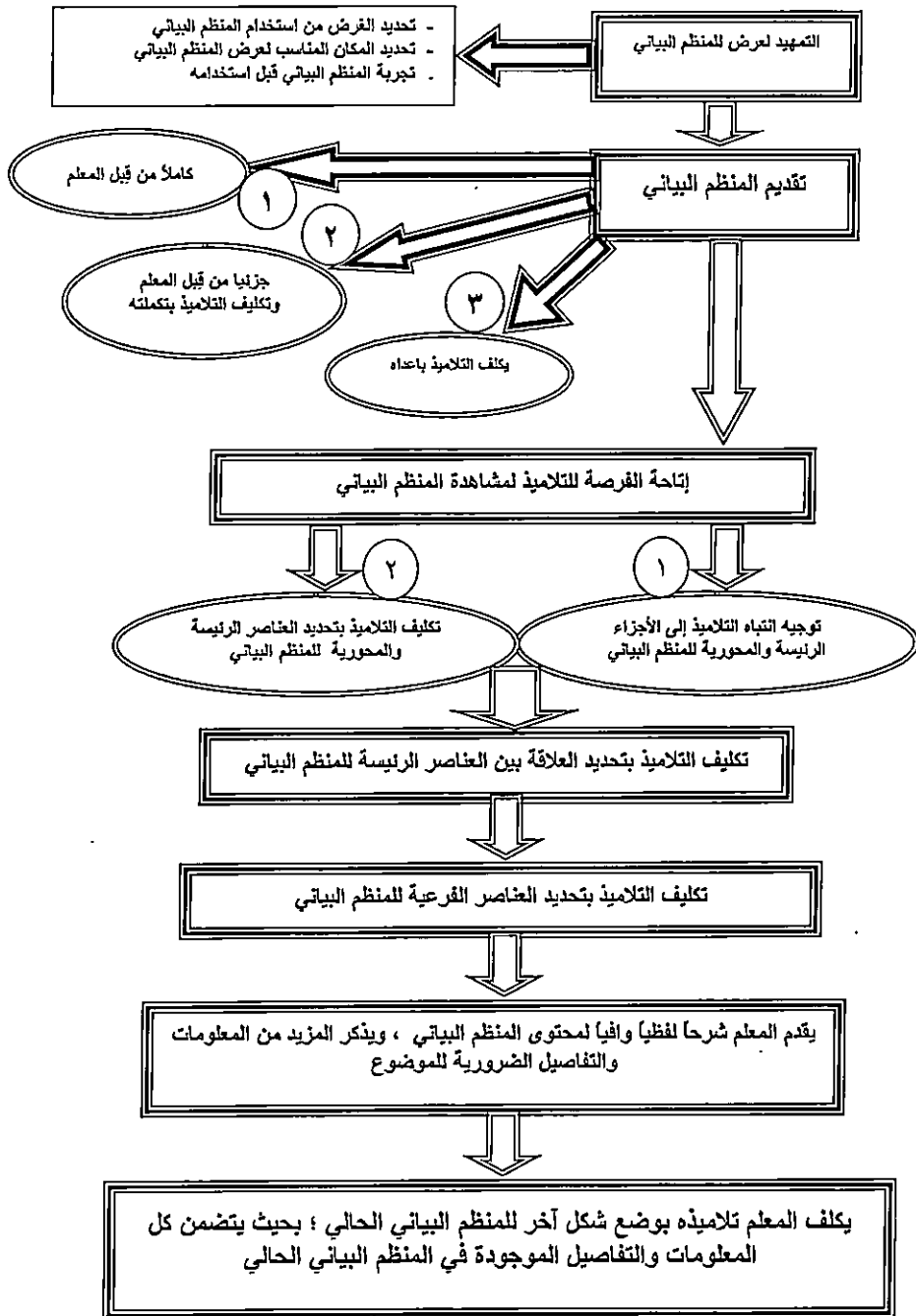
⊗ يذكر المعلم المزيد من المعلومات والتفاصيل الضرورية للموضوع .

⊗ يكلف المعلم تلاميذه بإضافة المعلومات والتفاصيل الدقيقة لتمثل تفاصيل المنظم البياني ، ووضعها في مكانها من المنظم البياني .

⊗ يتوصل المعلم مع تلاميذه إلى شكل نهائي للمنظم البياني .

⊗ يكلف المعلم تلاميذه بوضع شكل آخر للمنظم البياني الحالي ؛ بحيث يتضمن كل المعلومات والتفاصيل الموجودة في المنظم البياني الأول .

ويمكن توضيح خطوات استخدام المنظمات البيانية في التدريس في الشكل التالي :



شكل ( ٨ ) يوضح خطوات استخدام استراتيجية المنظمات البيانية

يتضح من الشكل السابق أن استراتيجية المنظمات البيانية تتسم بدرجة كبيرة من المرونة في

بعض خطواتها ، فهي مثلاً :

☒ في الخطوة الأولى : { التمهيد لعرض للمنظم البياني } ، تترك للمعلم حرية اختيار الأسلوب الذي يمهده به للمنظم البياني .

☒ في الخطوة الثانية : { تقديم المنظم البياني } ، تتيح للمعلم حرية التنقل بين تقديم المنظم البياني كاملاً ، أو جزئياً ، أو تكليف التلاميذ بتحديد العناصر الرئيسية والمحورية للمنظم البياني

☒ في الخطوة الثالثة : { إتاحة الفرصة للتلاميذ لمشاهدة المنظم البياني } تتيح للمعلم الحرية في توجيه انتباه التلاميذ إلى الأجزاء الرئيسية والمحورية للمنظم البياني ، أو تكليف التلاميذ بتحديد العناصر الرئيسية والمحورية للمنظم البياني وكل هذا يعتمد على تقدير المعلم لمدى اكتساب التلاميذ للعادة العقلية اللازمة للتفكير البصري ،

## الدراسة الميدانية

**المحور الأول : إعداد قائمة بمهارات التفكير البصري اللازمة لتعلم الدراسات الاجتماعية بالمرحلة الإعدادية**

تم إعداد قائمة بمهارات التفكير البصري اللازمة لتعلم الدراسات الاجتماعية بالمرحلة الإعدادية ، وقد اشتملت القائمة في صورتها الأولية على (٣) مهارات رئيسة ، و(٢٣) مهارة فرعية ، ثم عرضت القائمة على مجموعة من المحكمين لإقرارها . وقد اشتملت القائمة في صورتها النهائية على (٣) مهارات رئيسة هي : الملاحظة البصرية ، التلخيص البصري ، المقارنة البصرية ، وتضمن المهارات الرئيسية الثلاثة عدد (١٩) مهارة فرعية ، والجدول التالي يوضح مهارات التفكير البصري الرئيسية والفرعية اللازمة لتعلم الدراسات الاجتماعية بالمرحلة الإعدادية .

جدول (١) يوضح مهارات التفكير البصري الرئيسية والفرعية اللازمة لتعلم الدراسات الاجتماعية بالمرحلة الإعدادية

م	مهارات التفكير البصري الرئيسية	عدد المهارات الفرعية
١	الملاحظة البصرية	٧
٢	التلخيص البصري	٦
٣	المقارنة البصرية	٦
	المجموع	١٩

### عرض تحليلي لمهارات التفكير البصري

تضمنت القائمة ثلاث مهارات رئيسة للتفكير البصري هي : الملاحظة البصرية ، التلخيص البصري ، المقارنة البصرية ، وتضمنت على عدد (١٩) مهارة فرعية ، ويمكن عرضها كالتالي :

#### ١ - الملاحظة البصرية

الملاحظة البصرية هي : مهارة عقلية تتطلب من المتعلم اكتشاف طبيعة تسلسل الأحداث التاريخية والظواهر الجغرافية واكتشاف مكوناتها وخصائصها المختلفة ومراحل

تطورها، وذلك من خلال مشاهدة الصور والرسوم البيانية والتوضيحية والأفلام التسجيلية وتتضمن هذه المهارة : ملاحظة تعاقب وتطور وتسلسل حدوث ظاهرة معينة مثل (ظاهرتي المد والجزر، المطر...) ، وملاحظة الجوانب الإبداعية في الآثار والأدوات التاريخية ، وتمييز ما هو موجود في شيء وليس موجوداً في الآخر ، وإدراك العناصر الرئيسية والفرعية في الرسوم التوضيحية لبعض الظواهر الجغرافية ، وإدراك العناصر الرئيسية والفرعية في أشكال المعالم جغرافية أو التاريخية ، وتحديد عدد كبير من النتائج المتصلة بظاهرة واحدة تم مشاهدتها ، وتحديد عدد كبير من الاستعمالات المختلفة التي شاهدها لإحدى المواد الخام .

## ٢ - المقارنة البصرية

المقارنة البصرية هي : مهارة عقلية تتطلب تمييز جوانب الاختلاف والافتقار بين شيئين أو أكثر ، ومقارنتها وتحليلها . وتتضمن هذه المهارة : المقارنة بين شخصيتين مشهورتين ، أو بين دولتين من حيث المساحة أو السكان أو الإنتاج أو الموقع أو أعمال السكان قديماً وحديثاً... ، وتحليل فكرتين أو أكثر ، والبحث عما هو موجود في حدث أو ظاهرة ما وليس موجوداً في الآخر ، وتحديد العلاقة بين حدث جاري وحدث تاريخي سابق ، والمقارنة بين أنماط المعيشة السكانية قبل حدث ما وبعده ، وإدراك العلاقة بين الأحداث وأسبابها ، وتصنيف مجموعة من الظواهر الجغرافية حسب خصائصها العامة ( الشكل ) .

## ٣ - التلخيص البصري

التلخيص البصري هو : مهارة عقلية تتطلب من المتعلم التعبير عن فكرة ما وردت في فقرة أو جدول إحصائي ، أو وثيقة تاريخية ، أو فيلم وثائقي ، أو صورة . وتتضمن هذه المهارة : التعبير عن الفكرة الرئيسية لموضوع ما في شكل رسم توضيحي ، والتوصل إلى استنتاجات معينة من خلال مشاهدة بيانات إحصائية معينة ، وكتابة تقرير عن فيلم تسجيلي أو وثائقي عن بعض الأحداث التاريخية أو الظواهر الجغرافية ، واستنتاج أفكار محددة من خلال مشاهدة الصور لبعض الظواهر الجغرافية أو الاجتماعية ، والتعبير عن مضمون الخرائط بمختلف أنواعها ، وتلخيص الأحداث التاريخية باستخدام الخرائط الزمنية .

## المحور الثاني : إعداد قائمة بعادات العقل اللازمة لمهارات التفكير البصري في الدراسات الاجتماعية لتلاميذ

### المرحلة الإعدادية

تم إعداد قائمة بعادات العقل اللازمة لمهارات التفكير البصري في الدراسات الاجتماعية لتلاميذ المرحلة الإعدادية ، وقد اشتملت القائمة في صورتها الأولية على (٥) عادات عقلية ، تضمنت على (٤١) بنداً فرعياً ، ثم عرضت القائمة على مجموعة من المحكمين لإقرارها . وقد اشتملت القائمة في صورتها النهائية على (٥) عادات عقلية هي : التعمق والتفصيل الذهني ، والتصوير الذهني ، والتنظيم الذهني الذاتي ، والتفكير بالحواس الذهنية ، والتساؤل الذهني ، والجدول التالي يوضح عادات العقل

اللازمة لمهارات التفكير البصري في الدراسات الاجتماعية لتلاميذ المرحلة الإعدادية ، وعدد البنود المتضمنة في كل منها .

جدول (٢) عادات العقل اللازمة لمهارات التفكير البصري في الدراسات الاجتماعية لتلاميذ المرحلة الإعدادية ، والبنود المتضمنة في كل منها

عدد البنود	العادات العقلية	م
٨	عادة التعمق والتفصيل الذهني	١
٧	عادة التصور الذهني	٢
٥	عادة التنظيم الذهني الذاتي	٣
٦	عادة التفكير بالحواس الذهنية	٤
٨	عادة التساؤل الذهني	٥
٣٤	المجموع	

عرض تحليلي لعادات العقل اللازمة لمهارات التفكير البصري في الدراسات الاجتماعية لتلاميذ المرحلة الإعدادية

تضمنت القائمة خمس عادات عقلية لازمة للتفكير البصري في الدراسات الاجتماعية لتلاميذ المرحلة الإعدادية ، يمكن عرضها كالتالي :

١- عادة التعمق والتفصيل الذهني : وتتضمن : الاهتمام بتفاصيل موضوع الدرس من معارف ومعلومات وأفكار ، وتتبع الأحداث التاريخية والظواهر الجغرافية للتعرف على أسبابها ومظاهرها ونتائجها ، وتجزئة المعلومات والمعارف في محاور مستقلة تتبع التنظيم المنطقي ، وتجريب طرق جديدة لفهم وحل المشكلات من خلال الاستعانة بالرسومات التفريعية ، وإجراء المقارنة بين الموضوعات المختلفة في الدراسات الاجتماعية .

#### ☒ ومن الأنشطة التعليمية اللازمة لتنمية عادة التعمق والتفصيل الذهني

- البحث في تفاصيل موضوع الدرس في الدراسات الاجتماعية
- ترتيب الأحداث التاريخية والمواقع والظواهر الجغرافية في نسق معين
- توليد الأفكار الجديدة المرتبطة بمشكلة ما كالمشكلة الفلسطينية .
- رسم منظمات بيانية لعناصر موضوع الدراسات الاجتماعية ( شبكات وخرائط مفاهيم وخرائط عقلية ... )
- تلخيص وتنظيم المعلومات المتضمنة في كتب الدراسات الاجتماعية وإعادة صياغتها .
- تحليل المهام التي يكلف بها الطلاب كإجراء بحث ما لأحد موضوعات الدراسات الاجتماعية

٢- عادة التصور الذهني : وتتضمن : التصور الدقيق لتسلسل الأحداث التاريخية ، وربط المعلومات المجردة في الدراسات الاجتماعية بصور حسية ، وإدراك الصورة الكلية للمعلومات المتضمنة في الدرس ، واكتشاف العلاقات بين الأشياء بطريقة سهلة وسريعة ، وتذكر الأحداث التاريخية بطريقة

سريعة ، وإضافة عناصر جديدة إلى الرسومات المتضمنة في كتب الدراسات الاجتماعية ، والاستمتاع بروية الأحداث التاريخية والظواهر الجغرافية من منظور غير تقليدي .

#### ☒ ومن الأنشطة التعليمية اللازمة لتنمية عادة التصور الذهني

- تأليف قصة مصورة تعبر عن تخيل الأحداث التاريخية
- رسم منظمات بيانية لعناصر موضوع الدراسات الاجتماعية (خرائط مفاهيم وعقلية ...)
- تلخيص وتنظيم المعلومات في كتب الدراسات الاجتماعية وإعادة صياغتها .
- رسم صور تخيلية للأشياء والظواهر الجغرافية .

٣- **عادة التنظيم الذهني الذاتي:** وتتضمن : الحرص على ترجمة الأفكار الجديدة في شكل رسومات وأشكال توضيحية ، والبحث عن طرق جديدة للنظر للموضوعات الدراسية في الدراسات الاجتماعية ، وتخيل شكل المفاهيم المتضمنة في مادة الدراسات الاجتماعية ، وتصوير كيفية حدوث المشكلة وتطورها ، وتقييم الأداء في كل مرحلة من مراحل النشاط التعليمي .

#### ☒ ومن الأنشطة التعليمية اللازمة لتنمية عادة التنظيم الذهني الذاتي

- اقتراح سيناريوهات مستقبلية لسير الأحداث التاريخية في المستقبل .
- اقتراح سيناريوهات مستقبلية لسير الظواهر الجغرافية في المستقبل .
- رسم منظمات بيانية لعناصر موضوع الدراسات الاجتماعية ( الخرائط الزمنية ، منظم حل المشكلات ، منظم تسلسل وتتابع ، جداول المقارنة ، ... )
- وضع مقياس لمراقبة الذات أثناء أداء نشاط ما .

٤- **عادة التفكير بالحواس الذهنية:** وتتضمن : الاستمتاع بشرح معلم مادة الدراسات الاجتماعية إذا تضمن شرحه توضيحا بالأشكال البصرية ، والتعبير عن الأحداث التاريخية في شكل رسومات توضيحية ، والاهتمام بتدقيق النظر في الأشياء التي تعرض على السبورة أثناء الشرح أو توجد في الكتاب ، والحرص على استخدام حاسة البصر في عملية تعلم الدراسات الاجتماعية .

#### ☒ ومن الأنشطة التعليمية اللازمة لتنمية عادة التفكير بالحواس الذهنية

- مشاهدة صور ووسائل تعليمية لأحد موضوعات الدراسات الاجتماعية والتعليق عليها .
- رسم منظمات بيانية ( خرائط ذهنية ، منظم الشكل البياني ، منظم تسلسل وتتابع ، ... )
- رسم صور تخيلية للأحداث التاريخية .
- رسم صور تخيلية للأشياء والظواهر الجغرافية

٥- **عادة التساؤل الذهني :** وتتضمن : الاستمتاع بممارسة التساؤل الذهني أثناء مشاهد الرسوم التوضيحية لموضوعات الدراسات الاجتماعية ، والتعبير عن الأفكار المتضمنة الرسوم التوضيحية بطرح أسئلة عنها ، والتفاعل بجدية مع التساؤلات والاستفسارات التي يطرحها المعلم حول الأشكال

والرسومات التوضيحية ، والشعور بالسعادة عند القيام بعمليات استنباط التشابهات والاختلافات بين المفاهيم المختلفة من الأشكال والرسومات التوضيحية المتضمنة في مناهج الدراسات الاجتماعية .

#### ☒ ومن الأنشطة التعليمية اللازمة لتنمية عادة التساؤل الذهني

- طرح أسئلة متعددة عن مشكلة ما كالمشكلة السكانية .
- رسم منظمات بيانية يعبر عن تساؤلات حول أحد موضوعات الدراسات الاجتماعية ( شبكات المفاهيم والخرائط العقلية ... )
- رسم خرائط تتدفق لحدث تاريخي .
- رسم خرائط تتدفق لظاهرة جغرافية .

#### المحور الثالث : اختيار الوحدة الدراسية لتدريسها باستخدام المنظمات البيانية .

تم اختيار الوحدة الدراسية ( ثروات وطننا العربي ) المقررة بالفصل الدراسي الثاني من منهج الصف الثاني الإعدادي لتدريسها باستخدام المنظمات البيانية ، ويرجع اختيار هذه الوحدة للأسباب الآتية :-

- أن موضوع الوحدة يتناسب مع المنظمات البيانية ؛ حيث يتضمن هذا الموضوع كثير من العناصر التي يمكن معها استخدام العديد من أشكال المنظمات البيانية
- أن موضوع الوحدة يرتبط بشكل كبير بما يشاهده التلاميذ في بيئتهم ؛ الأمر الذي يحتاج معه للتفكير البصري من قِبَل التلاميذ .
- أن عناصر موضوع الوحدة يتطلب من التلاميذ القيام بعمليات عقلية ذات صلة بعادات العقل اللازمة للتفكير البصري مثل : عادة التعمق والتفصيل الذهني ، والتصور الذهني ، والتنظيم الذاتي ، والتساؤل الذهني .

#### المحور الرابع : إعداد دليل المعلم لاستخدام المنظمات البيانية في تدريس وحدة ( ثروات وطننا العربي ) المقررة بالفصل الدراسي الثاني من منهج الصف الثاني الإعدادي

يعد دليل المعلم " مرحلة وسط بين تخطيط المنهج وبين تنفيذه وهو عبارة عن تصور مخطط للصورة التي سوف يتم تنفيذ المنهج عليها " (إمام مختار : ١٩٩٧ ، ٢٠٩) ، وقد تم إعداد دليل المعلم ليكون مرشداً ومساعداً للمعلم في تنفيذ دروس الوحدة باستخدام المنظمات البيانية وقد اشتمل الدليل على المكونات التالية : عنوان الوحدة ، الفئة المستهدفة من الوحدة ، مقدمة تتضمن فكرة عن : مهارات التفكير البصري ، عادات العقل اللازمة للتفكير البصري ، المنظمات البيانية واستخدامها في تعليم الدراسات الاجتماعية لتنمية عادات العقل اللازمة للتفكير البصري لتلاميذ المرحلة الإعدادية ، إرشادات لتنفيذ دروس الوحدة باستخدام المنظمات البيانية .

وقد تضمن دليل المعلم المنظمات البيانية التي يمكن استخدامها عند تدريس الوحدة موزعة على دروس الوحدة ، والجدول التالي يوضح ذلك :



جدول (٣) يوضح أنواع المنظمات البيانية التي يمكن استخدامها عند تدريس الوحدة الدراسية " ثروات وطننا العربي " وعدها موزعة على لروس الوحدة

م	عنوان الدرس	أشكال المنظمات البيانية					
		خريطة مفاهيم	خريطة ذهنية	جدول مقارنة	شكل بياني	منظم تسلسل وتتابع	خريطة حل المشكلات
١	المعادن ومصادر الطاقة	١	٢	٢	٢	١	١
٢	الصناعة والتجارة	١	٢	١	١	-	٢
٣	السياحة في وطننا العربي	١	١	١	١	-	١
٤	التكامل الاقتصادي العربي	-	١	١	-	١	١
المجموع		٣	٦	٥	٤	٢	٥

وتم عرض دليل المعلم على مجموعة من المحكمين لإقراره ، وقد أبدى السادة المحكمون بعض التعديلات التي تم الأخذ بها :

### المحور الخامس : إعداد أدوات الدراسة :

لما كانت الدراسة الحالية تهدف الى التعرف على فاعلية المنظمات البيانية في تنمية عادات العقل اللازمة للتفكير البصري ، فقد استوجب هذا إعداد أداتين للدراسة هما : أ - اختبار التفكير البصري في الدراسات الاجتماعية لتلاميذ المرحلة الإعدادية ، ب - مقياس عادات العقل اللازمة للتفكير البصري في الدراسات الاجتماعية لتلاميذ المرحلة الإعدادية .  
ويمكن توضيح ذلك فيما يلي :

#### أ - إعداد اختبار التفكير البصري في الدراسات الاجتماعية لتلاميذ المرحلة الإعدادية

لما كانت الدراسة تهتم باستخدام المنظمات البيانية في تدريس الدراسات الاجتماعية لتنمية بعض عادات العقل اللازمة للتفكير البصري لدى تلاميذ المرحلة الإعدادية ، كان لابد من إعداد اختبار لقياس مدى اكتساب التلاميذ لمهارات التفكير البصري .

وقد مر إعداد اختبار التفكير البصري بالخطوات التالية : تحديد الهدف من اختبار التفكير البصري ، وتحديد مهارات التفكير البصري التي يقيسها الاختبار ، صياغة مفرداته وتعليماته .

ثم تم عرض اختبار التفكير البصري في صورته الأولية على مجموعة من المحكمين ، وذلك للتأكد من صلاحيته ، وقد أشار بعض المحكمين إلى بعض الملاحظات التي تم إجراؤها ، كما تم حساب الصدق الذاتي للاختبار ، وبلغ ٠,٨٧٥ .

ثم تم إجراء تجزئية استطلاعية لاختبار التفكير البصري على مجموعة استطلاعية بمدرسة الاحياء الاعدادية بالغرقة ، وفي ضوء التجربة الاستطلاعية تم حساب الزمن اللازم للاختبار وبلغ (٥٥) دقيقة ، ثم تم حساب ثبات اختبار التفكير البصري باستخدام البرنامج الاحصائي spss ، وبلغ معامل ثبات اختبار التفكير البصري ( ٠,٧٦٦ ) هو معامل ثبات مرتفع ، وبذلك يكون تم التوصيل إلى الصورة النهائية لاختبار التفكير البصري ، واصبح صالحاً للتطبيق ، والجدول التالي يوضح عدد أسئلة

كل مهارة من مهارات التفكير البصري التي تضمنها اختبار التفكير البصري موزعة على دروس الوحدة.

جدول ( ٤ ) يوضح عدد أسئلة كل مهارة من مهارات التفكير البصري التي تضمنها اختبار التفكير البصري موزعة على دروس الوحدة

النسبة %	المجموع	مهارات التفكير			دروس الوحدة
		التطبيقات البصرية	المقارنة البصرية	الملاحظة البصرية	
٣٣,٣ %	١٢	١٩ - ٢٠ - ٣٦	١٥ - ٣٢ - ٣٤	١٦ - ١٧ - ٣٥ - ١٨	المعادن ومصادر الطاقة
٢٧,٨ %	١٠	٢٧ - ٣٠	٧ - ٨ - ٩ - ١١ - ١٠	٢ - ٣ - ٢٨	الصناعة والتجارة
١٩,٥ %	٧	٢٥ - ٢٦	١٣ - ١٤	٥ - ٦ - ٢٩	السباحة في وطننا العربي
١٩,٥ %	٧	٤ - ١٢	٢١ - ٢٢ - ٢٣	١ - ٣١	التكامل الاقتصادي العربي
١٠٠ %	٣٦	١٠	١٤	١٢	المجموع
	%١٠٠	%٢٧,٨	%٣٨,٨٩	%٣٣,٣	النسبة %

#### ب- إعداد مقياس عادات العقل اللازمة للتفكير البصري في الدراسات الاجتماعية لتلاميذ المرحلة الإعدادية .

لقياس عادات العقل اللازمة للتفكير البصري في الدراسات الاجتماعية لتلاميذ المرحلة الإعدادية ، تم إعداد مقياس لذلك ، وأستعين في ذلك ببعض الدراسات ( عبد الناصر محمد ، ١٩٩٧ ) ، ( آرثرل ، كوستا وبيننا كاليك ، ٢٠٠٢ ب ) ، ( Al Kahlout, Ahmed E., 2004, 135 ) ، ( محمد بكر نوفل ، ٢٠١٠ ) ، وقد مر إعداد مقياس عادات العقل اللازمة للتفكير البصري في الدراسات الاجتماعية بالخطوات التالية : إعداد فقرات المقياس وفئات الاستجابة ، وقد روعي في فقرات المقياس أن تكون ترجمة فعلية لقائمة العادات العقلية التي تم تحديدها سابقاً - في المحور الثاني من الدراسة التجريبية - ولتحديد فئات الاستجابة استخدمت طريقة ليكرت للتقديرات المتجمعة ، والتي تُعد من الطرق الجيدة في قياس الاتجاهات حيث إنها تمتاز بالمرونة والبساطة ( زايد الحارثي ، ١٩٩٢ ، ١٢٢ ) ، وحددت فئات الاستجابة كالتالي ( موافق - متردد - غير موافق ) ، وتُعطى درجتين لاستجابة موافق ، ودرجة لاستجابة متردد ، ولا تُعطى أي درجة - صفر - لاستجابة غير موافق

ثم تم عرض المقياس في صورته الأولية على مجموعة من المحكمين ، وذلك للتأكد من صلاحية المقياس ، وقد أشار بعض المحكمين إلى إعادة صياغة بعض البنود ، وقد تم إجراء التعديلات التي اقترحها بعض المحكمين وبذلك تم التوصل إلى الصورة النهائية للمقياس ، كما تم حساب الصدق الذاتي للمقياس ، وكانت ( ٠,٨٢٠ ) ، ويُعد هذا المعامل مقبولاً لصدق المقياس .

ثم تم حساب ثبات حساب ثبات المقياس باستخدام البرنامج الإحصائي spss ، وبلغ معامل ثبات اختبار المقياس ( ٠,٦٧٤ ) هو معامل ثبات مقبول .

والجدول التالي يوضح العادات العقلية المتضمنة بمقياس عادات العقل اللازمة للتفكير البصري في الدراسات الاجتماعية لتلاميذ المرحلة الإعدادية ، والفقرات المتضمنة بكل عادة عقلية

جدول ( ٥ ) يوضح العادات العقلية التي المتضمنة بمقياس عادات العقل اللازمة للتفكير البصري في الدراسات الاجتماعية لتلاميذ المرحلة الإعدادية ، والفقرات المتضمنة بكل عادة عقلية .

رقم	العادات العقلية	عدد الفقرات
١	عادة التعمق والتفصيل الذهني	٨
٢	عادة التصور الذهني	٧
٣	عادة التنظيم الذهني الذاتي	٥
٤	عادة التفكير بالحواس الذهنية	٦
٥	عادة التساؤل الذهني	٨
	المجموع	٣٤

### المحور السادس: تجريب الوحدة :

تم اختيار مجموعة الدراسة من طلاب الصف الثاني بمدرسة المغاربة الإعدادية المشتركة بإدارة جرجا التعليمية ، كمجموعة تجريبية بلغ عددها (٣٧) تلميذا وتلميذة ، ومجموعة ضابطة بمدرسة دشنا الإعدادية المشتركة بإدارة دشنا التعليمية ، بلغ عددها (٣٩) تلميذاً وتلميذة .

ويرجع اختيار تلاميذ المجموعة التجريبية من إدارة تعليمية تختلف عن الإدارة التعليمية التابع لها تلاميذ المجموعة الضابطة ، وذلك لضمان عدم انتقال الخبرات التعليمية من تلاميذ المجموعة التجريبية إلى تلاميذ المجموعة الضابطة ، مع الأخذ بعين الاعتبار أن التجانس بين البيئتين كبير ؛ فكلاهما من جنوب الصعيد ، ويكاد تتقارب الظروف الاجتماعية والثقافية والتعليمية لهما .

ثم تم تطبيق اختبار التفكير البصري ومقياس عادات العقل على المجموعتين التجريبية والضابطة قبليا ، وذلك بهدف التعرف على الفرق بين المجموعتين ، والتأكد من وجود قدر مقبول من التكافؤ بينهما قبل تطبيق الوحدة ، وبحساب قيمة ( ت ) تبين عدم وجود فروق دالة بين المجموعتين في كل من اختبار التفكير البصري ومقياس عادات العقل .

وبعد تطبيق أدوات الدراسة قبليا تم عقد أكثر من لقاء مع معلم الدراسات الاجتماعية للتعريف بدليل المعلم . وشرح كيفية استخدام المنظمات البيانية في تعليم الدراسات الاجتماعية لتنمية عادات العقل اللازمة للتفكير البصري في الدراسات الاجتماعية لتلاميذ المرحلة الإعدادية .

بعد ذلك تم تجريب الوحدة الدراسية على المجموعة التجريبية لمدة ( ٤ ) فترات دراسية من ٣ أبريل ٢٠١٠ م وحتى ٥ مايو ٢٠١٠ م ، ثم تلى ذلك تطبيق أداتي الدراسة بعدياً على كل من المجموعة الضابطة والمجموعة التجريبية ، ورصد النتائج في جداول خاصة ، وذلك لإجراء المعالجات الإحصائية لها ، ويمكن توضيح ذلك في المحور التالي .

## الحو والسادس : نتائج الدراسة وتفسيرها .

بعد إجراء المعالجات الإحصائية باستخدام البرنامج الإحصائي spss توصلت الدراسة إلى عدة

نتائج يمكن توضيحها فيما يلي :

### أ: نتائج الدراسة بالنسبة لاختبار التفكير البصري:

يمكن توضيح ذلك في جدول ( ٦ ) التالي :

جدول ( ٦ ) الفرق بين متوسطي درجات تلاميذ المجموعة الضابطة

و درجات تلاميذ المجموعة التجريبية في كل من التطبيق القبلي والبعدى لاختبار التفكير البصري

التطبيق	المجموعة	عدد الطلاب	متوسط الدرجات	الانحراف المعياري	درجات الحرية	قيمة " ت "	
						المحسوبة	
						مستوى ٠,٠٥	مستوى ٠,٠١
التطبيق القبلي	الضابطة	٣٩	٢٣,٣	٩,٧٨	٧٤	٠,٢٦١	٢,٠٠
	التجريبية	٣٧	٢٢,٧٠	٨,٥٤			
التطبيق البعدى	الضابطة	٣٩	٢٣,٥	٧,١٢	٧٤	٢١,٣٣	٢,٦٦
	التجريبية	٣٧	٥٩,٥	٧,٦٢			

يتضح من جدول ( ٦ ) السابق :

- عدم وجود فروق ذات دلالة إحصائية عند مستوى دلالة ( ٠,٠١ ) ومستوى دلالة ( ٠,٠٥ ) بين متوسطي درجات تلاميذ المجموعة الضابطة ودرجات تلاميذ المجموعة التجريبية في التطبيق القبلي لاختبار التفكير البصري إذا قورنت بقيمة " ت " الجدولية عند درجات حرية ( ٧٤ ) ، ويشير هذا إلى تكافؤ المجموعتين قبلًا .
  - بلغ متوسط درجات تلاميذ المجموعة الضابطة في اختبار التفكير البصري قبلًا ( ٢٣,٣ ) ومتوسط درجات تلاميذ المجموعة التجريبية في نفس الاختبار ( ٢٢,٧ ) وهذا يشير إلى أن المتوسطين متقاربان جداً ، وأن الفارق بينهما صغير للغاية .
  - وجود فروق ذات دلالة إحصائية عند مستوى دلالة ( ٠,٠٥ ) ومستوى ( ٠,٠١ ) بين متوسطي درجات تلاميذ المجموعة التجريبية ودرجات تلاميذ المجموعة الضابطة في التطبيق البعدى لاختبار التفكير البصري ، حيث بلغت قيمة ( ت ) المحسوبة ( ٢١,٣٣ ) وهى قيمة دالة إحصائية إذا ما قورنت بقيمة ( ت ) الجدولية عند مستوى ( ٠,٠١ ) عند درجات حرية ( ٧٤ ) .
- ويمكن توضيح الفرق بين متوسطي درجات تلاميذ المجموعة التجريبية في كل من التطبيق القبلي والبعدى لاختبار التفكير البصري في جدول ( ٧ ) التالي :

جدول ( ٧ ) الفرق بين متوسطي درجات تلاميذ  
المجموعة التجريبية في كل من التطبيق القبلي والبعدي لاختبار التفكير البصري

بيانات التطبيق	عدد الطلاب	متوسط الدرجات	الانحراف المعياري	درجات الحرية	قيمة " ت "	
					الجدولية	
					المحصوبة	مستوى
القبلي	٣٧	٢٢,٧	٨,٥٤	٣٦	١٠,٠١	١٠,٠٥
البعدي	٣٧	٥٩,٥	٧,٦٢		١٠,٠١	١٠,٠٥
					٢,٧٢	٢,٠٣

يتضح من جدول ( ٧ ) السابق :

- وجود فروق ذات دلالة إحصائية عند مستوى دلالة ( ١,٠٥ ) ومستوى ( ١٠,٠١ ) بين متوسطي درجات تلاميذ المجموعة التجريبية في كل من التطبيق القبلي والتطبيق البعدي لاختبار التفكير البصري ، حيث بلغت قيمة ( ت ) المحسوبة ( ١٦,١٩ ) وهي قيمة دالة إحصائياً إذا ما قورنت بقيمة ( ت ) الجدولية عند مستوى ( ١٠,٠١ ) عند درجات حرية ( ٣٦ ) .
- ارتفاع مستوى تلاميذ المجموعة التجريبية في التطبيق البعدي لاختبار التفكير البصري ارتفاعاً ملحوظاً إذا قورن بمستواهم في التطبيق القبلي ، حيث كان متوسط الدرجات في التطبيق البعدي ( ٥٩,٥ ) ، ومتوسط الدرجات في التطبيق القبلي ( ٢٢,٧ ) ، وهذا يشير إلى اكتساب التلاميذ لمهارات التفكير البصري بعد دراستهم للوحدة الدراسية ( ثروات وطننا العربي ) باستخدام المنظمات البيانية .
- انخفاض تشتت درجات تلاميذ المجموعة في التطبيق البعدي ، وإن كان طفيفاً ؛ حيث بلغ الانحراف المعياري لها ( ٧,٦٢ ) وهذا يشير إلى ارتفاع مستوى معظم تلاميذ المجموعة وتقارب مستواهم وتجانس الدرجات التي حصلوا عليها بعد دراستهم للوحدة المنظمات البيانية . ويمكن تفسير هذه النتائج على النحو التالي :
- بالنسبة لوجود فروق ذات دلالة إحصائية عند مستوى دلالة ( ١٠,٠١ ) بين متوسطي درجات تلاميذ المجموعة في كل من التطبيق القبلي والبعدي لاختبار التفكير البصري ، لصالح التطبيق البعدي ، فقد يرجع ذلك إلى تأثير استخدام المنظمات البيانية .
- يعد الارتفاع الكبير للمتوسط الحسابي لدرجات تلاميذ المجموعة التجريبية في التطبيق البعدي لاختبار التفكير البصري عن متوسط درجاتهم في التطبيق القبلي لهذا الاختبار ، مؤشراً آخر على فعالية المنظمات البيانية في إكساب تلاميذ الصف الثاني الإعدادي لمهارات التفكير البصري .
- ويمكن إرجاع اكتساب التلاميذ لمهارات التفكير البصري إلى طبيعة المنظمات البيانية بما تتضمنه من خصائص تساعد على :
- إكساب المتعلم مهارة الملاحظة البصرية من حيث : اكتشاف طبيعة تسلسل الأحداث التاريخية والظواهر الجغرافية ، واكتشاف مكوناتها وخصائصها المختلفة ومراحل تطورها ، وإدراك الصورة

الكلية للموضوع ، وتكوين الصور الذهنية للأشياء والظواهر وتسلسل الأحداث ، وذلك من خلال مشاهدة المنظمات البيانية بمختلف أنواعها : خرائط المفاهيم ، والخرائط الذهنية ، وجداول المقارنة ، والأشكال بياني ، ومنظمات التسلسل والتتابع وخرائط حل المشكلات .

- إكساب المتعلم مهارة التلخيص البصري من حيث : القدرة على التعبير عن فكرة ما وردت في فقرة أو جدول إحصائي ، أو وثيقة تاريخية ، أو صورة . ، وذلك من خلال عرض قدر كبير من المعلومات في حيز محدود ، تنظيم معلوماتهم والتأمل فيها ودراستها .

- إكساب المتعلم مهارة المقارنة البصرية من حيث : التمييز جوانب الاختلاف والاتفاق بين شيين أو أكثر ، ومقارنتها وتحليلها ، وإدراك العلاقة بين المفاهيم المتنوعة ، وتوضيح العلاقات بين الأسباب والنتائج .

#### ب : نتائج الدراسة بالنسبة لمقياس عادات العقل :

للتعرف على فعالية المنظمات البيانية في تنمية عادات العقل اللازمة للتفكير البصري في تعلم الدراسات الاجتماعية ، تم تطبيق مقياس عادات العقل المُعد لذلك ، وقد تم معالجة البيانات إحصائياً بأسلوبين هما : T-Test ، و النسب المئوية ، وذلك باستخدام البرنامج الاحصائي spss

#### ١ - حساب الفروق بين المجموعة الضابطة والمجموعة التجريبية

يمكن توضيح الفرق بين متوسطي درجات تلاميذ المجموعة التجريبية ودرجات تلاميذ المجموعة الضابطة على مقياس عادات العقل اللازمة للتفكير البصري في جدول ( ٨ ) التالي :

جدول ( ٨ ) الفرق بين متوسطي درجات تلاميذ

المجموعة التجريبية ودرجات تلاميذ المجموعة الضابطة على مقياس عادات العقل

بيانات المجموعة	عدد الطلاب	متوسط الدرجات	الانحراف المعياري	درجات الحرية	قيمة " ت "	
					المحسوبة	
					عند مستوى ٠,٠٥	عند مستوى ٠,٠١
الضابطة	٣٩	٣١,٤٧	٤,٨٢	٧٤	٢١,٧٢	٢,٠٣
التجريبية	٣٧	٥٣,٦٨	٤,٠٢			٢,٦٦

يتضح من جدول ( ٨ ) السابق :

- وجود فروق ذات دلالة إحصائية عند مستوى دلالة ( ٠,٠٥ ) ومستوى ( ٠,٠١ ) بين متوسطي درجات تلاميذ المجموعة التجريبية ودرجات تلاميذ المجموعة الضابطة في على مقياس عادات العقل اللازمة للتفكير البصري في الدراسات الاجتماعية ، حيث بلغت قيمة ( ت ) المحسوبة ( ٢١,٧٢ ) وهي قيمة دالة إحصائياً إذا ما قورنت بقيمة ( ت ) الجدولية عند مستوى ( ٠,٠١ ) عند درجات حرية ( ٧٤ ) .

- ارتفاع مستوى تلاميذ المجموعة التجريبية عن درجات تلاميذ المجموعة الضابطة ارتفاعاً ملحوظاً ، وهذا يشير إلى وجود نمو لعادات العقل اللازمة للتفكير البصري في تعليم الدراسات الاجتماعية لدى التلاميذ .

- انخفاض تشتت درجات تلاميذ المجموعة التجريبية، حيث بلغ الانحراف المعياري لها ( ٤,٠٢ ) وهذا يشير إلى تنمية عادات العقل اللازمة للتفكير البصري في تعليم الدراسات الاجتماعية لدى جميع تلاميذ المجموعة التجريبية

ويمكن تفسير هذه النتائج على النحو التالي :

- بالنسبة لوجود فروق ذات دلالة إحصائية عند مستوى دلالة ( ٠,٠١ ) بين متوسطي درجات تلاميذ المجموعة التجريبية ودرجات تلاميذ المجموعة الضابطة ، لصالح تلاميذ المجموعة التجريبية ، فقد يرجع ذلك إلى تأثير استخدام المنظمات البيئية في تدريس موضوعات الدراسات الاجتماعية

- يعد الارتفاع الكبير للمتوسط الحسابي لدرجات تلاميذ المجموعة التجريبية على مقياس عادات العقل اللازمة للتفكير البصري في الدراسات الاجتماعية ، مؤشراً آخراً على التأثير الإيجابي لاستخدام المنظمات البيئية في تدريس موضوعات الدراسات الاجتماعية في تنمية عادات العقل اللازمة للتفكير البصري

## ٢- حساب النسب المئوية لاستجابات طلاب المجموعة التجريبية على بنود المقياس:

يمكن توضيح ذلك في جدول ( ٩ ) التالي :

جدول ( ٩ ) النسب المئوية لاستجابات التلاميذ على مقياس عادات العقل اللازمة للتفكير البصري

م	البنود		موافق		متوسط		غير موافق	
	النسبة	التكرار	النسبة	التكرار	النسبة	التكرار	النسبة	التكرار
	<b>المحور الأول : عادة التحقق والتفصيل الذهني</b>							
١	٢٦	٧٠,٣%	١١	٢٩,٧%	صفر	٠%	٠	٠%
٢	١٢	٥٠,٠%	١٤	٥٦,٩%	٢١	٨٤,٧%	٤	١٥,٣%
٣	٢٠	٥٤%	١٢	٣٢,٦%	٥	١٣,٥%	٥	١٣,٥%
٤	٢٦	٧٠,٣%	١١	٢٩,٧%	صفر	٠%	٠	٠%
٥	٢٦	٧٠,٣%	١٠	٢٧%	١	٢,٧%	١	٢,٧%
٦	٢٥	٦٧,٦%	٩	٢٤,٣%	٣	٨,١%	٣	٨,١%

فاعلية استخدام المنظمات البيانية لتنمية بعض عادات العقل اللازمة للتفكير البصري في الدراسات الاجتماعية لدى تلاميذ المرحلة الإعدادية

رقم	المنهج		متردد		مواقع		غير مواقع	
	النسبة	التكرار	النسبة	التكرار	النسبة	التكرار	النسبة	التكرار
٥								
٦								
٧	٢٤	%٦٤,٩	١٠	%٢٧	٣	%٨,١		
٨	صفر	%٠	٠	%٠	٠	%٠		
<b>المحور الثاني : عادة التصور الذهني</b>								
٩	٢٧	%٧٣	١٠	%٢٧	صفر	%٠		
١٠	٢٩	%٧٨,٤	٨	%٢١,٦	صفر	%٠		
١١	٢٣	%٦٢,٢	٩	%٢٤,٣	٥	%١٣,٥		
١٢	١٠	%٢٨	٩	%٢٤,٣	٢	%٥,٤		
١٣	٢٤	%٦٤,٩	١١	%٢٩,٧	٢	%٥,٤		
١٤	٢٨	%٧٥,٧	٨	%٢١,٦	١	%٢,٧		
١٥	٢٨	%٧٥,٧	٦	%١٦,٢	٣	%٨,١		
<b>المحور الثالث : عادة التنظيم الذهني الذاتي</b>								
١٦	٣١	%٨٣,٨	٤	%١٠,٨	٢	%٥,٤		
١٧	٢٥	%٦٧,٦	٧	%١٨,٩	٥	%١٣,٥		
١٨	٢٧	%٧٣	٥	%١٣,٥	٥	%١٣,٥		
١٩	٢٥	%٦٧,٦	٣	%٨,١	٩	%٢٤,٣		
٢٠	٢٣	%٦٢,٢	٤	%١٠,٨	١٠	%٢٧		
<b>المحور الرابع : عادة التفكير بالمحاور الذهنية</b>								
٢١	٣١	%٨٣,٨	٤	%١٠,٨	٢	%٥,٤		
٢٢	٢٢	%٥٩,٥	١١	%٢٩,٧	٤	%١٠,٨		



فاعلية استخدام المنظمات البيانية لتنمية بعض عادات العتل اللازمة للتفكير البصري في الدراسات الاجتماعية لدى تلاميذ المرحلة الإعدادية

٥	البنود	موافق		متردد		غير موافق	
		التكرار	النسبة	التكرار	النسبة	التكرار	النسبة
٢٣	إذا تعذر علي فهم رسم توضيحي في الدراسات الاجتماعية أحاول إعادة رسم هذا الشكل بطريقة أخرى	٢٢	%٥٩,٥	١٠	%٢٧	٥	%١٣,٥
٢٤	أغفل النظر عن الأخطاء التي تفرص علي الصورة أثناء شرح معلم الدراسات الاجتماعية	١٠	%٢٧	٣١	%٧٦,٥	٢٢	%٥٩,٥
٢٥	أدقق النظر في الرسومات والخرائط المتضمنة في كتب الدراسات الاجتماعية	٢٣	%٦٢,٢	٩	%٢٤,٣	٥	%١٣,٥
٢٦	أحرص على استخدام حاسة البصر في عملية تعلم الدراسات الاجتماعية	٣٠	%٨١,١	٦	%١٦,٢	١	%٢,٧
<b>المحور الخامس : عادة التساؤل الذهني</b>							
٢٧	أشعر بسعادة عندما أمارس التساؤل الذهني حول الأشكال والرسومات التوضيحية في دروس الدراسات الاجتماعية	٢٦	%٧٠,٣	٨	%٢١,٦	٣	%٨,١
٢٨	يساعدني التساؤل الذاتي حول الأشكال والرسومات التوضيحية عند تعلم الدراسات الاجتماعية على معرفة إمكانياتي وقدراتي ومعارفي وخبراتي	٢١	%٥٦,٧	١١	%٢٩,٧	٥	%١٣,٥
٢٩	أعبر عن أفكاري وفهمي للأشكال والرسومات التوضيحية في الدراسات الاجتماعية بطرح أسئلة عنها	٢٠	%٥٤	١١	%٢٩,٧	٦	%١٦,٢
٣٠	أحرص على سؤال معلم الدراسات الاجتماعية أسئلة دقيقة عن الأشكال والرسومات التوضيحية	٢٠	%٥٤	١٣	%٣٥,٢	٤	%١٠,٨
٣١	أفضل معلم الدراسات الاجتماعية الذي يتعامل بجدية مع تساؤلاتي حول الأشكال والرسومات التوضيحية المتضمنة في كتب الدراسات الاجتماعية	٢٥	%٦٧,٦	١٠	%٢٧	٢	%٥,٤
٣٢	أشعر بسعادة عندما يستخدم معلم الدراسات الاجتماعية طريقة الاستقصاء في استخدامه للأشكال والرسومات التوضيحية	٢٤	%٦٤,٨	١٣	%٣٥,٢	صفر	--
٣٣	يساعدني تفكيري في طرح الأسئلة حول الأشكال والرسومات التوضيحية عند تعلم الدراسات الاجتماعية على سد الفجوة بين ما أعرف من الخبرات وما لا أعرفه	٢٠	%٥٤	١٤	%٣٧,٩	٣	%٨,١
٣٤	أشعر بالاهتمام عندما أقوم بالاشتراطات المتضمنة في الاختلافات بين خرائط المقناهم المختلفة في الدراسات الاجتماعية	١٧	%٥٤	١٧	%٥٤	١٣	%٣٧,٩

\* - الفقرات المظلة هي فقرات سالبة

يتضح من جدول ( ٩ ) السابق ما يلي :

- عدد البنود التي حصلت على نسبة مئوية - إجابات موافق في العبارات الموجبة ، وغير موافق في العبارات السالبة - أكثر من ( ٨٠ % ) كان ( ٣ ) بنود ، وذلك بنسبة ( ٨,٨٢ % ) من عبارات المقياس .
- عدد البنود التي حصلت على نسبة مئوية أكثر من ( ٧٠ % ) كان ( ١٣ ) بنوداً ، وذلك بنسبة ( ٣٠,٢٣ % ) من عبارات المقياس .

- لم تقل النسبة المئوية لأي من بنود المقياس عن ( ٥٤ % ) ، وهذا يشير إلى أن مستوى جميع بنود مقياس عادات العقل اللازمة للتفكير البصري في الدراسات الاجتماعية كان مقبولاً
- حصل البندان رقماً ( ١٦ ) ، ( ٢١ ) على أعلى نسبة مئوية ؛ حيث بلغت نسبة موافق ( ٨٣,٨ % ) ، وهي أعلى نسبة مئوية في بنود المقياس ككل ، ولعل هذا يشير إلى ما للمنظمات البيانية من تأثير إيجابي كبير على اهتمام التلاميذ بترجمة الأفكار الجديدة في شكل رسومات وأشكال توضيحية ، كما يشير إلى أن التلاميذ يكون لديهم دافعية أكبر للإستماع لشرح معلم مادة الدراسات الاجتماعية إذا تضمن شرحه توضيحاً بالأشكال البصرية .
- كما حصل البند رقم ( ٢٦ ) على نسبة مئوية عالية جداً ؛ حيث بلغت النسبة المئوية ( ٨١,١ % ) ، وهذا يشير إلى ما للمنظمات البيانية من تأثير إيجابي كبير في حرص التلاميذ على استخدام حاسة البصر بإيجابية في عملية تعلم الدراسات الاجتماعية .
- تشير النسب المئوية المرتفعة التي حصلت عليها البندان ( ١٨ ) ، ( ٢٧ ) على أن تعلم موضوعات الدراسات الاجتماعية باستخدام المنظمات البيانية يساعد في أن يتخيل التلاميذ شكل المفاهيم المتضمنة في مادة الدراسات الاجتماعية ، كما ينمي لديهم عادة التساؤل الذهني ، خاصة ما يتعلق بتعبير التلاميذ عن أفكارهم وفهمهم للأشكال والرسومات التوضيحية في دروس الدراسات الاجتماعية بطرح أسئلة عن هذه الأشكال والرسومات التوضيحية .
- وفي ضوء ما تم استعراضه من نتائج الدراسة يمكن القول أن استخدام المنظمات البيانية في تدريس الدراسات الاجتماعية له فعالية في تنمية بعض مهارات التفكير البصري في الدراسات الاجتماعية ، وتنمية العادات العقلية اللازمة للتفكير البصري لدى تلاميذ الصف الثاني الإعدادي ومما يؤكد على أن هذه الفعالية قد ترجع إلى أثر استخدام المنظمات البيانية ما ظهر من تنافس بين التلاميذ للتعبير عن إكتسابهم للمعارف والمعلومات المتضمنة في دروس الوحدة في شكل منظمات بيانية جيدة ؛ فقد أبدى التلاميذ رغبة في تصميم منظمات بيانية لكل جزئية من جزئيات دروس الوحدة.

### توصيات الدراسة :

- في ضوء ما توصلت إليه الدراسة يمكن تقديم التوصيات التالية : -
- ضرورة الاهتمام بتنمية عادات العقل عند تعليم موضوعات الدراسات الاجتماعية بمراحل التعليم المختلفة .
- ضرورة الاهتمام بتنمية مهارات التفكير البصري عند تعليم موضوعات الدراسات الاجتماعية بمراحل التعليم المختلفة .
- ضرورة استخدام المنظمات البيانية في تعلم وتعليم موضوعات الدراسات الاجتماعية بمراحل التعليم المختلفة

- ضرورة إثراء كتب الدراسات الاجتماعية بمراحل التعليم المختلفة بالانشطة البصرية المتنوعة وبما يتناسب مع المتعلمين في كل مرحلة دراسية .
- ضرورة توظيف المنظمات البيانية داخل كتب الدراسات الاجتماعية توظيفاً جيداً ، وبما يحقق الهدف منها .
- ضرورة إتاحة الفرصة للمتعلمين خلال عملية التدريس لإنشاء منظمات بيانية خاصة بهم
- الحرص على تصميم منظمات بيانية جديدة في نهاية كل درس أو في نهاية كل وحدة دراسية ، بحيث يسمح للتلميذ بإنشاء بنك للمنظمات البيانية .

### بحوث مقترحة :

- استكمالاً للدراسة الحالية يقترح الباحث إجراء الدراسات التالية :
- فاعلية برنامج في الدراسات الاجتماعية قائم على شبكات التفكير البصري لتنمية الذكرة البصرية لدى الطلاب ذوي صعوبات التذكر .
- فاعلية استخدام ألعاب الذاكرة البصرية في تنمية مهارات الإدراك البصري واتجاه الطلاب نحو تعلم الدراسات الاجتماعية .
- فعالية استخدام المنظمات البيانية في تنمية مفاهيم الدراسات الاجتماعية ( تاريخ ، جغرافيا ) بمرحلتى التعليم الإعدادي والثانوي .
- فعالية استخدام المنظمات البيانية في بقاء أثر التعلم عند تعلم الدراسات الاجتماعية .
- إعداد برنامج لتدريب معلمي التاريخ أثناء الخدمة على استخدام المنظمات البيانية في تعليم الدراسات الاجتماعية .
- إعداد برنامج لتدريب الطلاب المعلمين بكليات التربية " شعب : التاريخ ، الجغرافيا ، الدراسات الاجتماعية " على استخدام المنظمات البيانية في تعليم الدراسات الاجتماعية .

## مراجع الدراسة

### أولاً : المراجع العربية :

- ١ - إبراهيم أحمد الحارثي ( ٢٠٠٢ ) : *العادات العقلية وتنميتها لدى التلاميذ* ، الرياض ، مكتبة الشقري
- ٢ - ابن منظور ( ١٩٩٩ ) : *لسان العرب*، تصحيح : امين محمد عبد الوهاب و محمد الصادق العبيدي، الطبعة: ٣ ، المجلد : ٩ ، دار إحياء التراث العربي للطباعة والنشر والتوزيع ، بيروت ، لبنان
- ٣ - أبو الفتوح مختار. محمد القراميطي ( ٢٠٠٨ ) : *فاعلية المحاكاة بالكمبيوتر في تنمية المهارات العليا للتفكير والتصور البصري المكاني للديناميكا لدى طلاب كلية التربية بدمياط* رسالة ماجستير ، كلية التربية بدمياط ، جامعة المنصورة .
- ٤ - أحمد إبراهيم شلبي ( ١٩٩٧ ) : *تدريس الجغرافيا في مراحل التعليم العام* ، القاهرة مكتبة الدار العربية للكتاب .
- ٥ - أحمد بن عبدالرحمن آل أحمد الغامدي ( ٢٠٠٧ ) *ثقافة الصورة الفنية وأثرها الاجتماعي والتربوي*، مؤتمر جامعة فيلادلفيا الدولي الثاني عشر- *ثقافة الصورة*، عمان، الأردن، ٢٤-٢٦ إبريل <http://www.foto-master.com/upload/48601.zip>(Accessed on: March, 10, 2009)
- ٦ - أحمد بن فارس بن زكريا ( ٢٠٠٢ ) : *معجم مقاييس اللغة* ، تحقيق : عبد السلام محمد هارون ، المجلد : ٤ ، القاهرة ، اتحاد الكتاب العرب .
- ٧ - أحمد عبد الرحمن النجدي ، منى عبد الهادي حسين ، علي محي الدين راشد ( ٢٠٠٢ ) : *تدريس العلوم في العالم المعاصر - المدخل في تدريس العلوم* ، القاهرة ، دار الفكر العربي .
- ٨ - آرثر ل. كوستا ، بينا كالك ( ٢٠٠٢ ، أ ) : *استكشاف وتقصي عادات العقل* ، ترجمة " مدارس الظهران الأهلية، بالمملكة العربية السعودية ، عادات العقل - سلسلة تنموية، الكتاب الأول ، دار الكتاب التربوي للنشر والتوزيع ، الدمام . المملكة العربية السعودية .
- ٩ - آرثر ل. كوستا ، بينا كالك ( ٢٠٠٢ ، ب ) : *تقويم عادات العقل وإعداد تقارير عنها* ، ترجمة " مدارس الظهران الأهلية، بالمملكة العربية السعودية ، عادات العقل - سلسلة تنموية، الكتاب الثالث ، دار الكتاب التربوي للنشر والتوزيع ، الدمام . المملكة العربية السعودية .
- ١٠ - اسامة عبد الرحمن أحمد عبد المولا ( ٢٠١٠ ) : *فاعلية برنامج قائم على البنائية باستخدام التعلم الخليط في تدريس الدراسات الاجتماعية على تنمية المفاهيم الجغرافية والتفكير البصري والمهارات الحياتية لدى تلاميذ الصف بالحلقة الإعدادية* ، رسالة دكتوراه ، كلية التربية ، جامعة سوهاج .
- ١١ - الحسين بن محمد الأصفهاني ( ١٩٩٧ ) : *مفردات ألفاظ القرآن* ، تحقيق صفوان عدنان داوودي ، الطبعة : ٢ ، دمشق ، دار القلم .
- ١٢ - السيد علي وفائقة محمد ( ٢٠٠١ ) : *الإدراك الحسي البصري والسمعي*، القاهرة، مكتبة النهضة الحديثة .

- ١٣ - امام مختار حميده ( ١٩٩٧ ) : أسس بناء وتنظيمات المناهج - الوراق والمأمول ، الجزء : ١ ، الطبعة : ٢ ، القاهرة ، مكتبة زهراء الشرق .
- ١٤ - إيمان حسنين عصفور ( ٢٠٠٨ ) : " برنامج مقترح لتنمية عادات العقل والوعي بها للطالبات المعلنات شعبة الفلسفة والاجتماع ، مجلة الجمعية التربوية للدراسات الاجتماعية ، الجمعية التربوية للدراسات الاجتماعية ، العدد : ١٥ ، يوليو .
- ١٥ - ايمان عبد العزيز عبد المجيد راشد ( ٢٠٠٥ ) : أثر العلاقة بين أساليب عرض الصور الفوتوغرافية الميكروسكوبية والرسومات التوضيحية في برامج الكمبيوتر التعليمية فنى التحصيل الدراسي الفوري والمرجأ لدى طلاب المرحلة الثانوية، رسالة ماجستير ، كلية بحلوان ، جامعة حلوان .
- ١٦ - توفيق مرعي ، محمود حيلبة ( ٢٠٠٢ ) : طرائق التدريس العامة ، عمان ، دار ميسرة للنشر والتوزيع والطباعة .
- ١٧ - ثناء عبد المنعم رجب ( ٢٠٠٨ ) : " أنراستراتيجية مقترحة في التفكير البصري على تنمية الخيال الديني والتعبير والإبداعى لدى تلاميذ المرحلة الابتدائية " ، دراسات في المناهج وطرق التدريس ، الجمعية المصرية للمناهج وطرق التدريس ، العدد : ١٣٢ ، أبريل .
- ١٨ - ثناء محمد محمد حسين ( ٢٠٠٩ ) : " فاعلية خرائط التفكير في تنمية التحصيل والتنظيم الذاتي للتعلم والاتجاه نحو مادة الأحياء لطلاب الصف الأول الثانوي الأزهرى، دراسات في المناهج وطرق التدريس، الجمعية المصرية للمناهج وطرق التدريس، العدد : ١٥٢ ، الجزء : ٢ ، مايو .
- ١٩ - جابر عبد الحميد ( ٢٠٠٣ ) : النكعات المتعددة والفهم - تنمية وتعميق ، القاهرة ، دار الفكر العربي .
- ٢٠ - جانيت هوبسن ( ٢٠٠٥ ) : العقل وأشجاره السحرية - كيف تنمي النكاء والابداع والوجدان السليم لدى طفلك من الميلاد وحتى المراهقة ، ترجمة : صفاء الأعرس ، نادبة شريف ، عزة خليل ، القاهرة ، دار الفكر العربي .
- ٢١ - حسن ريحي مهدي ( ٢٠٠٦ ) : فاعلية استخدام برمجيات تعليمية على التفكير البصري والتحصيل في التكنولوجيا لدى طالبات الصف الحادي عشر ، رسالة ماجستير ، الجامعة الإسلامية بغزة
- ٢٢ - حنان محمد عبد الحليم محمود ( ١٩٩٧ ) : فاعلية التشبع اللوني فى الرسوم التوضيحية فى اكساب طفل ما قبل المدرسة بعض المفاهيم العلمية، رسالة ماجستير، كلية التربية ، جامعة طنطا .
- ٢٣ - حنان محمد عبد الحليم نصار ( ٢٠٠٨ ) : اللون والصور في تعليم الأطفال، القاهرة، الأنجلو المصرية
- ٢٤ - خالد حسن محمد ( ٢٠٠٤ ) : أثر التعليم التخيلي على التحصيل والاحتفاظ في الرياضيات لدى طلبة الصف التاسع الأساسي في مدارس وكالة القوث الدولية في محافظة نابلس ، رسالة ماجستير ، كلية الدراسات العليا ، جامعة النجاح الوطنية بفلستين .
- ٢٥ - ديانا ويليامز ( ٢٠٠٤ ) : المهارات البصرية المبكرة ، ترجمة : خالد العامري ، القاهرة ، دار القاروق للنشر والتوزيع .

- ٢٦ - رجاء محمد عبد الجليل، فاطمة محمد عبد الوهاب (٢٠٠٣): " أثر استخدام الرسوم البيانية في تدريس العلوم والجغرافيا على التحصيل وبقاء اثر التعلم والاتجاه نحو استخدام الرسوم البيانية لدى تلاميذ الصف الأول الإعدادي ، دراسات في المناهج وطرق التدريس ، الجمعية المصرية للمناهج وطرق التدريس ، العدد : ٨٦ ، يونيو
- ٢٧ - زايد الحارثي ( ١٩٩٢ ) : بناء الاستفتاءات وقياس الاتجاهات ، جده ، دار الفنون للطباعة والنشر والتغليف .
- ٢٨ - سليمان عبد الواحد يوسف (٢٠١٠) : علم النفس العصبي المعرفي- رؤية نيورو سيكولوجية للعمليات العقلية المعرفية، القاهرة، إيتراك للطباعة والنشر والتوزيع .
- ٢٩ - سميرة عبد الحميد احمد ( ٢٠٠٧ ) : " فعالية استخدام المنظمات البيانية المتقدمة المرئية وأنشطة الذكاءات المتعددة في تنمية بعض مهارات التفكير لدى أطفال الرياض " ، دراسات في المناهج وطرق التدريس ، الجمعية المصرية للمناهج وطرق التدريس ، العدد : ١٢٢ ، مارس .
- ٣٠ - سميرة عطية عريان ( ٢٠١٠ ) : " عادات العقل ومهارات الذكاء الاجتماعي المطلوبة لمعلم الفلسفة والاجتماع في القرن الحادي والعشرين " ، دراسات في المناهج وطرق التدريس ، الجمعية المصرية للمناهج وطرق التدريس، العدد: ١٥٥ ، فبراير
- ٣١ - سناء عبد العظيم السيد عبد الرحمن ( ٢٠٠٩ ) : خرائط التفكير لتدريس بعض فاعلية استخدام مادة العلوم في التحصيل واكتساب مهارات حل المشكلات لدى تلاميذ مرحلة التعليم الأساسي ، رسالة ماجستير ، كلية التربية ، جامعة الزقازيق .
- ٣٢ - صلاح الدين عرفة محمود ( ٢٠٠٣ ) : " أثر استخدام الصور والأشكال التوضيحية في الدراسات الاجتماعية لجمعية لتنمية عمليات التفكير لدى تلاميذ الصف الرابع والصف الخامس الابتدائي وميولهم نحو المادة " ، دراسات في المناهج وطرق التدريس ، الجمعية المصرية للمناهج وطرق التدريس ، العدد : ٨٥ ، مايو .
- ٣٣ - عايدة عبد الحميد سرور ( ١٩٩٢ ) : " دور الرسوم العلمية في تنمية التحصيل المعرفي في العلوم وأنماط التفكير والتعلم لدى تلاميذ الصف الرابع الابتدائي " مجلة كلية التربية ، جامعة المنصورة ، العدد : ١٨ .
- ٣٤ - عبد الله على محمد ( ٢٠٠٦ ) : " فعالية استخدام شبكات التفكير البصري في العلوم لتنمية مستويات جانيه المعرفية ومهارات التفكير البصري لدى طلاب المرحلة المتوسطة " ، التربية العلمية تحديات الحاضر ورؤى المستقبل ، المؤتمر العلمس العاشر ، الجمعية المصرية للتربية العلمية ، الإسماعيلية ، ٣٠ يوليو - ١ أغسطس .
- ٣٥ - عبد الناصر محمد شعبان ( ١٩٩٧ ) : أثر وحدة تعليمية في الثقافة البصرية على مهارات التعامل مع الصور والرسوم وتحصيل تلاميذ الحلقة الأولى من التعليم الأساسي، رسالة ماجستير غير منشورة ، كلية التربية ، جامعة الأزهر.

- ٣٦ - عبد الناصر محمد شعبان (١٩٩٧) أثر وحدة تعليمية في الثقافة البصرية على مهارات التعامل مع الصور والرسوم وتحصيل تلاميذ الحلقة الأولى من التعليم الأساسي، رسالة ماجستير، كلية التربية، جامعة الأزهر.
- ٣٧ - على أحمد الجمل (٢٠٠٥): "فاعلية تدريس التاريخ باستخدام استراتيجيتي التدريس التبادلي وخرائط المفاهيم في تنمية مهارات فهم النصوص التاريخية المدرسية لدى تلاميذ الصف الثاني الإعدادي"، مجلة الجمعية التربوية للدراسات الاجتماعية، الجمعية التربوية للدراسات الاجتماعية، العدد: ٣، فبراير.
- ٣٨ - علي راشد (٢٠٠٦): إثراء بيئة التعلم، القاهرة، دار الفكر العربية.
- ٣٩ - على محمد عبد المنعم (٢٠٠٠): الثقافة البصرية، القاهرة، دار البشري للطباعة والنشر.
- ٤٠ - فائزة أحمد حمادة (٢٠٠٦): "استخدام الألعاب التعليمية بالكمبيوتر لتنمية التحصيل والتفكير البصري في الرياضيات لدى تلاميذ المرحلة الابتدائية"، المجلة التربوية، كلية التربية بقنا، جامعة جنوب الوادي، العدد: ٢٢، يناير.
- ٤١ - فتحى مصطفى الزيات (١٩٩٨): الأسس البيولوجية والنفسية للنشاط العقلي المعرفي - المعرفة - الذاكرة - الابتكار، القاهرة، دار النشر للجامعات.
- ٤٢ - فهيم مصطفى (٢٠٠٥): الطفل وأساسيات التفكير العلمي - مدخل الى التجريب وتعلم التكنولوجيا في مرحلة التعليم الأساسي (الابتدائي والإعدادي المتوسط)، القاهرة، دار الفكر العربي.
- ٤٣ - لوريس إميل عبد الملك (٢٠١٠): "برنامج تعلم إلكتروني مدمج قائم على المخ البصري والمكاني لتنمية التحصيل في العلوم ومهارات قراءة البصريات وتقدير الذات لدى تلاميذ المرحلة الإعدادية المعاقين سمعياً"، دراسات في المناهج وطرق التدريس، الجمعية المصرية للمناهج وطرق التدريس، العدد: ١٥٩، الجزء: ٢، يونيو.
- ٤٤ - مجدي عزيز إبراهيم، (٢٠٠٩): معجم مصطلحات ومفاهيم التربية والتعليم، القاهرة، عالم الكتب.
- ٤٥ - محمد بكر نوفل (٢٠١٠): تطبيقات عملية في تنمية التفكير باستخدام عادات العقل، عمان، دار المسيرة للنشر والتوزيع والطباعة، الطبعة: ٢.
- ٤٦ - محمد محمود محمد حمادة (٢٠٠٩): "فاعلية شبكات التفكير البصري في تنمية مهارات التفكير البصري والقدرة على حل وطرح المشكلات اللفظية في الرياضيات والاتجاه نحو حلها لتلاميذ الصف الخامس الابتدائي"، دراسات في المناهج وطرق التدريس، الجمعية المصرية للمناهج وطرق التدريس، العدد: ١٤٦، مايو.
- ٤٧ - محمود محمد شبيب حسن (٢٠٠٨): "ثر استخدام برنامج تدريبي في تنمية بعض عادات العقل لدى عينة من طلاب كلية التربية بقنا"، مجلة العلوم التربوية، كلية التربية بقنا، جامعة جنوب الوادي

- ٤٨ - مديحة حسن محمد ( ٢٠٠٤ ) : **تنمية التفكير البصري في الرياضيات لتلاميذ المرحلة الابتدائية** - **الصم والعادين ، القاهرة ، عالم الكتب .**
- ٤٩ - مندور فتح الله ( ٢٠١٠ ) : **نموذج أبعاد التعلم لمارزانو - تعليم الطلاب عادات العقل المنتجة ، مجلة المعرفة الأرشيفية ، العدد ، ١٨٠ ، مارس ،**  
(<http://www.almarefih.org/news.php?action=show&id=443> (Accessed on: July, 15, 2010 7
- ٥٠ - ناهل أحمد سعيد شعث ( ٢٠٠٩ ) : **إثراء محتوى الهندسة الفراغية في منهاج الصف العاشر الأساسي بمهارات التفكير البصري ، رسالة ماجستير ، الجامعة الإسلامية بغزة ،**
- ٥١ - هشام أحمد عبد النبي (١٩٩٥) : **فاعلية برنامج مقترح في تنمية مهارات استخدام الخرائط والرسوم البيانية لدى الطلاب المعلمين واتجاهاتهم نحو استخدامها في تدريس الجغرافيا ، رسالة دكتوراه ، كلية التربية ، جامعة الإسكندرية.**
- ٥٢ - وائل عبد الله محمد على ( ٢٠٠٩ ) : **" فاعلية استراتيجية التفكير المتشعب في رفع مستوى التحصيل في الرياضيات وتنمية بعض عادات العقل لدى تلاميذ الصف الرابع الابتدائي ، دراسات في المناهج وطرق التدريس ، الجمعية المصرية للمناهج وطرق التدريس ، العدد : ١٥٣ ، ديسمبر**
- ٥٣ - ياسر عبد الله الحيلواني ( ٢٠٠٤ ) : **" تكامل عادات العقل و المحافظة عليها " ، مجلة الطفولة العربية ، الجمعية الكويتية لتقدم الطفولة العربية ، الكويت ، المجلد: ٦ ، العدد: ٢١ ، ديسمبر**
- ٥٤ - يوسف قطامي ، ماجد أبو جابر ، نايفة قطامي ( ٢٠٠٠ ) : **تصميم للتدريس ، عمان ، دار الفكر للطباعة والنشر.**
- ٥٥ - يوسف قطامي ( ٢٠٠٥ ) : **٣٠ عادة للعقل ، الأردن ، عمان ، ديبونو للنشر والتوزيع .**
- ٥٦ - يوسف محمود قطامي ، أميمة محمد عمور ( ٢٠٠٥ ) : **عادات العقل والتفكير - النظرية والتطبيق ، الأردن ، عمان ، دار الفكر للطباعة والنشر والتوزيع .**
- ٥٧ - يوسف قطامي ، فدوى ناصر ثابت ( ٢٠٠٨ ) : **عادات العقل لطفل الروضة - النظرية والتطبيق ، عمان ، ديبونو للطباعة والنشر والتوزيع**



ثانيا : المراجع الإنجليزية :

- 58-Al Kahlout, Ahmed E.( 2004 ) : "Mental Operations in Visual Thinking Among High Basic State Students", *Journal of the E. R. C.*, v13n26 p 135-164.
- 59-Alvermann, D. E., Boothby, P. R., & Wolfe, J. ( 1984 ) : The Effect of Graphic Organizer Instruction on Fourth Graders' Comprehension of Social Studies Text . " *Journal of Social Studies Research*, v8 n1 p13-21 Spr (EJ300627)
- 60-American Association for the Advancement of Science ( 1993 ) : *Habits of Mind* , Science for all Americans Online , <http://www.project2061.org/publications/sfaa/online/chap12> (Accessed on: March, 10, 2009)
- 61- Anderson , James (2005 ) : *Habits of Mind Hub - Introducing Habits of Mind to the Classroom* , Australian National Schools Network , Strawberry Hills.
- 62-Arnheim, Rudolf (1997) : *Visual thinking* , University of California Press
- 63-Bernard , M .Robert ( 1990 ) " Effects of processing instructions on the usefulness of a graphic organizer and structural cueing in text " , *Instructional Science* , v19 p207-217
- 64-Beyer, Barry. (1998). Improving student thinking , *The Clearing House*, v71 n5 (May- Jun. ), pp. 262-267, <http://www.jstor.org>
- 65-Bilk , C. & Watson , A. (2004) : " Habits of Mind ", *Journal of Mathematic Behavior* , v34 n4 p373-402
- 66-Bodemer, D., Ploetzner, R., Feuerlein, I., & Spada, H. (2004) : *The active integration of information during learning with dynamic and interactive visualizations* . Learning and Instruction, doi: 10.1016/.
- 67-Brown, J, (1988) : Promoting active thinking and comprehension through the use of graphic organizers. ERIC Document Reproduction Service. (ED300787 )
- 68-Buttriss, Jacquie & Callander, Ann (2010) : *Activities to develop visual memory* , [www.teachingexpertise.com/articles/2061-activities-to-develop-visual-memory-1104&anno=2](http://www.teachingexpertise.com/articles/2061-activities-to-develop-visual-memory-1104&anno=2) (Accessed on: July, 15, 2010 )
- 69-Campbell , John (2010) : *Theorizing Habits of Mind as a Framework for Learning* , <http://www.aare.edu.au/06pap/cam06102.pdf> . (Accessed on: July, 15, 2010 )
- 70-Cheung, Wing Sum & Hew, Khe Foon ( 2010 ) : Examining Facilitators' Habits of Mind in an Asynchronous online Discussion Environment: A two Cases Study , *Australasian Journal of Educational Technology* , v26n1p 123-132
- 71-Choo, Suzanne ( 2010 ) : " The Role of Visual Thinking in Writing the News Story" , *English Journal*, v99n4p30-36 Mar , (EJ879529)
- 72-Clarke, John H. ( 1991 ) : . Using Visual Organizers to Focus on Thinking , *Journal of Reading*, v34 n7 p526-34 Apr.
- 73-Costa , Arthur L. & Kallick , Bena ( 2005 ) : *Habits of Mind A Curriculum for A Curriculum for Community High School of Vermont Students Based on Habits of Mind: A Developmental Series* , Vermont Consultants for Language and Learning Montpelier, Vermont
- 74-Costa , Arthur ; Kallick, Bena & Meier, Sizer ( 2009 ) : "A Thinking Pedagogy Habits of Mind -Two Models based on Two Philosophies ,

- [http://www.i-learnt.com/Thinking\\_Habits\\_Mind .html](http://www.i-learnt.com/Thinking_Habits_Mind .html) (Accessed on: October, 10, 2009)
- 75-Cyrs, Thomas E. ( 1997 ) : " Visual Thinking: Let Them See What You Are Saying " , *New Directions for Teaching and Learning*, n71 p27-32 Fall (EJ554109)
- 76-Covey , Stephen R. ( 2004 ) : The 8th Habit: From Effectiveness to Greatness , <http://www.amazon.com/8th-Habit-Effectiveness-Greatness/dp/0684846659> (Accessed on: October, 10, 2009)
- 77-DiCecco, Vonnice M.& Gleason, Mary M. (2002) : " Using Graphic Organizers To Attain Relational Knowledge from Expository Text " , *Journal of Learning Disabilities*, v35 n4 p306-20 Jul-Aug . , (EJ650514)
- 78-Colaso, Vikrant, Kamal, Aejaaz, Saraiya , Purvi, North, Chris, McCrickard, Scott, & Clifford A. Shaffer ( 2009 ) : *Learning and Retention in Data Structures: A Comparison of Visualization, Text, and Combined Methods*, Virginia Polytechnic Institute and State University Blacksburg, VA USA <http://infovis.cs.vt.edu/papers/edmedia/Y-datastructurevis.pdf> (Accessed on: October, 10, 2009)
- 79-Doyle, Carole S. (1999): The Use of Graphic Organizers to Improve Comprehension of Learning Disabled Students in Social Studies , *Presented in partial fulfillment of the Requirement for the Degree of Masters of art Kean University* , May , (ED427313)
- 80-Dunston, Pamela J. (1992): "A Critique of Graphic Organizer Research " , *Reading Research and Instruction*, v31 n2 p57-65 Win
- 81-Gallavan, Nancy P.; Kottler, Ellen ( 2007 ) : " Eight Types of Graphic Organizers for Empowering Social Studies Students and Teachers " , *Social Studies*, v98n3 p117-123 May-Jun, (EJ771311)
- 82-Gallavan, Nancy P.; Kottler, Ellen ( 2010 ) : " Visualizing the Life and Legacy of Henry VIII: Guiding Students with Eight Types of Graphic Organizers " , *Social Studies*, v101n3 p93-102 , May-June ((EJ881882))
- 83-Giaquinto, M. (2007) : *Visual thinking in mathematics : an Epistemological study* , Oxford ; New York : Oxford University Press
- 84-Goldenberg, E. Paul (1996 ) : " Habits of Mind as an Organizer for the Curriculum" , *Journal of Education*, v178 n1 p13-34 1996
- 85-Grotzer, Tina A. ( 1995 ) : " *Learning the Habits of Mind that Enable Mathematical and Scientific Behavior* " , *Math/Science Matters: Resource Booklets on Research in Math and Science Learning*
- 86-Hayes, I. & Smith , M. ( 2005 ) : " Habits of Mind for the Science Laboratory – Establishing Proper Safety Habits in Laboratory will Help Minimize the Risk of Accidents " , *Journal of Science Teacher* , v72n6 p34
- 87-Hegarty, M., Kriz, S., & Cate, C. (2003 ) : " The roles of mental animations and external animations in understanding mechanical systems" , *Cognition & Instruction*, v21p 325-360.
- 88-Hegarty, Mary (2004): "*Dynamic visualizations and learning: getting to the di.cult questions*" , *Learning and Instruction* v14 p 343-351 [www.elsevier.com/locate/learninstruc](http://www.elsevier.com/locate/learninstruc)
- 89-Hover, van Stephanie;& Horne, Van Meghan ( 2005 ) : " Whole-Class Inquiry: Social Studies, *Learning & Leading with Technology*, v32 n8 p49-51
- 90-Idon ( 1998 ) : *Interdiction to Visual Thinking* , <http://www.idongrou p. com/ldonltd/intvis.html> (Accessed on: July, 15, 2010 )

- 91-Institute of Habits o Mind ( 2009 ) : *A Brief History of the Habits of Mind*, <http://www.instituteforhabitsofmind.com/brief-history-habits-mind> (Accessed on: April, 9, 2010 )
- 92-Johnson, Sheehan, Richard & Baehr, Craig ( 2001 ) : " Isual-Spatial Thinking in Hypertexts., Technical Communication , *Journal of the Society for Technical Communication*, v48 n1 p22-30 Feb , (EJ621143)
- 93-Kools, Marieke; Van De Wiel, Margaretha W. J.; Ruiter, Robert A. C.; Cruts, Anica & Kok, Gerjo ( 2006 ) : " The Effect of Graphic Organizers on Subjective and Objective Comprehension of a Health Education Text " , *Health Education & Behavior*, v33 n6 p760-772 , (EJ813676)
- 94-Larkin, J. H., & Simon, H. A. (1987) : " Why a Diagram is (sometimes) worth ten Thousand Words" . *Cognitive Science*, v11,p 65-100.
- 95-Lepage , R. , ( 2005 ) : " Computer Conferencing and the Development of Habits of Mind Associated will Effective Teacher Education , *Journal of Interactive learning Research* , v10 n4, p369- 393
- 96-Lindquist, Tarry ( 1997 ) : " Social Studies Now!: A Graphic Organizer to Help Kids Manage Facts" . *Instructor (Primary)*, v107 n4 p72 Nov-Dec (EJ560237)
- 97-Longo, Palma J . ( 2001 ) : What Happens to Student Learning When Color Is Added to a New Knowledge Representation Strategy? Implications from Visual Thinking Networking , *Paper presented at the NARST session of the NSTA Annual Convention* , March 23, 2001, St. Louis, Missouri (ED454096)
- 98-Longo , J. Palma , Anderson , R.O. & Wicht , Paul ( 2002 ) : " Visual Thinking Networking Promotes Problem Solving Achievement for 9th Grade Earth Science Students1 " , *Journal of Science Education*,v7n1, Sep.
- 99-Lowe, R. K. (2004): *Interrogation of a dynamic visualization during learning. Learning and Instruction* , doi: 10.1016/ j.learninstruc .2004.06.003.
- 100-Luckner, John; Bowen, Sandra; Carter, Kathy (2001): " Visual Teaching Strategies for Students Who Are Deaf or Hard of Hearing , *Teaching Exceptional Children* , v33n3 p38-44 Jan-Feb
- 101-Marzano, R.J. (1997): *How Class Work ?*, [www.thinkingfoundations.org](http://www.thinkingfoundations.org) (Accessed on: October, 22, 2009)
- 102-Mathewson, James H. ( 1999 ) : " Visual-Spatial Thinking: An Aspect of Science Overlooked by Educators " , *Science Education*, v83 n1 p33-54 Jan , ( EJ582636 )
- 103-Nathan, Linda (2000): *Habits of Mind* , Boston Review, February/ March 2000 , <http://bostonreview.net/BR24.6/nathan.html> (Accessed on: October, 22, 2009)
- 104-New Jersey World Languages Curriculum Framework (1996 ) : Graphic Organizers , Adapted from the Florida Curriculum Framework , <http://www.state.nj.us/njded/frameworks/worldlanguages/appende.pdf> (Accessed on: May, 19, 2009)
- 105-Park, Andro; kaymol, Julios & Tikian, Ara S.( 1995 ) : *Graphics and photography for teaching and publication* , World Health Organization. Regional Office for the Eastern Mediterranean , Alexandria.

- 106- Queen Elizabeth School Staff (2001) : *Encouraging Habits of Mind – Phase I* , Project #64 June 2001 , Stirling McDowell Foundation for Research into Teaching Inc.
- 107- Rezabek, Landra L& Ragan , Tillman J. ( 1988 ) : " *Using Computers to Facilitate Visual Thinking: an Analogy between Visual and Verbal Processing* " , Reading Psychology, v2 n4 Oct., p455 - 467
- 108- Robert, N.; Jia, YuXin ( 2005 ) : " Visual Metaphors, Visual Communication and the Organization of Cognitive Space " , *Paper Presented at the International Association for Intercultural Communication Studies*, Taipei, Taiwan.
- 109- Rock, Marcia L. ( 2004 ) : " Graphic Organizers: Tools to Build Behavioral Literacy and Foster Emotional Competency " , *Intervention in School and Clinic*, v40n1p10-37 Sep. (EJ693695).
- 110- Saskatoon Public Schools ( 2010 ) : What are Graphic Organizers ? , *Instructional strategies OnLine* , December 9, 2010 <http://olc.spsd.sk.ca/DE/PD/instr/strats/graphicorganizers/> (Accessed on: September, 25, 2010)
- 111- Smith , R. ( 2003 ) : " Assisting Preservice Teagher in the Development of Personnal Best Practice " , *Journal of Reading Education* , v28,n2,26-32
- 112- Staley, David J. (2007):"A Heuristic for Visual Thinking in History " , *International Journal of Social Education*, v22n1 p24-42 (EJ779670)
- 113- Stull, Andrew T.; Mayer, Richard E. ( 2007 ) : " Learning by Doing versus Learning by Viewing: Three Experimental Comparisons of Learner-Generated versus Author-Provided Graphic Organizers, *Journal of Educational Psychology*, v99 n4 p808-820 Nov. (EJ781286)
- 114- Sundeen, Todd H., ( 2007 ) : " So What's the Big Idea? Using Graphic Organizers to Guide Writing for Secondary Students with Learning and Behavioral Issues " , *Beyond Behavior*, v16 n3 p29-34 Spr. , (EJ840253)
- 115- Swanson , A. Joel & Peters , J. Peter ( 2005 ) : " Techniques: Subcellular Imaging Technologies – Microscopic Visual Thinking " , *Current Opinion in Microbiology* , v8 n3 p 313-315 ,June,
- 116- Terry, W. Scott ( 2005 ) : *Learning and Memory Basic Principles, Processes, and Procedures* , third edition , Pearson Education , inc. New York
- 117- The Institutes for the Habits of Mind ( 2010 ) : *Teaching the Habits of Mind* , <http://www.habitsofmind.co.uk/teaching-habits.html> (Accessed on: October, 3, 2010)
- 118- Tishman, Shari (2000) : *Why teach habits of mind? In Costa, A. & Kallick, B. (Eds.), Discovering and Exploring Habits of Mind* (pp. 41-52). Alexandria, VA: ASCD
- 119- Whiteley , Sean ( 2010 ) : *Using Visualization for Learning* , <http://www.trans4mind.com/counterpoint/index-creativity-career/whiteley.shtml> (Accessed on: October, 3, 2010)
- 120- Wileman, Ralph E. ( 1993 ) : *Visual Communicating* , Englewood Cliffs , Educational Technology Publications , [http://catalog.ebay.com/ Visual-Communicating-Ralph-E-Wileman-1993-Paperback-/1114245](http://catalog.ebay.com/Visual-Communicating-Ralph-E-Wileman-1993-Paperback-/1114245) (Accessed on: May, 19, 2009)

- 121- Zollman , Alan (2009 A ) : "Mathematical Graphic Organizers ", *Teaching Children Mathematics*, v16 n4 p222-230, Nov. (EJ862804)
- 122- Zollman , Alan ( 2009 B ) : " Students Use Graphic Organizers to Improve Mathematical Problem-Solving Communications , *Middle School Journal*, v41 n2 p4-12 Nov , (EJ868542)