

# أطروحات الدكتوراه المكتنفة على ProQuest:

## دراسة في قياسات Mendeley و Google Scholar

د. ريهام عاصم غنيم

أستاذ علم المعلومات المساعد

كلية الآداب - جامعة المنوفية

أستاذ علم المعلومات المشارك

كلية الآداب والعلوم الإنسانية - جامعة طيبة

rghoneem@taibahu.edu.sa

### المستخلص

تمثل الأطروحات العلمية وبخاصة أطروحات الدكتوراه واحدة من أهم الروافد العلمية للباحثين الأكاديميين، وعلى الرغم من أهميتها العلمية والأكاديمية إلا أن قواعد بيانات الاستشهادات مثل: Scopus، و WoS لا تكشف تلك الفئة من أوعية المعلومات، وبالتالي يصعب تقييمها وقياس التأثير العلمي لها من خلال قياس حجم الاستشهادات بتلك الأطروحات، وعليه سعت هذه الدراسة إلى تقديم إستراتيجية بحثية لاسترجاع الاستشهادات المرجعية بأطروحات الدكتوراه على الباحث العلمي لـ Google، حيث استخرجت الدراسة - بالاعتماد على المنهج الويومتری ومستأنسة بالمنهج الوصفي التحليلي - (942841) استشهاداً مرجعياً لـ (117434) أطروحة، وهذا وتم مقارنة حجم الاستشهادات المرجعية من GS مع عدد قراء Mendeley، واستناداً إلى المقارنات العددية، تبين أن GS يدعم إمكانية قياس التأثير العلمي للأطروحات بصرف النظر عن تاريخ إتاحة تلك الأطروحات حيث حظيت 2019 بالنسبة الأعلى 21.6٪ من الأطروحات المكشوفة على ProQuest، فيما رصدت الدراسة (398780) قارئاً من قراء Mendeley لأطروحات الدراسة واستخدمت الدراسة معامل Spearman لقياس حجم وطبيعة الارتباط بين كل من الاستشهادات المرجعية لأطروحات الدراسة في GS وعدد قراء Mendeley حيث خلصت إلى وجود ارتباط إيجابي، ولإجراء التحليل الفئوي والنوعي لخصائص المواد العلمية والتحليل المهني لقراء Mendeley عينت الدراسة 380 أطروحة دكتوراه

تاريخ القبول: 02 سبتمبر 2020

تاريخ الاستلام: 14 يوليو 2020

متاحة على ProQuest ومكشفة على GS، حيث تبين أن 54.72٪ من الاستشهادات العلمية المكشفة في GS لأطروحات الدكتوراه محل العينة كانت من نصيب المقالات العلمية، كذلك خلصت الدراسة إلى أن ما يزيد عن نصف قراء أطروحات الدراسة من الطلاب (58.45٪) مما يعد مؤشراً قوياً على حجم الاستخدام التعليمي لأطروحات الدكتوراه محل الدراسة.

إجمالاً ترى الدراسة أنه من المفيد النظر إلى الاستشهادات المرجعية بـ GS لدعم التأثير العلمي لأطروحات الدكتوراه الأكثر قدماً والتي تحظى بوقت كافٍ للقراءة والتحليل ومن ثم الاستشهاد بها، في حين يمكن النظر إلى قراء Mendeley كأداة مبدئية جيدة لقياس التأثير العلمي لأطروحات الدكتوراه الحديثة نسبياً، وتشير الدلائل إلى أن كل من بيانات الاستشهادات المرجعية وبيانات القراء يمكن أن تكون مقياساً تكميلياً لتحري القيمة العلمية لأطروحات الدكتوراه عبر المجالات العلمية المختلفة.

الكلمات المفتاحية: القياسات البديلة؛ الشبكات الاجتماعية الأكاديمية؛ الأطروحات العلمية.

## أولاً: الإطار المنهجي

### 1/ التمهيد

اعتمد الباحثون والعلماء منذ ستينيات القرن الماضي على كشافات الاستشهادات المرجعية التي تم اعتمادها وتوفيرها من قبل معهد علوم المعلومات ISI لتقييم الأثر العلمي للمنشورات العلمية وهو الأمر الذي تسبب في اقتصار قياس التأثير العلمي للمنشورات - وفقاً لتحليل الاستشهادات المرجعية - طبقاً لوجهة نظر المؤلفين ومدى فهمهم للمواد المستشهد بها والاعتماد عليها في زيادة حركة التأليف العلمي، وأدى ذلك إلى تحديد فائدة المنشور العلمي ودعم قيمته في نطاق التأليف فقط، على الرغم من أن الأعمال العلمية في مجملها يمكنها أن تؤثر في سياقات أخرى - بجانب التأليف العلمي - مثل: التدريس، أو التسويق والإنتاج في حد ذاته... أو غيرها من السياقات العلمية وغير العلمية، وعليه فربما كان من العدل أن نقصر تحليل الاستشهادات المرجعية على البحوث النظرية وأن نتخذ بدائل أخرى من أدوات القياس، لتقييم البحوث التطبيقية، ومع نهاية العقد الأخير من القرن العشرين ومع الثورة الهائلة في مجال الاتصالات وتكنولوجيا المعلومات، تم اقتراح بيانات الاستخدام مثل: (عدد القراء - التنزيلات - المشاهدات - الوصول... وغيرها) كبديل لتقييم البحوث العلمية وبخاصة تلك المتاحة على شبكة الإنترنت، وعليه تشكلت سلسلة من الدراسات عرفت باسم دراسات القياسات البديلة Altmetrics studies هدفت إلى دراسة التأثيرات الجديدة للمنشورات العلمية على منصات الويب الاجتماعية مثل: المدونات Blogs والمدونات الصغيرة Microblogs، والشبكات الاجتماعية Social Networks، والشبكات الاجتماعية الأكاديمية Academic Social Networks.

وعلى الرغم من أن القليل من الدراسات حللت الاستشهادات المرجعية يدويا في الباحث العلمي لجوجل - Google scholar - لعدد محدود من الأطروحات، إلا أنه لا يوجد تقييم واسع النطاق للأطروحات العلمية في تخصصات علمية متنوعة، حيث أعلنت ProQuest في أكتوبر 2017 أن المحتوى العلمي لنصف مليون أطروحة سوف تكشف من قبل Google Scholar (GS) ويتم ربط المستخدمين عبر اشتراكهم في مكتبة ProQuest، كما يمكن أيضا للمستخدمين غير المشتركين الوصول إلى أول 24 صفحة من كل أطروحة مجانا (Arbor, A., 2017)، في نوفمبر من عام 2018 كشف GS نحو 250000 تسجيلة من أطروحات ProQuest، وفي يناير 2020 أعلنت ProQuest ما يقرب من نصف مليون أطروحة كاملة النص مكشوفة في ProQuest وأمسست متاحة في Google Scholar (ProQuest, 2020-a)، ولما كانت هناك مجموعة من الأدلة (Zahedi, Z., et al, 2017-a) بأن أعداد قراء Mendeley تستخدم بصورة أو بأخرى في تقييم الأثر العلمي للمواد العلمية المقروءة من قبل قراء Mendeley، وهو أحد الأمثلة التي يمكن الاعتماد عليها في قياس التأثير العلمي للمنشورات بالاعتماد على مجموعة من القياسات البديلة أهمها عدد القراء والذي قد يكون مفيدا لتقييم التأثير العلمي لأطروحات الدكتوراه أو يعكس حجم القيمة العلمية لتلك الأطروحات، وكما يبدو أنه لا توجد دراسة تحققت من قراء Mendeley للأطروحات على الرغم من وجود العديد من الدراسات التي تناولت عدد القراء في العديد من المجالات كمصدر للقياسات البديلة لتقييم المنشورات العلمية. (Zahedi, Z., et al, 2018-a)، كذلك لا توجد أية دراسة فحصت العلاقة بين مقياس Mendeley لعدد القراء وحجم الاستشهادات المرجعية، وعليه تسعى هذه الدراسة إلى تقييم الاستشهادات المرجعية للأطروحات العلمية - تحديدا أطروحات الدكتوراه - المكشوفة في قاعدة بيانات ProQuest والمتاحة على Google scholar مع مقارنة حجم وطبيعة هذه الاستشهادات مع قراء Mendeley للوقوف على مدى ارتباط حجم الاستشهادات بأعداد القراء ومدى إمكانية استخدام كل من عدد الاستشهادات وعدد القراء لتقييم التأثير النسبي للأطروحات.

## 2/ أهمية الدراسة ومبرراتها

تكمن أهمية الدراسة في الأهمية العلمية للأطروحات عامة وأطروحات الدكتوراه خاصة، كمصدر أولي للمعلومات، وكدراسات أكاديمية تتمتع بالأصالة العلمية لما تحظى بها من عمليات إشراف فردى ومؤسسي على محتواها العلمي، وكذلك القيمة المحتملة لتلك الأطروحات ودورها في تعزيز عمليات النشر العلمي والتواصل الأكاديمي للعلماء والباحثين، الأمر الذي يتطلب استكشاف منهجية للوقوف على الاستشهادات المرجعية لتلك الأطروحات بالاعتماد على GS ومقارنة تلك المنهجية مع حسابات قراء Mendeley لتعيين آلية للقياس البديل للأثر العلمي لتلك الأطروحات، وعلى الرغم من أن هناك القليل من الدراسات التي سعت إلى تحليل الاستشهادات المرجعية في GS لعدد محدود من الأطروحات، لكن لا يوجد تقييم واسع النطاق

للأطروحات العلمية في التخصصات الموضوعية المختلفة، وهو ما يعد قصورا وإغفالا شديدا لتلك الفئة من الدراسات، وبالنظر إلى القيمة العلمية والأكاديمية المحتملة لأطروحات الدكتوراه، تسعى هذه الدراسة إلى سد تلك الفجوة وإكمال القصور من خلال تحديد منهجية لاستكشاف الاستشهادات العلمية في GS لـ 117434 أطروحة دكتوراه مكشفة ومتاحة على قاعدة بيانات ProQuest في الفترة من 2015 إلى 2019 عبر أربع مجالات موضوعية رئيسية، هذا بالإضافة إلى حصر لأعداد قراء Mendeley للمقارنة بين حجم الاستشهادات وعدد القراء والوقوف على مدى تقارب القياسين في تحديد الأثر العلمي لتلك الأطروحات، ومن ثم تحديد أي القياسين أفضل لتقييم هذا الأثر.

### 3/ مشكلة الدراسة وتساؤلاتها

تتمحور المشكلة الرئيسة للدراسة في غياب التكشيف العلمي للأطروحات الأكاديمية علي قواعد بيانات الاستشهادات مثل: WoS، و Scopus وبالتالي كان من الصعوبة بمكان تقييمها وقياس الأثر العلمي لها، وعليه تحاول الدراسة تقديم إستراتيجية بحثية لاسترجاع الاستشهادات المرجعية بأطروحات الدكتوراه على الباحث العلمي لـ Google وذلك وفقا لتفافية تعاون عقدت في أكتوبر 2017 بين كل من ProQuest، و GS، كذا تقديم مقاييس محددة لتقييم تلك الأطروحات بالاعتماد على مقارنة بين كل من حجم الاستشهادات المرجعية بها والمتاحة على GS، وعدد قراء Mendeley لنفس الأطروحات وتحديد إمكانية الاعتماد عليها كمقياسين بديلين لتقييم تلك الأطروحات مع تبين التأثير النوعي والفئوي لكلا المقياسين، وعلى هذا تثار مجموعة من التساؤلات تحاول الدراسة الإجابة عليها من منظور استكشافي تحليلي.

1. هل يمكن استخلاص أطروحات الدكتوراه المكشفة في ProQuest والمتاحة على GS، واسترجاع الاستشهادات المرجعية بتلك الأطروحات؟، وما الإستراتيجية البحثية اللازمة لذلك؟
2. ما التوزيع الزمني لأطروحات الدكتوراه المكشفة في ProQuest والمتاحة على GS؟
3. ما التوزيع الموضوعي لأطروحات الدراسة؟
4. ما حجم الاستشهادات المرجعية لأطروحات الدراسة في GS؟
5. ما عدد قراء Mendeley لأطروحات الدراسة؟
6. ما طبيعة العلاقة والارتباط بين الاستشهادات المرجعية لأطروحات الدراسة في Google scholar وقراء Mendeley؟ وهل تعكس تلك العلاقة نوعا مماثلا من التأثير العلمي لأطروحات الدراسة؟

7. ما خصائص المواد العلمية المستشهدة بأطروحات الدراسة في GS (الفئات النوعية للمواد – نوعية الاستشهادات: ذاتية، وعامة)؟
8. ما الفئات المهنية لقراء Mendeley؟

#### 4/ أهداف الدراسة:

تحاول الدراسة تحقيق ثلاثة أهداف رئيسية:

- الوقوف على مدى إمكانية استخلاص أطروحات الدكتوراه من GS، واسترجاع الاستشهادات المرجعية بتلك الأطروحات، وتبين حجم وطبيعة تلك الاستشهادات وذلك استناداً إلى شراكة بين GS، و ProQuest.
- تبين طبيعة العلاقة بين كل من حجم تلك الاستشهادات كمقياس لدرجة تأثير الأطروحات، وبين عدد قراء Mendeley لنفس الأطروحات مستخدمة في ذلك معامل Spearman للمقارنة بين المقياسين، وتحديد إمكانية الاعتماد عليهما كمقياسين بديلين لعرض حجم التأثير النوعي لتلك الفئة من المواد العلمية.
- تحري الخصائص الفئوية والنوعية لتلك الاستشهادات، وكذلك الوقوف على الفئات المهنية لقراء Mendeley لتفسير طبيعة تأثيرها العلمي على الساحة المعلوماتية.

#### 5/ مجال الدراسة وحدودها:

- تقوم الدراسة الحالية على اختبار إمكانية ضبط واسترجاع أطروحات الدكتوراه المكشفة في قاعدة بيانات ProQuest والمتاحة على GS في سبيل تقييم حجم الاستشهاد المرجعي بتلك الأطروحات ومقارنته مع حجم قراء Mendeley للوقوف على مقياس بديل لتقييم تلك الفئة النوعية من المواد العلمية وعلى هذا فقد تم تحديد الحدود الموضوعية لتقف الدراسة على العمر الزمني، والمجالات الموضوعية لتلك الأطروحات، وتبين حجم الاستشهاد المرجعي ومقارنته مع عدد قراء Mendeley، بالإضافة إلى تبين طبيعة تلك الاستشهادات وتوزيعها الفئوي وطبيعة وخصائص القراء وتوزيعهم المهني، وعلى هذا يمكن تقسيم مجال الدراسة وفقاً للحدود التالية:
- الحدود الفئوية: أطروحات الدكتوراه المكشفة في قاعدة بيانات ProQuest والمتاحة على GS.
  - الحدود اللغوية: اقتصرت الدراسة على الأطروحات المتاحة باللغة الإنجليزية فقط.
  - الحدود الزمنية: اعتمدت الدراسة حداً زمنياً يتمثل في السنوات الخمس الأخيرة من عام 2015 إلى عام 2019، وتم جمع البيانات خلال شهري مارس وأبريل من عام 2020.

## 6/ منهج الدراسة

تعتمد هذه الدراسة إلى استكشاف وتحليل أطروحات الدكتوراه المكشفة في ProQuest والمتاحة على GS خلال السنوات الخمس الأخيرة مع تحليل للاستشهادات المرجعية لتلك الأطروحات وخصائص تلك الاستشهادات بالإضافة إلى مقارنة حجم الاستشهادات مع عدد قراء Mendeley لأطروحات الدراسة، ورصد حجم وطبيعة و الخصائص المهنية لهؤلاء القراء، وذلك في سبيل الوقوف على مدى إمكانية الاعتماد على تلك القياسات، كوسائل بديلة لتحديد الأثر العلمي لتلك الأطروحات، وعلى هذا فقد فرضت طبيعة وتوجهات الدراسة الاعتماد على المنهج الويومي وهي أحد المناهج العلمية التي تعتمد على مجموعة من الأساليب الرياضية والكمية التي يمكن من خلالها إلقاء الضوء على مصادر المعلومات المتاحة على الويب وهيكلها وتقنياتها وذلك بهدف تقييمها وترتيبها، وهو يعد بمثابة المقابل الرقمي للمنهج البليومتري في البيئة الورقية، واستعانته الدراسة بمعامل Spearman للارتباط والذي يعد مؤشراً مهماً على قوة واتجاه العلاقة بين متغيرين، إذ يمكن أن يأخذ أية قيمة بين -1، و+1 حيث تدل القيمة المحسوبة على قوة العلاقة وتدل الإشارة على اتجاهها، كما تم الاستعانة بالمنهج الوصفي التحليلي في وصف وتحليل النتائج وبلورة تساؤلات الدراسة وأجوبتها بالإضافة إلى مقارنة النتائج الكمية وعرضها.

## 7/ الدراسات السابقة

في سبيل وضع الدراسة في إطارها الصحيح مقارنة بالتراث السابق في ميدانها، وتجنباً لتكرار الجهد وبيان أوجه الاتفاق والاختلاف بين الدراسة الحالية، وبين غيرها من الدراسات وكخطوة أولى ورئيسية لأية دراسة علمية تم إجراء مسح شامل للإنتاج الفكري لرصد الدراسات السابقة والمثلية التي أجريت حول موضوع الدراسة، وذلك من خلال استقراء الإنتاج الفكري المطبوع والرقمي، ورصد ما كتب عن الموضوع، والبحث في قواعد البيانات المتاحة على الخط المباشر، ومحركات البحث على الإنترنت، وعليه فقد تبين أن هناك العديد من الدراسات التي تناولت كل من التأثير العلمي لـ Google Scholar، وقراء Mendeley كقياس للتأثير، والأطروحات الجامعية كدراسات منفردة لقياس التأثير العلمي لكل منها بعيداً عن الآخر، وإذا ما حاولنا تصنيف هذه الدراسات نجد أنها تندرج تحت أربع فئات هي:

## 1/7 دراسات عمدت إلى تحليل الاستشهادات المرجعية في Google Scholar:

- قدمت دراسة (Prins,et.al,2016) تقريراً عن إمكانية تطبيق المقاييس المستندة إلى Google Scholar في التقييم الرسمي للبحوث العلمية في مجالات التربية والعلوم التربوية والأنثروبولوجيا في هولندا، وقد عمدت تلك الدراسة إلى إجراء تحقيق مقارنة للنتائج بين كل

من GS، و Web of science هذا وتشير النتائج إلى موثوقية بيانات GS كما تناقش الدراسة الآثار الواسعة لنتائج التحليل البليومتري لبيانات GS والسياسات المختلفة لتقييم الأبحاث.

- وهدفت دراسة (Martín,et.al,2018) إلى التحقق من جدوى استخدام عدد الاستشهادات العلمية من Google Scholar في تقييم البحوث العلمية وذلك من خلال مقارنة 2448055 استشهاد لـ 2299 مستندا باللغة الإنجليزية في 252 موضوعا علميا تم نشرها عام 2006، تتم المقارنة بين كل من Google Scholar، و Web of Science، و Scopus، حظي GS باستمرار على أكبر نسبة من الاستشهادات في جميع المجالات الموضوعية (93% - 96%)، متقدما بفارق كبير عن Scopus و WoS، ومعظم الاستشهادات التي عثرت عليها GS كانت من مصادر متنوعة بخلاف المقالات العلمية، وعلى الرغم من تنوع مصادر الاستشهاد في GS، فإن ارتباطات Spearman بين عدد الاقتباسات في GS و WoS أو Scopus تقل بين كل من GS و WoS في حين ترتفع بين كل من GS و Scopus.

#### 2/7 دراسات عمدت إلى قياس التأثير العلمي للأطروحات العلمية:

- قامت دراسة (Wolhuter,2015) على قياس الأثر العلمي لـ 97 أطروحة دكتوراه في مختلف مجالات التعليم في جنوب أفريقيا في عام 2008، وذلك من خلال تحليل الاستشهادات المرجعية بهذه الأطروحات، حيث وجدت الدراسة أن 76% من هذه الأطروحات ليس لها أية استشهادات.
- وعمدت دراسة (Bennett,et al,2016) إلى قياس التأثير العلمي للأطروحات الرقمية بكلية لندن للاقتصاد، من خلال تحليل الاستشهادات المرجعية لنحو 16 أطروحة مع ما يقرب من عشر استشهادات لكل أطروحة كحد أدنى، وقد أظهرت الدراسة أن أعلى عشر أطروحات تنزيلاً على الخط المباشر لم تحظ بمعدلات مرتفعة من الاستشهادات المرجعية.
- وحللت دراسة (Keat, et al, 2008) الاستشهادات المرجعية للوقوف على استخدام مصادر المعلومات من قبل طلاب الدراسات العليا بدرجة الماجستير في علم المكتبات والمعلومات في إعداد أطروحاتهم في جامعة مالايا، تم فحص المراجع في عينة من 40 أطروحة ماجستير في الفترة من 2000 إلى 2005 وتظهر الدراسة أن الدوريات والكتب لا تزال أكثر مصادر المعلومات استخداماً، وهناك زيادة مطردة في استخدام وسائل الإعلام الإلكترونية من قبل الباحثين، ويشير نمط التأليف إلى تفضيل الأعمال ذات التأليف الفردي، كما عملت هذه الدراسة كمؤشر أساسي للموارد المستخدمة من قبل الباحثين كما يمكن أن يستخدمه المكتبيين لتطوير المجموعات لدعم احتياجات البحث العلمي.

### 3/7 دراسات هدفت إلى رصد الاهتمامات العلمية والفئوية لقراء Mendeley:

- تقدم دراسة (Zahedi, Z., et al, 2018-b) نظرة عامة دقيقة على سلوك الاستخدام والموضوعات التي تهتم أنواع مختلفة من المستخدمين في Mendeley، يعتمد التحليل على 1.2 مليون منشور مفهرس لـ Web of Science تم نشره في عام 2012، وتم تحديد الاختلافات في أنماط القراءة لأنواع مختلفة من مستخدمي Mendeley، أظهرت النتائج أن المنشورات في مجالات الرياضيات وعلوم الكمبيوتر لديها أقل تغطية في Mendeley، وتحصل منشورات العلوم الاجتماعية والإنسانية في المتوسط على أكبر عدد من القراء في Mendeley، كذلك الطلاب هم الفئة الأكثر استخداماً لـ Mendeley، ولكن هذا يختلف عبر المجالات، كما ينشط الأساتذة والطلاب وأمناء المكتبات بشكل رئيسي في العلوم الاجتماعية والإنسانية، وهو مجال علمي ذو كثافة استشهاد منخفضة نسبياً في Web of Science، على النقيض من ذلك، ينشط الباحثون وغيرهم من المهنيين بشكل رئيسي في مجالات مثل: العلوم الطبية الحيوية والعلوم الصحية وعلوم الحياة والأرض؛ بالإضافة إلى ذلك، يبدو أن الباحثين والمهنيين أكثر اهتماماً نسبياً بالموضوعات العملية والمنهجية والتقنية بينما ينجذب الأساتذة والطلاب إلى الموضوعات الأكثر توجهاً نظرياً وتعليمياً، هذا وتعكس أنماط الاستخدام المختلفة بين أنواع المستخدمين الطريقة التي يتم بها استخدام المنشورات العلمية لأغراض علمية أو تعليمية أو مهنية أخرى.
- وقامت دراسة (Thelwall, et al, 2016-a) بالحصول على قراءات Mendeley لمقالات من عام 2004 إلى أواخر عام 2014 في خمس فئات موضوعية عريضة: (الزراعة، والأعمال، وعلوم القرار، والصيدلة، والعلوم الاجتماعية) و 50 فئة فرعية في هذه المجالات، وأظهرت تلك الدراسة أن عدد الاستشهادات يميل إلى الزيادة مع كل سنة إضافية منذ النشر، ويميل عدد القراء إلى الزيادة بشكل أسرع في البداية ولكنه يستقر بعد حوالي خمس سنوات، وكان الارتباط بين الاستشهادات والقراء أعلى أيضاً لفترات زمنية أطول، على الرغم من وجود اختلافات جوهرية بين المجالات الموضوعية العريضة والاختلافات الأصغر بين الحقول الفرعية، إلا أن النتائج تؤكد قيمة حساب قراء Mendeley كمؤشرات مبكرة للتأثير العلمي للمواد.

### 4/7 دراسات تحققت من ارتباط عدد قراء Mendeley بحجم الاستشهادات المرجعية:

- قدمت دراسة (Zahedi, Z., 2018-a) أول تحليل واسع النطاق للعلاقة بين قراء Mendeley وحساب الاستشهادات مع الخصائص البيولوجرافية لوثائق معينة، تم تحليل مجموعة بيانات من 1.3 مليون منشور من المجالات الموضوعية المختلفة المنشورة في الدوريات العملية التي تغطيها WoS وتكشف هذه الدراسة أن أنواع المستندات التي غالباً ما يتم استبعادها من تحليل الاستشهادات المرجعية مثل: المواد التحريرية والرسائل والعناصر الإخبارية أو ملخصات الاجتماعات، يتم تغطيتها وحفظها بشدة في Mendeley، كما تظهر النتائج أن الأوراق التعاونية يتم حفظها بشكل متكرر في Mendeley، ومع ذلك، يشير تحليل التخصصات الموضوعية



المختلفة إلى أنماط متعددة في العلاقة بين العديد من خصائص الوثيقة والقراء وحسابات الاستشهادات، بشكل عام تسلط النتائج الضوء على أنه على الرغم من وجود اختلافات في التخصصات الموضوعية، فإن أعداد القراء ترتبط بخصائص بيلوجرافية مماثلة لتلك المتعلقة بحساب الاستشهادات، مما يعزز فكرة أن قراء Mendeley والاستشهادات تعطيان مفهومًا مشابهًا للتأثير، على الرغم من أنه لا يمكن اعتبارها مؤشرات مكافئة.

- وقارنت دراسة (Thelwall,2018) عدد قراء Mendeley مع عدد الاستشهادات المرجعية اللاحقة وتقارن الدراسة عدد القراء في غضون شهر من النشر مع عدد الاستشهادات بعد عشرين شهرًا لعشرة حقول موضوعية متنوعة، وقد أظهرت النتائج وجود ارتباطات معتدلة أو قوية في ثمانين من أصل عشر مجالات، مما يدل على أن تعداد قراء Mendeley هي مؤشرات تأثير مبكر أكثر فائدة من عدد الاستشهادات.

#### الدراسات العربية:

- انحصرت الدراسات العربية في إجراء تحليلات بيلوجرافية للأطروحات الجامعية على مستوى مؤسسة محددة أو إطار موضوعي بعينه أو إجراء تحليلات للمواد العلمية التي تم الاستشهاد بها داخل تلك الأطروحات، هذا بالإضافة إلى دراسات حول مراحل وتقنيات إعداد الرسائل والأطروحات العلمية، والأمثلة في هذا كثيرة ومتعددة وعلى اختلاف مستويات الطرح ما بين الأطروحات أو المقالات علمية أو أعمال مؤتمرات أو الافتتاحيات، وعلى الجانب الآخر كانت هناك دراسات رصدت الاستخدام الأكاديمي لـ Google scholar وذلك مثل: دراسة (أحمد، 2019) والتي سعت من خلالها إلى وصف وتحليل واقع استخدام الباحثين الأكاديميين بجامعة الإسكندرية لموقع Google scholar، والتعرف على أنماط استخدام مجتمع الدراسة للباحث العلمي، وعقبات الاستخدام ووسائل التغلب عليها، كذلك تحديد أعلى الكليات بالجامعة محل الدراسة تواجداً على الموقع وأكثر الأقسام العلمية حضوراً عليه.

- كذلك دراسة (الشعبي، 2019) والتي هدفت إلى التعرف على مستوى استخدام الباحث العلمي Google Scholar لدى أعضاء هيئة التدريس في جامعة أم القرى، وقد أجريت هذه الدراسة خلال العام الدراسي 2017 / 2018 م، وتكونت أفراد عينة الدراسة من (370) عضواً من أعضاء هيئة التدريس بجامعة أم القرى، واستنتجت الدراسة أن درجة استخدام مجتمع الدراسة لـ Google scholar كانت متوسطة، وأوصت الدراسة بضرورة العمل على توعية أعضاء هيئة التدريس في جامعة أم القرى من خلال البرامج التدريبية التي تساهم في زيادة مستوى دافعيتهم نحو أهمية استخدام الباحث العلمي Google Scholar .

- ودراسة (الخالدي، 2018) والتي سعت إلى تقييم اشتراك الباحثين والأكاديميين من جامعة القادسية بالعراق في Google scholar وعدد المشتركين من أساتذتها بهذا المحرك، وما أخطاء

الاشترك به، وخرج البحث بعدة استنتاجات أهمها: (21٪) من أساتذة الجامعة مشتركين بمحرك google scholar وأغلب المشتركين لم يحملوا أبحاثهم كاملة عبر الموقع.

- هذا بالإضافة إلى دراسات أخرى اهتمت ببرامج وشبكات إدارة الاستشهادات المرجعية على الإنترنت والتي من ضمنها شبكة Mendeley، مثل: دراسة (الصبحي، 2019) والتي سعت إلى رصد الدور الذي تقوم به شبكة Mendeley وتوضيح خدماتها وما تقدمه للباحثين والعلماء من ميزات علمية، كذلك الوقوف على القياسات التي تقدمها تلك الشبكة وتساعد على التنبؤ بالتأثير العلمي للأعمال العلمية، وذلك من خلال تحليل بيانات حفظ مقالات الدوريات العلمية الأكثر تداولاً عبر منصات التواصل العلمي في الفترة من 2013 إلى 2017 وخلصت الدراسة إلى ضرورة تعظيم الدور الذي تلعبه شبكة Mendeley في منظومة الاتصال العلمي الأكاديمي.

- ودراسة (سيد، 2017) التي هدفت إلى التعريف ببرمجيات إدارة الاستشهادات المرجعية من خلال عقد مقارنة بين البرمجيات المجانية لإدارة المراجع من حيث البيانات الأساسية والملاحق والمزايا التي تخص كل منهم للخروج بنتائج وتوصيات تساعد المستفيدين على اتخاذ القرار في اختيار البرنامج المناسب لاحتياجه، وأوصت الدراسة بضرورة تشجيع الباحثين على استخدام هذه البرمجيات لتوفير الوقت والجهد وسهولة ضبط الاستشهادات المرجعية.

ومن خلال استعراض ما سبق من دراسات، نجد أن الدراسات السابقة قد ركزت على تحليل الاستشهادات المرجعية في الباحث العلمي لـ GS على مستوى مختلف المواد العلمية، كذلك وجدت العديد من الدراسات التي قيمت التأثير العلمي للأطروحات بالاعتماد على تحليل الاستشهاد المرجعي لتلك الأطروحات، وعلى الجانب الآخر وجدت العديد من الدراسات التي قيمت الاهتمامات العلمية والفئوية لقراء Mendeley أو مستخدمي GS، ودراسات أخرى تحققت من ارتباط حجم الاستشهادات مع حجم القراءة، وتستكمل تلك الدراسة ما بدأته الدراسات السابقة حيث تعتمد إلى تقييم الأثر العلمي للأطروحات الجامعية على الشبكة العنكبوتية من خلال استكشاف حجم الاستشهادات بتلك الأطروحات على GS ومقارنتها بقراء Mendeley لتبين إمكانية الاعتماد على كل منهما كمقاييس لتقييم تلك الفئة النوعية من المواد العلمية، مع التطرق لعرض ووصف خصائص كل من الاستشهادات والقراء لتبين مدى تأثيرها على الأطروحات محل الدراسة، هذا وقد استفادت الدراسة الحالية من هذه الدراسات في جوانب متعددة، وبخاصة من النتائج التي توصلت إليها هذه الدراسات.

## ثانياً: الإطار النظري

الأطروحات العلمية أو الأكاديمية، هي أعمال علمية مهمة ذات تأليف فردي، يقوم عليها باحثون أكاديميون، وعادة ما يطلق مصطلح أطروحة للإشارة إلى كل من رسائل الماجستير والدكتوراه، وهذا وتمثل الأطروحات العلمية نسبة ضئيلة من الإنتاج العلمي الأكاديمي في الجامعات، حيث سجلت المكتبة البريطانية 1114 (11.9%) رسالة علمية من جامعة كامبريدج عام 2015 في مقابل 8174 مقالا علميا مكشفا في قاعدة بيانات Scopus لنفس الجامعة في نفس العام. (Adamick, 2016)، هذا وعادة ما تتضمن الأطروحات العلمية مراجعة شاملة للأدبيات، ونتائج تفصيلية أصلية ومناقشات ومساهمات قضي عليها أعوام وأعوام من الدراسة والبحث، والأطروحات العلمية هي طرح جديد للبحث لدى المجتمعات العلمية؛ فالأطروحة قضية جديدة تماماً يتم عرضها للتناول العلمي، كدعوة لتدقيق النظرِ والبحث التجريبي، بمعنى الأطروحة إضافة جديدة تماماً تكون نتيجتها الاكتشاف لما لم يكن معروفاً من قبل. (Wikipedia, 2020) هذا ويتم تقييم الأطروحات من قبل مشرفين علميين قبل نشرها وإتاحتها وبالتالي يمكن وصفها بأنها تمت مراجعتها وتحكيمها تحكيماً دقيقاً من قبل مستشارين أكاديميين ومهنيين في التخصصات العلمية المختلفة.

ويمثل الاستشهاد بالأطروحات العلمية في الأدبيات المختلفة دليلاً مهماً على التأثير العلمي والأكاديمي للباحثين ولتلك الفئة من الدراسات البحثية، وفي كثير من الأحيان يقاس نجاح أو فشل برامج الدراسات العليا في الجامعات أو الأقسام العلمية من خلال مراقبة حجم وطبيعة الاستشهادات العلمية بنتائج تلك البرامج والمتمثل في الأطروحات العلمية من ماجستير ودكتوراه، هذا ويرى البعض أن حجم الاستشهاد العلمي بأطروحة ما، قد يحدث تأثيراً ذا صلة بطلبات التوظيف أو قرارات الترقية العلمية الأمر الذي يتطلب مقاييس بديلة لتقييم تأثير تلك الفئة من الإنتاج العلمي والمتمثلة في الأطروحات العلمية (Schöpfel, et al, 2016) وذلك لضمان السيطرة الأكاديمية والمؤسسية على تلك الأطروحات وتأثيرها العلمي والمجتمعي، والذي يمكن أن تكون هذه مهمة خاصة لأمناء المكتبات الأكاديمية، وعلى الرغم من أن الإشراف العلمي والأكاديمي والمناقشات العلمية هما أفضل طريقة لتقييم جودة الأطروحات في برامج الدراسات العليا، إلا أنها لا تعكس التأثير الكامل لتلك الأطروحات، وبخاصة أن العديد من طلبة الدكتوراه لا يقومون بنشر تلك الأطروحات، بالإضافة إلى أنه قد يكون من الصعب تتبع المنشورات المقتبسة من الأطروحات بشكل كامل وبخاصة خلال فترات زمنية طويلة نسبياً.

وقد عمد الباحثون في الآونة الأخيرة إلى استخدام مجموعة من الأدوات والمقاييس أهمها الاستشهادات المرجعية بـ Google scholar بالإضافة إلى مجموعة المقاييس التي تقدمها الشبكات الاجتماعية الأكاديمية مثل Mendeley في محاولة لتقييم تلك الأطروحات والوقوف على التأثير العلمي لها

## . Google scholar

أطلقت Google الباحث العلمي لها أو ما يعرف بـ Google scholar وهو ما يشار إليه بالاختصار GS في 18 نوفمبر من عام 2004، وهو ببساطة محرك بحث مجاني متخصص، مصمم لتحديد موقع المعلومات العلمية يقوم بفهرسة الوثائق الأكاديمية فقط حيث ترحف عناكب GS إلى مواقع الجامعات، والناشرين العلميين، والمستودعات المؤسسية، وقواعد البيانات، وفهارس المكتبات، وأية مساحات ويب أخرى قد تتاح فيها مواد أكاديمية، بغض النظر عن موضوعات تلك الوثائق أو لغتها، يقوم GS بفهرسة كافة فئات المستندات الأكاديمية بما في ذلك الكتب وفصول الكتب والمقالات التي تمت مراجعتها من قبل الخبراء، والأطروحات الجامعية، والنصوص العلمية، والملخصات والمؤتمرات ومواد التدريس والملصقات والعروض التقديمية والتقارير وبراءات الاختراع وما إلى ذلك (Jens, et al 2018)، ويمكن للمؤسسات التي تتوفر مقتنياتها عبر محل ارتباط و/ أو WorldCat اختيار ربط المستفيدين بهذه الموارد كجزء من نتائج بحث الباحث العلمي من Google .

ويعد GS هو الأداة التي يلجأ إليها معظم المستخدمين لأول مرة عندما يحتاجون إلى إجراء بحث في الأدبيات العلمية الأكاديمية، ومنذ إنطلاقه في عام 2004، مرت واجهة GS بالعديد من عمليات التجديد والتي من أهمها: استشهادات الباحث العلمي من Google (GSC) والتي تم إنطلاقها في يوليو 2011 وهي منصة يمكن للمستخدمين من خلالها إنشاء ملف شخصي أكاديمي بسهولة عن طريق تحميل منشوراتهم من البيانات المتاحة في GS، وقد عرضت هذه الأداة العديد من المؤشرات البليومترية على مستوى المؤلف، كذلك مقاييس الباحث العلمي من Google (GSM) والتي أطلقت في أبريل 2012 على أنه تصنيف للمنشورات العلمية وفقاً لمؤشر H والذي تم احتسابه من بيانات GS، حيث توفر هذه الأداة طريقة سهلة لتحديد أكثر المنشورات تأثيراً (الدوريات، والمؤتمرات، والمستودعات، والمقالات المنشورة في السنوات الأخيرة) إجمالاً تهدف كلا الأدوات (GSM) و (GSC) إلى العمل كأدواتي بحث واحدة للعثور على باحثين ذوي صلة، والأخرى للعثور على مقالات ومنشورات مؤثرة مستخدمة في تلك المؤشرات البليومترية (Davies, 2013).

يقدم GS مجموعة من الإحصاءات والقياسات للباحثين المسجلين به، حيث يمكنهم من تتبع حجم الاستشهادات بأبحاثهم ومعرفة من يستشهد بها، وعدد مرات الاستشهاد ويعرض رسوماً توضيحية تحدث باستمرار يستعرض من خلالها حجم وطبيعة الاستشهادات، كما يتم تحديث تلك الإحصاءات تلقائياً عند إضافة أعمال علمية جديدة، تلك المقاييس توفر طريقة سهلة للمؤلفين يستطيعون من خلالها قياس التأثير العلمي لأعمالهم ومنشوراتهم، كما تساعدهم على استكشاف أهم وأحدث المنشورات ذات الاهتمام المشترك للباحثين.

يكشف GS تلقائيا الرسائل في العديد من المستودعات المؤسسية وقواعد البيانات ومواقع الناشرين التجارية، ويقدم كذلك تقارير إحصائية عن عدد الاستشهادات استنادا إلى المنشورات المكشوفة، هذا وبحلول نوفمبر 2018 قام Google scholar بفهرسة نحو 264000 من الأطروحات الإنجليزية، و323003 رسالة دكتوراه فرنسية مكشوفة في المملكة المتحدة ومتاحة على موقع المكتبة البريطانية ETHOS (<https://ethos.bl.uk/Home.do>)، كما قام كذلك بتكشيف العديد من الرسائل والأطروحات في مستودعات الجامعات والمؤسسات العلمية، الأمر الذي يجعله أداة مناسبة لتقييم الأثر العلمي للأطروحات الجامعية والوقوف على تأثير الاستشهاد المرجعي بالرسائل العلمية على المستوى المؤسسي من خلال قياس حجم الاستشهاد المرجعي بهذه الأطروحات وبخاصة أن تحليل الاستشهادات المرجعية بالأطروحات غير متوفر في كل من Scopus أو Web of science.

### Mendeley

تأسست شبكة Mendeley في نوفمبر 2007 من قبل ثلاثة طلاب دكتوراه ألمان، واتخذت اسمها من عالم الأحياء Gregory Mendel والكيميائي Dmitri Mendeley، تم إصدار النسخة التجريبية العامة الأولى في أغسطس 2008، وفي عام 2013 تم شراء Mendeley من قبل شركة Elsevier للنشر (Mendeley, 2108-a)، وفي سبتمبر 2013 تم الإعلان عن صدور تطبيقات لـ Mendeley تعمل على أجهزة iPhone، ويوفر Mendeley لمستخدميه خدمة سحابية من 2 جيجابايت مساحة مجانية للتخزين - قابلة للزيادة المدفوعة الثمن - وإمكانية حفظ جميع البيانات الأساسية من مراجع وملفات عند التسجيل في الموقع الرسمي، هذا وقد أطلق أحدث إصدار من Mendeley -1.17.1- في فبراير 2017، ووفقاً لمؤسس Mendeley الإلكتروني والرئيس التنفيذي Victor Henning، فإن Mendeley لديه 65 مليون مستند فريد وما يقرب من 2 مليون مستخدم (Zahedi, Z. et al, 2014)

عرفت Mendeley عن نفسها بأنها منصة عالمية مجانية لإدارة المراجع وشبكة من الشبكات الاجتماعية الأكاديمية تساعد الباحثين على الالتقاء والتعاون مع الآخرين بشكل فعال، واكتشاف أحدث الأبحاث حول العالم، وتنظيم وإدارة المراجع البحثية، كما يساعد Mendeley المستخدمين على تحميل ومشاركة الملفات التي تشجع على التعاون مع المجموعات الأخرى من خلال تبادل الأوراق ومتابعة التحديثات وإبداء التعليقات وتتبع التقدم داخل المجموعات كما يسمح لهم بالبحث وتحميل المنشورات العلمية إلى ملفهم الشخصي وترك تعليق مباشر على الأوراق العلمية لمستخدمين آخرين. (Zahedi, Z. et al, 2014)

تعد Mendeley نموذجاً للتزاوج بين أدوات إدارة المراجع، وشبكات التواصل الاجتماعي الأكاديمي، وقواعد بيانات الاستشهادات، حيث تقدم Mendeley أنماطاً متنوعة من التعاون والمشاركة بين الباحثين والعلماء وتمكنهم من خلق ملفات تعاونية تساعدهم على إدارة الأوراق والمشاريع العلمية بكفاءة.

تشابه Mendeley مع برامج إدارة المراجع مثل: EndNote في قدرتها على مساعدة المستخدمين على إدارة أوراقهم البحثية، ومشاركتها، واكتشاف الموضوعات ذات الصلة ورصد البيانات الإحصائية حول تلك الموضوعات، كما تمكن من إعداد نسخ احتياطية من مكتبات المراجع بسهولة وسرعة، وتقدم Mendeley لمستخدميها إمكانات متعددة مثل: جمع الاستشهادات من مصادر متنوعة، واستكشاف البيانات البليوجرافية، وصياغة أنماط معيارية مختلفة.

وتعتبر Mendeley واحدة من أهم الشبكات الاجتماعية الأكاديمية، حيث يمكن للباحثين إنشاء حسابات مجانية تسمح لهم بإتاحة أعمالهم العلمية وعرضها على مجموعات محددة من الباحثين، كذلك تتيح لهم إمكانية تتبع واقتفاء الجديد في مجالات اهتمامهم وتقديم خدماتها كأداة فرز لما يتاح للباحثين من بيانات ضخمة، وقد تلقت Mendeley اهتماماً كبيراً من الباحثين في مختلف التخصصات العلمية وبخاصة مجال العلوم البيولوجية والطبية حيث ساهمت الشبكة في دعم العمل التعاوني وهو المبدأ الرئيس التي تقوم عليه مثل هذه التخصصات العملية. (Zaugg, H. et al, 2010)

وتجمع Mendeley مجموعة متنوعة من البيانات الوصفية المختلفة لكل منشور مثل: عدد القراء، وإحصائيات المجالات الموضوعية للمنشورات والبلد والحالة الأكاديمية التي يتم حفظها من قبل أنواع مختلفة من المستخدمين عند إنشاء مكتباتهم الخاصة. (Zahedi, Z. et al, 2014) هذا وتساعد Mendeley في استيراد المستندات مباشرة من الويب وقواعد البيانات الأكاديمية، كما تقدم سجل استيراد من العديد من قواعد البيانات المعروفة، يمكن للمستخدم بسهولة تصدير البيانات البليوجرافية من الويب، وذلك عبر دعم مجموعة متنوعة من مواقع الويب مثل: Amazone و Bomed Central و ACM Portal و BioOne و Cite SeerX و IEEE و CiteULike و Google Scholar و Google Book Search و EBSCO إلخ، ويمكن للمستخدم أيضاً استيراد البيانات من EndNote و RIS و Zotero و Bibtex وما إلى ذلك، كما يمكن لـ Mendeley تصدير تنسيقات مختلفة للبيانات مثل Bibtex، والاشترك في Mendeley ليس مجاناً فقط، ولكن يمكن للمستخدمين تنزيل البرنامج بأكمله على سطح المكتب الشخصي. (Mendeley, 2018-b).

هذا وتعد القياسات العددية لإحصاءات الشبكات الاجتماعية اتجاهها جديداً يتم من خلاله رصد الأنشطة البحثية للأعمال المنشورة والكشف عن مستخدمي تلك الأعمال واهتماماتهم وانتماءاتهم الجغرافية والمؤسسية

وتوفر Mendeley للباحثين إمكانات معيارية لتتبع الأعمال ورصد حركة استخدامها على الشبكة وتقدم مؤشرات لهذا الاستخدام من إحصاءات للقراءة والتحميل، وتمثل تلك الإحصاءات مجالاً للمقارنة بينها وبين الاستشهاد المرجعي لهذه الأعمال حيث تشكل نمطا جديدا للعلاقة التبادلية بين إحصاءات القراءة في Mendeley وإحصاءات الاستشهادات المرجعية والتي يمكن أن تكون مؤشرا فعالاً لقياس التأثير العلمي للأعمال العملية. (Thelwall, 2016-b).

ولكل ما سبق؛ رأى البحث استكشاف كل من: GS، وMendeley كمقاييس بديلة لتقييم الأثر العلمي لأطروحات الدكتوراه والتي على الرغم من قيمتها العلمية المهمة لا تحظى بدراسات كافية لتقييمها والوقوف على تأثيرها المباشر على الساحة المعلوماتية والأكاديمية.

### ثالثا: تحليل بيانات الدراسة:

#### أولا: جمع البيانات

نظرا لأن Google Scholar لا يدعم عمليات البحث التلقائية عن الأطروحات، فقد تم الجمع بين الأوامر البحثية والبحث بالعبارات باستخدام الأمر site:proquest.com كاستعلام رئيسي ومحدد للبحث عن الاستشهادات المرجعية بأطروحات الـ ProQuest، ونظرا لأن هذا الاستعلام (site:proquest.com) في GS يسترجع العديد من المنشورات بخلاف الأطروحات والرسائل العلمية من قاعدة بيانات الـ ProQuest مثل: المقالات، وأعمال المؤتمرات، كان من الضروري تحسين الاستعلام لإزالة هذا التداخل، وعليه تم استخدام البحث بالعبارة، فأضيف إلى الاستعلام السابق عبارة (The quality of this reproduction is dependent upon) حيث تستخدم ProQuest تلك العبارة كجزء من بيانات حقوق الطبع والنشر في 91٪ من أطروحاتها (ProQuest, 2020-b).

- لتحديد الفئة العلمية للأطروحات استخدمت البادئة (Doctor of) لقصر النتائج على أطروحات الدكتوراه، وعليه يصبح الاستعلام الرئيسي لجمع البيانات هو: Site: "Doctor of" proquest.com "The quality of this reproduction is dependent upon"
- ولتحديد الفترات الزمنية تم إجراء عمليات البحث وفقا للسنوات المحددة للدراسة حيث اعتمدت الدراسة حدا زمنيا يتمثل في السنوات الخمس الأخيرة من عام 2015 إلى عام 2019 باستخدام خيار البحث المتقدم في GS، وتم جمع البيانات خلال شهري مارس وأبريل من عام 2020.
- تم مطابقة البيانات المستمدة من GS مع قاعدة بيانات ProQuest - من خلال الاشتراك المؤسسي لجامعة طيبة بالمدينة المنورة - للحصول على معلومات حول الخصائص الزمنية والموضوعية

لتلك الأطروحات، حيث تم التحقق من البيانات بالاستعلام في حقل عنوان المستند في قاعدة بيانات ProQuest.

- أسفرت تلك الإستراتيجية البحثية عن استرجاع 117434 أطروحة دكتوراه مكشفة على قاعدة بيانات ProQuest ومتاحة على GS تم الاستشهاد بها من قبل 942841 مادة علمية، وهو ما يجيب على التساؤل الأول للدراسة حيث أكدت تلك الإستراتيجية البحثية إمكانية استخراج أطروحات الدكتوراه المكشفة في ProQuest والمتاحة على GS، واستخراج الاستشهادات المرجعية بتلك الأطروحات.

- تم تصدير كافة النتائج المسترجعة إلى برنامج الـ Excel وتلقائياً تم استخراج الـ URLs لأطروحات الدكتوراه محل الدراسة، والمواد المستشهد بها ومراجعتها وذلك لاستكشاف أية أخطاء بيانية أو أية بيانات غير مكتملة، مع حذف أية تكرارات محتملة.

وينبغي الإشارة بأن هناك فئات من الأطروحات قد لا يمكن البحث عنها أو استرجاعها من محركات البحث التجارية لأسباب تتعلق بالقيود الخاصة بحقوق النشر، أو حظر النشر، أو منع الطباعة، أو تقييد الوصول لسبب أو لآخر.

#### ثانياً: أطروحات الدكتوراه المكشفة في قاعدة بيانات ProQuest والمتاحة على Google scholar:

أسفرت الإستراتيجية البحثية للدراسة عن استرجاع 117434 أطروحة دكتوراه مكشفة على قاعدة بيانات ProQuest ومتاحة على Google scholar في الفترة من 2015 إلى 2019 ضمن اتفاقية الشراكة بين كل من: ProQuest، وGoogle scholar، والتي تضمنت تكشيف GS للمحتوى العلمي لما يقرب من نصف مليون أطروحة نصية كاملة وربط المستخدمين عبر اشتراكهم في مكتبة ProQuest. (ProQuest, 2017)

#### 1/2 التوزيع الزمني لأطروحات الدكتوراه المكشفة في قاعدة بيانات ProQuest والمتاحة على Google scholar:

يعرض كل من الجدول والشكل التاليين (جدول رقم 1 - وشكل رقم 1) أطروحات الدكتوراه المكشفة في قاعدة ProQuest والمتاحة على GS بمعنى: كل أطروحة من تلك الأطروحات لديها استشهاد واحد على الأقل مكشف على GS، وعليه كما يتبين تم توزيع الأطروحات زمنياً وفقاً لسنة الإتاحة على الـ ProQuest من 2015 إلى 2019.

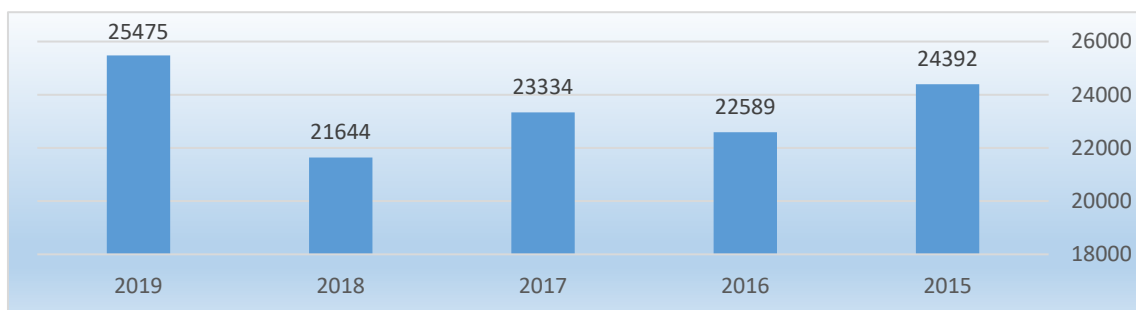
- وكما يتضح من الجدول والشكل السابقين وجود توزيع شبه متساوٍ لعدد الأطروحات وفق التوزيع الزمني لها، حيث تمثل 2019 النسبة الأعلى في الأطروحات محل الدراسة 21.6٪/ تعقبها 2015 بنسبة 20.7٪/ يليها 2017 بنسبة 19.8٪، ثم 2016 بنسبة 19.2٪ وأخيراً 2018 بنسبة 18.4٪ وهو الأمر الذي يدعم ميزة التأثير المبكر لتلك الأطروحات، فقد اعتاد الوسط العلمي على استخدام الاستشهادات المرجعية خلال فترات زمنية محددة وبعيدة نسبياً عامين أو



أكثر بعد إتاحة العمل العلمي حيث تمثل الاستشهادات المرجعية أحد أقدم وأهم المقاييس التي استخدمت ومازالت تستخدم لتقييم جودة المحتوى العلمي للأعمال العلمية، ويعنى ببساطة أنه كلما زاد عدد الأعمال المستشهد بها منشور ما خلال فترة زمنية محددة - عامين أو أكثر - كلما زادت القيمة العلمية لمحتوى هذا العمل، إلا أن الأمر يختلف مع GS حيث وكما يبدو من الجدول والشكل السابقين يدعم GS إمكانية قياس التأثير العلمي للأطروحات بصرف النظر عن تاريخ إتاحة تلك الأطروحات، فالأطروحات المنشورة عام 2019 وتحظى باستشهادات علمية على GS، هي الأكثر بين الأعوام الخمسة محل الدراسة، ويجب أن تُأخذ تلك الميزة في الحسبان لاعتبار GS مقياس بديل لتقييم التأثير المبكر للأعمال العملية ولاسيما الأطروحات.

جدول رقم (1) أطروحات الدكتوراه المكشفة في قاعدة بيانات ProQuest والمتاحة على GS وفق الإستراتيجية البحثية للدراسة.

السنة	أطروحات الدكتوراه	%
2015	24392	20.7
2016	22589	19.2
2017	23334	19.8
2018	21644	18.4
2019	25475	21.6
مجموع	117434	100



شكل رقم (1) أطروحات الدكتوراه المكشفة في قاعدة بيانات ProQuest والمتاحة على GS وفق الإستراتيجية البحثية للدراسة.

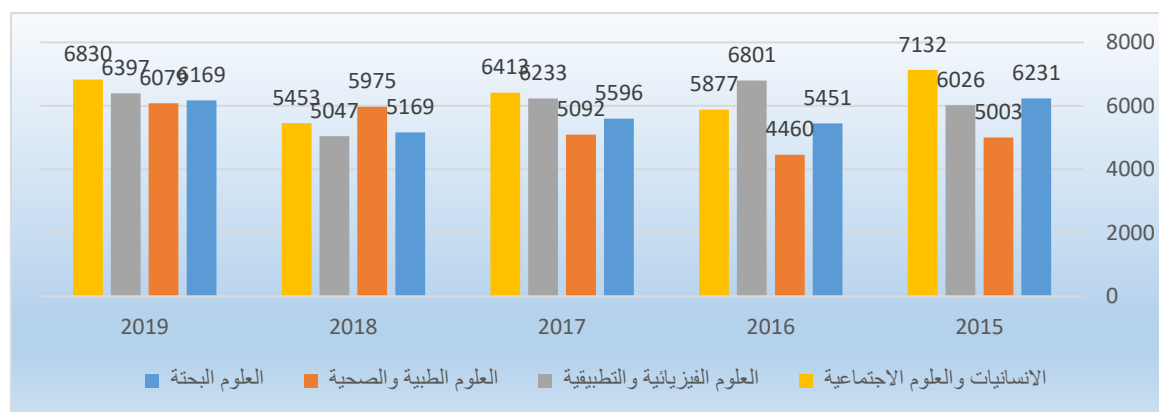
2/2 التوزيع الموضوعي لأطروحات الدكتوراه المكشفة في قاعدة بيانات ProQuest والمتاحة على GS:

اعتمدت الدراسة تصنيف أطروحات الدكتوراه محل الدراسة والمواد العلمية المستشهد بها في أربع قطاعات موضوعية عريضة هي: ( العلوم البحتة وتشمل: علوم النبات والحيوان والعلوم الزراعية ، والجيولوجيا والحفريات وعلم الوراثة والأحياء الدقيقة) و(العلوم الطبية والصحية وتشمل: الطب والتمريض والطب البيطري وطب الأسنان والمهن الصحية وعلوم الصيدلة والدواء) و( العلوم الفيزيائية والتطبيقية

وتشمل: الكيمياء الهندسية والكيمياء والحاسب الآلي وعلوم الأرض والكواكب وعلوم الطاقة والهندسة والعلوم البيئية والرياضيات والفيزياء والفلك)، و(الإنسانيات والعلوم الاجتماعية وتشمل: إدارة الأعمال والمحاسبة والسياسة والاقتصاد وعلم النفس والتعليم والفلسفة واللغات والآداب والديانات والفنون الجميلة وفنون الأداء والتاريخ والجغرافيا وعلوم المعلومات).

جدول رقم (2) التوزيع الموضوعي لأطروحات الدكتوراه المكشفة في قاعدة بيانات ProQuest والمتاحة على GS.

السنة	الإنسانيات والعلوم الاجتماعية	العلوم الفيزيائية والتطبيقية	العلوم البحتة	العلوم الطبية والصحية	مجموع	%
2015	7132	6026	6231	5003	24392	20.7
2016	5877	6801	5451	4460	22589	19.2
2017	6413	6233	5596	5092	23334	19.8
2018	5453	5047	5169	5975	21644	18.4
2019	6830	6397	6169	6079	25475	21.6
مجموع	31705	30504	28616	26609	117434	100
%	26.9	25.97	24.36	22.65	100	



شكل رقم (2) التوزيع الموضوعي لأطروحات الدكتوراه المكشفة في قاعدة بيانات ProQuest والمتاحة على GS

- عرض كل من الجدول والشكل السابقين (جدول رقم 2 وشكل رقم 2) التوزيع الموضوعي لأطروحات الدراسة، وكما يتبين حظيت أطروحات الدكتوراه في مجالات الإنسانيات والعلوم الاجتماعية بنسبة تزيد عن الربع 26.9٪، تلتها بفارق 1٪ أطروحات الدكتوراه في مجالات العلوم الفيزيائية والتطبيقية، أعقبتهما بنسبة 24.36٪ أطروحات الدكتوراه في مجالات العلوم البحتة، وأخيرا بنسبة 22.65٪ أطروحات الدكتوراه في مجالات العلوم الطبية والصحية، ويبدو من التوزيع الموضوعي عدم وجود فوارق كبيرة بين التخصصات الموضوعية للأطروحات محل الدراسة وإن تميزت أطروحات الإنسانيات والعلوم الاجتماعية بالنصيب الأكبر، وربما يرجع

ذلك إلى التغطية الموضوعية لقاعدة بيانات ProQuest والتي قد تركز على مجالات الإنسانيات والعلوم الاجتماعية بنسبة أكبر قليلا من سائر المجالات الأخرى. (ProQuest,2020-c).

### 3/2 حجم الاستشهاد المرجعي بأطروحات الدكتوراه على GS:

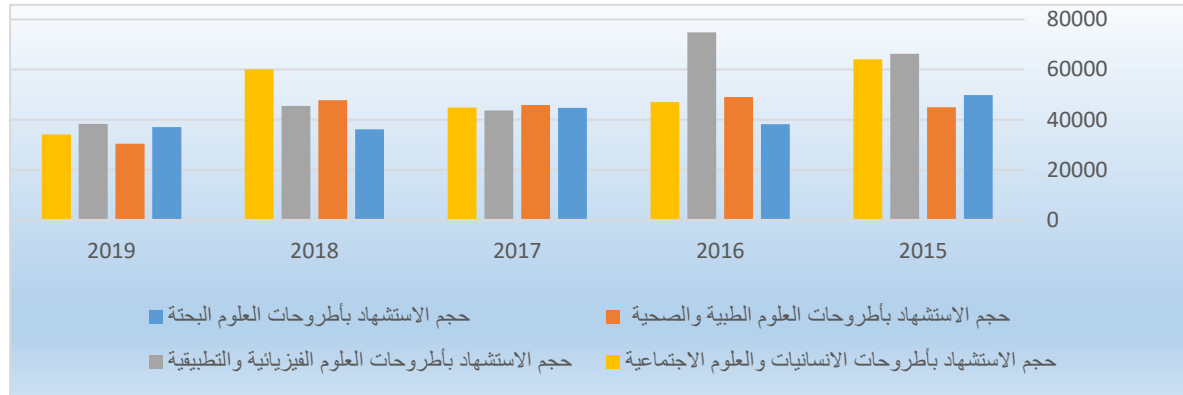
إن فاعلية وتأثير الأعمال العلمية بما في ذلك أطروحات الدكتوراه يرتبط ارتباطا وثيقا بمجموعة من العناصر منها: حداثة الموضوع، وجودته، وارتباطه بقضايا البحث والتطوير، والإشراف العلمي والمؤسسي له، هذا بالإضافة إلى تحليل حجم وطبيعة الاستشهاد المرجعي بالعمل العلمي، والذي يعد أداة ووسيلة معتمدة تهدف إلى تقييم وترتيب وقياس الصلاحية العلمية لعمل ما، والوقوف على مدى تأثيره على الساحة المعلوماتية وذلك - عادة - خلال فترة زمنية محددة غالبا ما تزيد عن العامين، إلا أنه على الساحة الافتراضية، لم يعد من المجدي تحديد فترة زمنية محددة لقياس حجم وطبيعة التأثير، فبمجرد إتاحة العمل العلمي على الفضاء المعلوماتي تظهر العديد من المقاييس البديلة التي يمكنها أن تسهم في تقييم هذا العمل مثل: حجم المشاهدات للعمل العلمي، وعدد زوار الموقع، والاستشهادات المرجعية، وغيرها، وهنا نحاول الدراسة الوقوف على طبيعة وحجم التأثير العلمي لأطروحات الدكتوراه محل الدراسة من خلال الوقوف على حجم وطبيعة الاستشهادات المرجعية بـ GS.

جدول رقم (3) حجم الاستشهاد المرجعي بأطروحات الدكتوراه على GS

السنة	حجم الاستشهاد بأطروحات العلوم الفيزيائية والتطبيقية	حجم الاستشهاد بأطروحات العلوم الإنسانية والعلوم الاجتماعية	حجم الاستشهاد بأطروحات العلوم الطبية والصحية	حجم الاستشهاد بأطروحات العلوم البحتة	مجموع	%
2015	66286	64188	45027	49848	225349	23.9
2016	74811	47016	49060	38157	209044	22.1
2017	43631	44891	45828	44768	179118	18.9
2018	45423	59983	47800	36183	189389	20.08
2019	38382	34150	30395	37014	139941	14.8
مجموع	268533	250228	218110	205970	942841	100
%	28.4	26.5	23.1	21.8	100	

- يستعرض (جدول رقم 3 وشكل رقم 3) حجم الاستشهادات المرجعية التي تم استرجاعها باستخدام الإستراتيجية البحثية للدراسة وتشير النتائج إلى استرجاع 942841 استشهادا مرجعيا بأطروحات الدراسة، ويمثل عام 2015 أكثر الأعوام استقطابا للاستشهادات بنسبة 23.9% من حجم الاستشهادات المرجعية، يقابله عام 2019 كأقل الأعوام استقطابا للاستشهادات المرجعية بنسبة 14.8%، وهو أمر منطقي إلى حد بعيد وذلك لقدرة الأطروحات القديمة نسبيا على استقطاب أعداد أكبر من الاستشهادات في مقابل الأطروحات حديثة

النشر، أو بمعنى أكثر وضوحًا قد تحتاج الأطروحات العلمية إلى وقت طويل نسبيًا ليتم الاستشهاد بها من قبل الآخرين.



شكل رقم (3) حجم الاستشهاد المرجعي بأطروحات الدكتوراه على GS

- وعلى صعيد آخر نجد أن أطروحات الدكتوراه في مجالات العلوم الفيزيائية والتطبيقية تحظى بنصيب الأسد في حجم الاستشهادات على GS بنسبة 28.4%، يليها أطروحات الإنسانيات والعلوم الاجتماعية بنسبة 26.5%، ثم أطروحات الدكتوراه في مجالات العلوم الطبية والصحية بنسبة 23.1%، وأخيرا أطروحات العلوم البحتة بنسبة 21.8%، ولعل الزيادة النسبية في حجم الاستشهادات بأطروحات العلوم الفيزيائية يرجع إلى كثرة استخدام المتخصصين في تلك المجالات لـ GS - وهو الأمر الذي يحتاج إلى مزيد من الدراسة -، وربما يرجع التفاوت النسبي في حجم الاستشهادات بين المجالات الموضوعية إلى وجود نظام ضمني في GS يدعم الاستشهادات في مجالات معينة ويزكي مجالات محددة في مقابل مجالات أخرى، هذا وقد يرجع انخفاض عدد الاستشهادات بأطروحات العلوم البحتة إلى الإقبال على المقالات ذات الصلة التي يتم الاستشهاد بها بديلا عن الأطروحات.

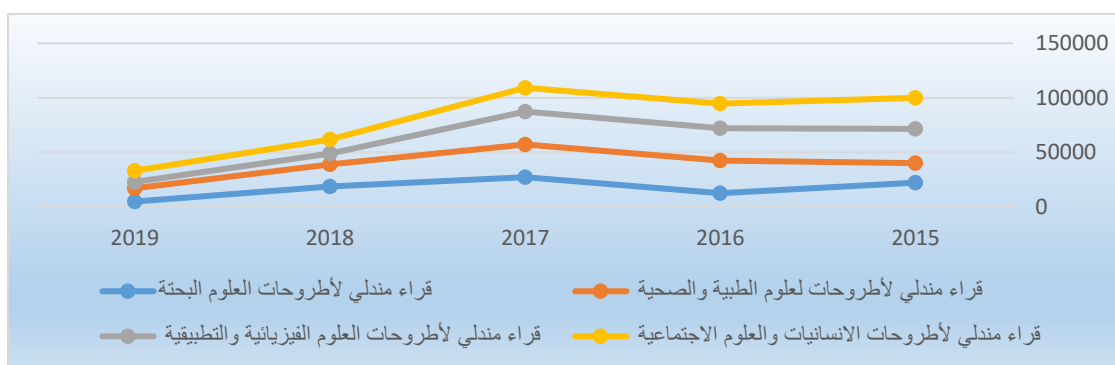
#### 4/2 عدد قراء Mendeley لأطروحات الدراسة:

معظم المستخدمين الذين يسجلون مواد أكاديمية في Mendeley قد قرؤوها بالفعل أو لديهم النية لقراءتها وبالتالي رأت الدراسة أنه من المعقول استخدام عدد مسجلي Mendeley الذين يسجلون الأطروحات في مكنتاتهم الشخصية للإشارة إلى عدد قراء Mendeley (Mohammadi, E et al, 2014) وعليه فقد كشف المسح الأولي أن أنسب طريقة لتحديد وحصر قراء Mendeley للأطروحات محل الدراسة هي من خلال عمليات البحث في البيانات الوصفية على واجهة Mendeley (أسماء المؤلفين، والعناوين) وعليه فقد تم الاستعلام عن كل أطروحة بعنوانها لحصر عدد القراء ورصد خصائصهم، وقد أسفر الاستعلام عن 398780

قارنًا لأطروحات الدكتوراه محل الدراسة، هذا وينبغي أن نشير إلى أنه يمكن لقراء Mendeley إضافة رسائل الدكتوراه إلى مكتبة Mendeley الخاصة بهم لأسباب غير استشهادية مثل: التدريس والأنشطة المهنية.

جدول رقم (4) قراء Mendeley لأطروحات الدكتوراه محل الدراسة موزعة على سنوات الدراسة والمجالات الموضوعية

مجموع	قراء منديلي لأطروحات العلوم البحتة	قراء منديلي لأطروحات الإنسانيات والعلوم الاجتماعية	قراء منديلي لأطروحات العلوم الفيزيائية والتطبيقية	قراء منديلي لأطروحات العلوم الطبية والصحية	
99917	22384	28528	31165	17840	2015
94593	12462	22332	29924	29875	2016
109215	27255	21812	30130	30018	2017
61896	18608	12826	10094	20368	2018
33159	4935	10245	5821	12158	2019
398780	85644	95743	107134	110259	مجموع
100	21.47	24.01	26.86	27.64	%



شكل رقم (4) قراء Mendeley لأطروحات الدكتوراه محل الدراسة موزعة على سنوات الدراسة والمجالات الموضوعية.

- بين الجدول والشكل السابقين (جدول رقم 4، وشكل رقم 4) أن هناك اختلافات نسبية في عدد قراء Mendeley لأطروحات الدكتوراه بين المجالات الموضوعية المختلفة، إذ يبدو أن أطروحات الدكتوراه تميل إلى أن تكون أكثر تداولاً بين قراء مجالات العلوم الطبية والصحية (27.64%) مقارنة بالمجالات الأخرى حيث شكل قراء أطروحات العلوم الفيزيائية والتطبيقية (26.86%) من إجمالي عدد قراء الأطروحات، تلاهم قراء أطروحات الإنسانيات والعلوم الاجتماعية (24.01%) وأخيراً قراء أطروحات العلوم البحتة (21.47%)، وربما ترجع الزيادة في عدد القراء في مجالات العلوم الصحية والطبية إلى أن الباحثين الطبيين ينظرون إلى الشبكات الاجتماعية الأكاديمية بأنها وسيلة وفرصة جديدة للتعلم، ويتوقعون منها شفافية عالية في عرض الأبحاث

والمشروعات المختلفة، وهي متاحة للتقييم من قبل الجميع، هذا بالإضافة لأنها تتيح وسيطا جيدا وسلسا للتفاعل بين المشتركين مما يعزز الثقة بين القارئ والباحث ( غنيم ، 2020 ) ، وهو الأمر الذي يفسر بالتأكيد النسبة العالية من العلماء والباحثين في المجال الطبي و المشاركين بأبحاثهم في الشبكات الاجتماعية الأكاديمية.

- وعلى جانب آخر يتبين أن الأطروحات المتاحة في السنوات 2017، و2015، و2016 هي الأكثر جذبا للقراء بنسب (27.38٪، و25.05٪، و23.72٪) على الترتيب، مع ملاحظة انخفاض واضح في أعوام 2018، و2019 بنسب (15.52٪، و8.31٪) وربما يرجع ذلك لأن معظم الأطروحات المنشورة خلال السنوات الثلاث الأولى (2015، و2016، و2017) كان لديها الوقت الكافي لتحظى بعدد قراء أكثر من السنوات المتأخرة 2018، و2019، تلك النتيجة تتفق مع ما أورده مايكل ثيروول في دراسته (Thelwall, et al,2016-a & Thelwall, 2018)، اللتان أكد فيهما قدرة قراء Mendeley على تقييم التأثير المبكر للأعمال العلمية.

## 5/2 العلاقة بين حجم الاستشهاد المرجعي بأطروحات الدكتوراه على GS وعدد قراء Mendeley:

تستعرض الدراسة في تلك الفقرة العلاقة بين حجم الاستشهادات المرجعية بأطروحات الدكتوراه محل الدراسة على GS، وعدد قراء Mendeley وذلك على مستوى المجالات الموضوعية المختلفة، كذلك على مستوى التوزيع الزمني للأطروحات والذي يمثل سنوات النشر والإتاحة لها، وذلك للكشف عن إمكانية أن يعكس كلا المقياسين أنواعا مماثلة أو مختلفة من التأثير.

1 / 5 / 2 العلاقة بين حجم الاستشهاد المرجعي بأطروحات الدكتوراه على GS وعدد قراء Mendeley

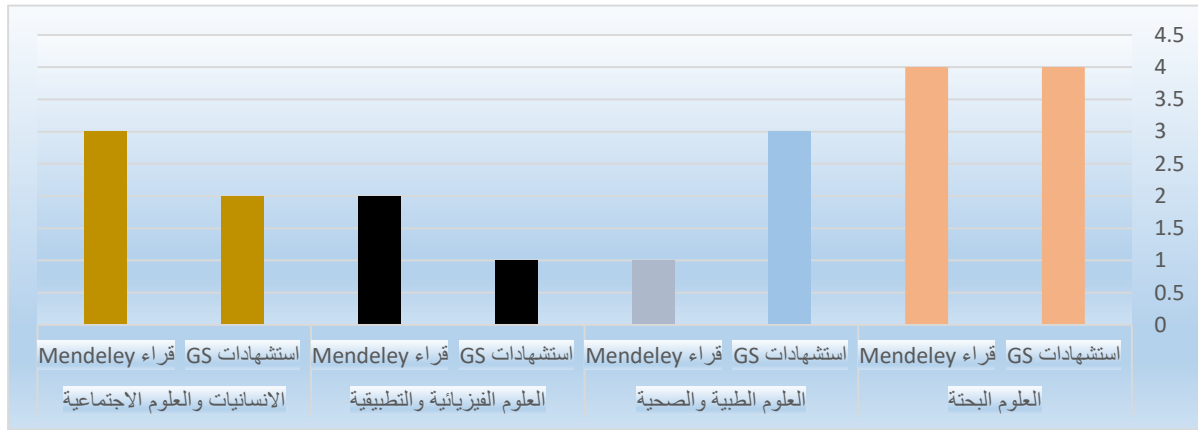
وفقا للمجالات الموضوعية:

وبقراءة كل من (جدول رقم 5 وشكل رقم 5) يتبين أن:

- حجم الاستشهادات المرجعية على GS أكثر عددا من قراء Mendeley وذلك يرجع في الغالب لأن GS هو الأكثر شهرة واستخداما بين الباحثين العلميين والأكاديميين على مختلف المجالات الموضوعية ، وهو الأكثر قدما (2004) من Mendeley (2007) مما يجعله أكثر رسوخا وتداولاً بين الباحثين هذا بالإضافة إلى ارتباطه بمحرك البحث الأشهر Google الذي أفاض عليه من شهرته وقوته ما جعل من GS محل ثقة لدى الباحثين على اختلاف مستوياتهم.
- كانت رتبة الاستشهاد المرجعي على GS متساوية مع قراء Mendeley في مجال العلوم البحتة حيث حظي بالمرتبة الرابعة والأخيرة في كلا القياسين، وربما يرجع انخفاض الاستشهادات وعدد القراء لنفس المجال إلى انخفاض عدد الأطروحات المسترجعة في مجال العلوم البحتة والتي تأتي في المرتبة الثالثة بين المجالات الأربع للدراسة.

جدول رقم (5) العلاقة بين حجم الاستشهاد المرجعي بأطروحات الدكتوراه على GS وعدد قراء Mendeley وفقا للمجالات الموضوعية

العلوم الاجتماعية والإنسانيات والعلوم الاجتماعية		العلوم الفيزيائية والتطبيقية		العلوم الطبية والصحية		العلوم البحتة		
قراء Mendeley	استشهادات GS	قراء Mendeley	استشهادات GS	قراء Mendeley	استشهادات GS	قراء Mendeley	استشهادات GS	
28528	64188	31165	66286	17840	45027	22384	49848	2015
22332	47016	29924	74811	29875	49060	12462	38157	2016
21812	44891	30130	43631	30018	45828	27255	44768	2017
12826	59983	10094	45423	20368	47800	18608	36183	2018
10245	34150	5821	38382	12158	30395	4935	37014	2019
95743	250228	107134	268533	110259	218110	85644	205970	مجموع
3	2	2	1	1	3	4	4	المرتبة



شكل رقم (5) العلاقة بين حجم الاستشهاد المرجعي بأطروحات الدكتوراه على GS وعدد قراء Mendeley وفقا للمجالات الموضوعية.

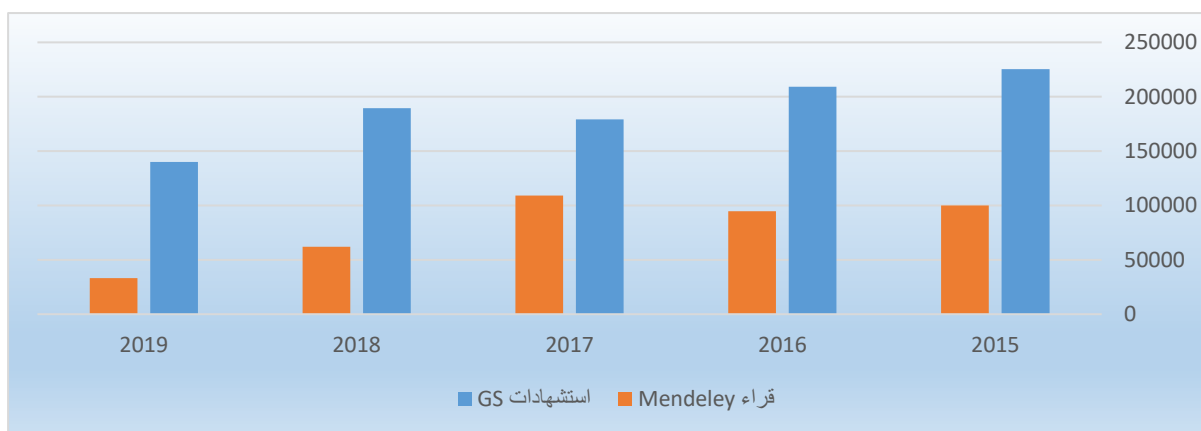
- زاد عدد قراء Mendeley في مجال العلوم الطبية والصحية (المرتبة الأولى في عدد القراء) بينما قل عدد الاستشهاد المرجعي على GS (المرتبة الثالثة في حجم الاستشهادات) وهو ما يؤكد ما أشرنا إليه - من قبل - من اهتمام الباحثين في المجالات الصحية بالشبكات الاجتماعية الأكاديمية حيث ينظرون إليها بأنها وسيلة وفرصة جديدة للتعلم.
- في كل من مجالات العلوم الفيزيائية والتطبيقية، والإنسانيات والعلوم الاجتماعية زاد عدد الاستشهاد المرجعي على GS مقارنة بعدد قراء Mendeley، وهو الأمر الطبيعي نظراً للزيادة المطردة في عدد الاستشهادات إجمالاً.

2/5/2 العلاقة بين حجم الاستشهاد المرجعي بأطروحات الدكتوراه على GS وعدد قراء Mendeley

وفقاً للتوزيع الزمني للأطروحات:

جدول رقم (6) العلاقة بين حجم الاستشهاد المرجعي بأطروحات الدكتوراه على GS وعدد قراء Mendeley وفقا للتوزيع الزمني.

المرتبة	قراء Mendeley	المرتبة	استشهادات GS	السنة
2	99917	1	225349	2015
3	94593	2	209044	2016
1	109215	4	179118	2017
4	61896	3	189389	2018
5	33159	5	139941	2019
-----	398780	-----	942841	مجموع



شكل رقم (6) العلاقة بين حجم الاستشهاد المرجعي بأطروحات الدكتوراه على GS وعدد قراء Mendeley وفقا للتوزيع الزمني.

- بقراءة (جدول رقم 6 وشكل رقم 6) يتبين ارتفاع أعداد الاستشهاد المرجعي على GS في عام 2015 حيث جاء في المرتبة الأولى من حيث عدد الاستشهادات مقارنة بعدد قراء Mendeley، تلاه في الترتيب أعوام 2016، و2018، و2017، و2019 -على الترتيب- ويرجع ذلك في الغالب إلى أن الأطروحات الأكثر قدماً كان لديها الوقت الكافي ليتم الاستشهاد بها مقارنة مع الأطروحات الأكثر حداثة.
- وعلى العكس من ذلك أتى عام 2017 ليحتل المرتبة الأولى من حيث عدد قراء Mendeley تلاه عام 2015، ثم أعوام 2016، و2018، و2019 على الترتيب.
- وتشير تلك النتائج إلى أن الاستشهادات المرجعية على GS يمكن أن تكون مفيدة لتقييم تأثير أطروحات الدكتوراه الأكثر قدماً من حيث سنة النشر، بينما قد يساعد عدد قراء Mendeley كدليل أولي على التأثير المبكر للأطروحات الحديثة نسبياً والتي لم تحظ بوقت كافٍ للاستشهاد بها، ويتوافق ذلك مع دراسة (Zahedi, Z.et al, 2018) حيث تشير تلك الدراسة إلى أن قراء



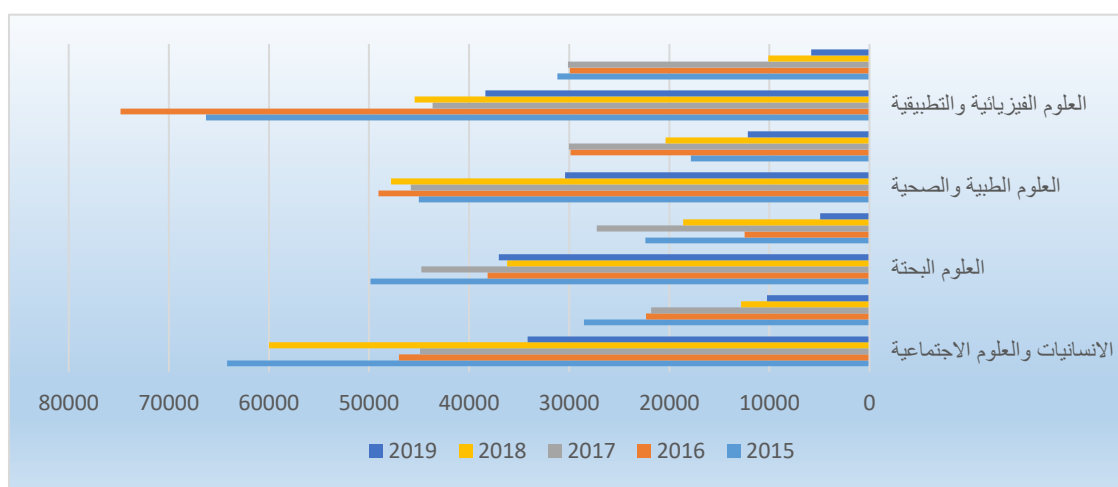
Mendeley والاستشهادات تعطيان مفهومًا مشابهًا للتأثير، على الرغم من أنه لا يمكن اعتبارها مؤشرات مكافئة.

## 2/6 ارتباط Spearman بين حجم الاستشهادات في GS وقراء Mendeley لأطروحات الدراسة:

إن تقييم الارتباط بين كل من الاستشهادات المرجعية في GS وقراء Mendeley لأطروحات الدكتوراه محل الدراسة يمكنه أن يقدم دليلًا إحصائيًا حول ما إذا كان هناك تماثل في التأثير العلمي لتلك الأطروحات، وما إذا كان هناك أية علاقة بين مؤشرات GS وقراء Mendeley كدلالة على التأثير العلمي لهذه الأطروحات، ولقياس هذا الارتباط تم استخدام معامل Spearman لقياس حجم وطبيعة الارتباط، وبشكل عام وكما يتبين من الجدول والشكل التاليين (جدول رقم 7، وشكل رقم 7) أن كلا المؤشرين - استشهادات GS، وقراء Mendeley - يعكسان بشكل واضح وصریح نوعين متشابهين من التأثير.

### جدول رقم (7) ارتباط Spearman بين حجم الاستشهادات في GS وقراء Mendeley لأطروحات الدراسة

العلوم الفيزيائية والتطبيقية		العلوم الطبية والصحية		العلوم البحتة		الإنسانيات والعلوم الاجتماعية		spearman
قراء Mendeley	استشهادات GS	قراء Mendeley	استشهادات GS	قراء Mendeley	استشهادات GS	قراء Mendeley	استشهادات GS	
31165	66286	17840	45027	22384	49848	28528	64188	2015
29924	74811	29875	49060	12462	38157	22332	47016	2016
30130	43631	30018	45828	27255	44768	21812	44891	2017
10094	45423	20368	47800	18608	36183	12826	59983	2018
5821	38382	12158	30395	4935	37014	10245	34150	2019
0.5		0.6		0.6		0.7		



شكل رقم (7) ارتباط سبيرمان بين حجم الاستشهادات في GS وقراء Mendeley لأطروحات الدراسة

- براءة كل من (جدول 7 ، وشكل 7) يتضح وجود ارتباط إيجابي قوى بين الاستشهادات المرجعية في GS، وقراء Mendeley لأطروحات الدكتوراه محل الدراسة في كل من مجالات الإنسانيات والعلوم الاجتماعية، والعلوم البحتة، والعلوم الطبية والصحية (0.7، 0.6، 0.6) على الترتيب، في حين نجد ارتباطا إيجابيا متوسطا (0.5) بين الاستشهادات المرجعية في GS، وقراء Mendeley لأطروحات الدكتوراه محل الدراسة في مجالات العلوم الفيزيائية والتطبيقية، إجمالا تؤكد النتائج وجود نوع مماثل من التأثير لكلا المؤشرين، إذ يرتبط أعداد قراء Mendeley ارتباطا قويا وإيجابيا مع عدد الاستشهادات المكشفة في GS في ثلاث مجالات موضوعية (الإنسانيات والعلوم الاجتماعية، والعلوم البحتة، والعلوم الطبية والصحية) على الرغم من الاختلاف البسيط في درجة وقوة العلاقة، وعليه تشير الدلائل إلى أن كل من بيانات الاستشهادات المرجعية وبيانات القراء يمكن أن تكون مقياسا تكميليا لتحري القيمة العلمية لأطروحات الدكتوراه عبر المجالات العلمية المختلفة.

### ثالثا: المواد العلمية المستشهد بها أطروحات الدكتوراه محل الدراسة :

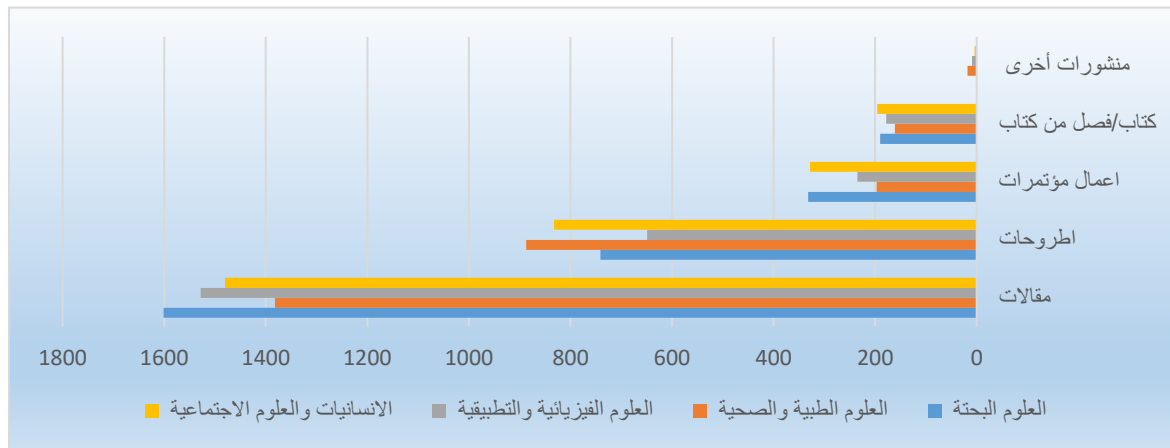
إن الوقوف على خصائص المواد العلمية المستشهد بها أطروحات الدكتوراه محل الدراسة من شأنه أن يقدم مؤشرات علمية حول التأثير العلمي لتلك الأطروحات ويبيّن الأسباب والدوافع التي يمكن أن تدعو إلى الاستشهاد بتلك الأطروحات، وقد حصرت الدراسة 117434 أطروحة دكتوراه مكشفة في قاعدة بيانات ProQuest ومتاحة على GS، ولإجراء التحليل النوعي والفئوي للاستشهادات المرجعية لأطروحات الدراسة اتخذت الدراسة عينة قدرها (380) أطروحة- مكتملة البيانات الببليوجرافية وصالحة للاسترجاع والتحقق- بمعامل ثقة (95%)، وبمعدل خطأ قدره (5%) (www.surveysystem.com) تم الاستشهاد بتلك الأطروحات- محل العينة - في 10948 مادة علمية مكشفة على Google scholar، ومن ثم حللت الدراسة الفئات النوعية للمواد المستشهد بها بالإضافة إلى طبيعة تلك الاستشهادات.

### 1/3 الفئات النوعية للمواد العلمية المستشهد بها أطروحات العينة في GS:

يمثل التصنيف النوعي للمواد المستشهد بها أطروحات الدراسة المرحلة الأصعب والأكثر تعقيدا ضمن مراحل الدراسة، والأكثر استنزافا للوقت والجهد، حيث عمدت الدراسة إلى تصنيف المواد بناءً على مشاهدتها وتحليلها ومحاولة دمج أو توسعة الأنواع وتعديلها بما يحقق تغطية نوعية متكاملة للمواد العلمية المستشهد بها أطروحات العينة.

جدول رقم (8) الفئات النوعية للمواد العلمية المستشهدة بأطروحات العينة في GS

مجموع	منشورات أخرى	كتاب/ فصل من كتاب	أعمال مؤتمرات	اطروحات	مقالات	
2864	0	190	332	741	1601	العلوم البحتة
2645	18	161	197	887	1382	العلوم الطبية والصحية
2599	9	178	235	649	1528	العلوم الفيزيائية والتطبيقية
2840	4	196	328	832	1480	الإنسانيات والعلوم الاجتماعية
10948	31	725	1092	3109	5991	مجموع
100	0.283157	6.622214	9.974425	28.39788	54.72232	%



شكل رقم (8) الفئات النوعية للمواد العلمية المستشهدة بأطروحات العينة في GS

- يوضح كل من الجدول والشكل السابقين (جدول رقم 8، وشكل رقم 8) التوزيع النوعي للمواد العلمية المستشهدة بأطروحات الدكتوراه حيث حصرت الدراسة (10948) استشهداً لـ 380 أطروحة، وزعت بالتساوي بين أربع مجالات علمية ( 95 أطروحة لكل مجال من المجالات الأربع) وجميعها تحظى باستشهاد واحد على أقل تقدير في GS، وعليه عمدت الدراسة إلى تحليل تلك الاستشهادات لاستكشاف الفئات النوعية لها وطبيعة تلك الاستشهادات.
- شكلت المقالات العلمية 54.72% من الاستشهادات العلمية المكشفة في GS لأطروحات الدكتوراه محل العينة، تلتها الأطروحات على اختلاف مستوياتها- ماجستير، ودكتوراه- بنسبة 28.39%، وأعقبها أعمال المؤتمرات بنسبة 9.97%، ثم الكتب وفصول الكتب بنسبة 6.62%، وأخيراً المواد العلمية الأخرى من تقارير وخطابات وافتتاحيات بنسبة 0.28%.

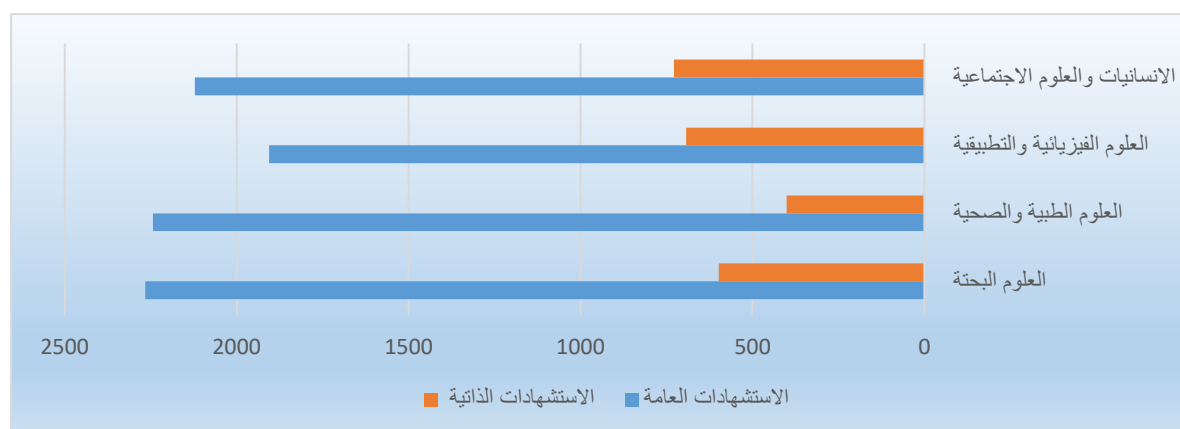
- ترجع النسبة المرتفعة في عدد المقالات العلمية المستشهدة بأطروحات الدكتوراه محل العينة إلى أن المقالات العلمية كانت ومازالت تصدر المشهد العلمي كأعلى المواد العلمية إنتاجًا وطرًا على الساحة المعلوماتية، هذا بالإضافة لأنها تمثل أكثر المواد تغطية في (GS (Enrique, 2018
- يمثل الاستشهاد بالأطروحات ما يقرب من ثلث الاستشهادات وذلك نظرًا لقيمتها العلمية المهمة وربما يرجع ذلك إلى وعى الباحثين بأهمية الأطروحات وهم الأكثر احتكاكًا بها وتآلفًا معها، بالإضافة إلى أنهم ربما يقرؤون أطروحات أصدقائهم ويستشهدون بها، والمجالات الموضوعية المحددة لتلك الأطروحات أكثر مرونة بالنسبة لهؤلاء الباحثين.

### 2/3 نوعية الاستشهادات:

الاستشهادات الذاتية هي ما يقوم به مؤلف الأطروحة نفسه بالاستشهاد بها في مؤلفات أخرى له، والاستشهادات العامة هي استشهادات من مؤلفين آخرين، وما بين تلك وهذه تتنوع الاستشهادات بأطروحات الدكتوراه محل العينة.

جدول رقم (9) نوعية الاستشهادات للمواد العلمية المستشهدة بأطروحات العينة في GS

%	الاستشهادات الذاتية	%	الاستشهادات العامة	الاستشهادات	
20.87	598	79.12	2266	2864	العلوم البحتة
15.16	401	84.83	2244	2645	العلوم الطبية والصحية
26.66	693	73.33	1906	2599	العلوم الفيزيائية والتطبيقية
25.63	728	74.36	2112	2840	الإنسانيات والعلوم الاجتماعية
22.10	2420	77.89	8528	10948	مجموع



شكل رقم (9) نوعية الاستشهادات للمواد العلمية المستشهدة بأطروحات العينة في GS

- ويوضح الجدول والشكل السابقين (جدول رقم 9، وشكل رقم 9) أن 22.1٪ من الاستشهادات بأطروحات العينة هي استشهادات ذاتية، من منشورات أخرى تم تأليفها أو المشاركة في تأليفها من قبل كاتب الأطروحة نفسه، ويعود ذلك في الغالب إلى أن العديد من طلبة الدكتوراه يعمدون بعد إنجاز أطروحاتهم إلى استلال مجموعة من المقالات التي تعتمد بصورة أو بأخرى على تلك الأطروحات، إن لم تشكل أحد فصولها، أو تمثل تحليلاً متقدماً للنتيجة أو أكثر من نتائج تلك الأطروحات.

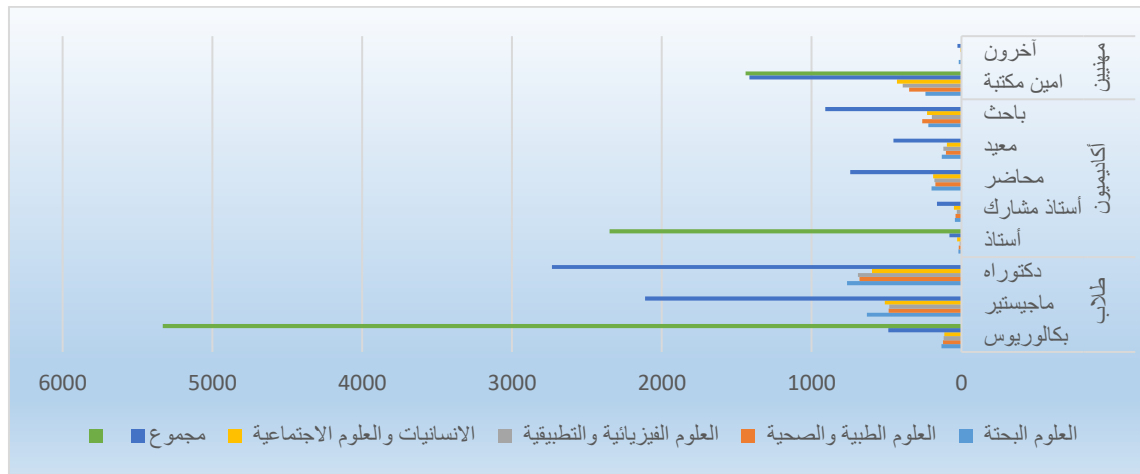
- وتمثل الاستشهادات العامة نحو 77.8٪ من الاستشهادات.

#### رابعاً: الفئات المهنية لقراء Mendeley لأطروحات العينة:

يتمتع Mendeley بعضوية أنواع متعددة من المستخدمين ما بين أكاديميين ومهنيين، و دائماً ما يطلب Mendeley من مستخدميه تسجيل حالتهم المهنية عند الانضمام إليه، كذلك تسجيل اهتماماتهم الموضوعية، ولإجراء التحليل النوعي للقراء وتحديد خصائصهم المهنية والعلمية مع الأخذ في الاعتبار تحقيق عدالة المقارنة بين كل من المواد المستشهد بها أطروحات الدراسة وعدد قراء Mendeley لنفس الأطروحات عينت الدراسة 380 أطروحة بمعامل ثقة 95٪ ونسبة خطأ 5٪ وقد حظيت أطروحات العينة بـ 9121 قارئاً، وقد قنعت الدراسة بتصنيف مهني لخصائص قراء Mendeley بناءً على البيانات الشخصية التي يتم تسجيلها من قبلهم على الموقع نفسه.

جدول رقم (10) الخصائص المهنية لقراء Mendeley لأطروحات العينة.

مجموع	مهنيين		أكاديميون					طلاب			
	آخرون	أقرب من محبة	دكتور	معيد	مخبر	أستاذ مشارك	أستاذ	دكتوراه	ماجستير	بكالوريوس	
2404	19	241	222	131	199	43	21	763	631	134	العلوم البحتة
2233	0	350	261	104	173	39	18	680	486	122	العلوم الطبية والصحية
2225	0	393	197	120	181	30	12	692	482	118	العلوم الفيزيائية والتطبيقية
2259	7	431	229	98	190	51	29	598	512	114	الإنسانيات والعلوم الاجتماعية
9121	26	1415	909	453	743	163	80	2733	2111	488	مجموع
	0.28	15.51	9.96	4.96	8.14	1.78	0.87	29.96	23.14	5.35	
	1441		2348					5332			
100	15.79		25.74					58.45			%



شكل رقم (10) الخصائص المهنية لقراء Mendeley لأطروحات العينة.

تشير حالة القراءة لأطروحات الدكتوراه في Mendeley إلى الوظائف المعلنة ذاتيا من قبل القراء والتي يمكنها أن تقدم معلومات إضافية مفيدة حول التأثير العلمي لتلك الأطروحات.

- شكل الطلاب النسبة الأكبر من قراء Mendeley لأطروحات الدكتوراه محل العينة 58.45% من الطلاب، حيث شكل طلبة الدكتوراه النسبة الأكبر بين القراء بنسبة 29.96%، في حين جاء طلاب الماجستير بنسبة 23.14%، وطلاب البكالوريوس بنسبة 5.35%، ويأتي ارتفاع أعداد الطلاب بين قراء Mendeley إلى ميل الطلبة على اختلاف فئاتهم ودرجاتهم العلمية إلى قراءة المزيد من الأطروحات العلمية لمساعدتهم في إنجاز أطروحاتهم الخاصة أو في إتمام دراساتهم وأبحاثهم الأكاديمية، وفي دراسة أعدت عام 1987 حول تداول الأطروحات العلمية في أربع مكتبات أكاديمية أمريكية أظهرت نتائجها (Repp, et al 1987) أن الأطروحات المستعارة بشكل متكرر يتم تداولها من قبل 57% من الطلاب المعينين بكتابة الأطروحات - طلاب الماجستير والدكتوراه-، و30% لأولئك الذين يكتبون أوراقا بحثية- طلاب البكالوريوس- كما يتوافق ذلك مع دراسة (Zahedi, Z. et al ,2018) حيث أكدت تلك الدراسة أن الطلاب هم الفئة الأكثر استخداما لـ Mendeley.

- يمثل أعضاء هيئة التدريس والباحثين العلميين ما يزيد عن ربع القراء 25.74% حيث شكل الباحثون 9.96%، و8.14% من المحاضرين، و4.96% من المعيد، و1.78% من الأساتذة المشاركين، و0.87% من الأساتذة، ويعكس ذلك بكل تأكيد حجم الاستخدام التعليمي لأطروحات الدكتوراه محل الدراسة.

- حظي 15.79% من المهنيين؛ أمناء المكتبات وأخصائيي المعلومات وغيرهم.

## رابعاً: النتائج والتوصيات

### 1/4 النتائج:

1. حصرت الدراسة 117434 أطروحة دكتوراه مكشوفة في ProQuest ومتاحة على GS باللغة الإنجليزية فقط في الفترة من 2015 إلى 2019 وذلك وفقاً للاتفاقية الموقعة بين كل من ProQuest، وGS في عام 2017 والتي تسمح لـ GS بتكشيف نصف مليون أطروحة نصية كاملة مفهرسة في ProQuest، وتعد المنهجية البحثية التي اتبعتها وقدمتها هذه الدراسة واحدة من أولى المحاولات للتحقق من تأثير الاستشهادات المرجعية للأطروحات على نطاق واسع من خلال GS.

2. رداً على السؤال البحثي الأول والذي يعني بإمكانية استخلاص أطروحات الدكتوراه المكشوفة في ProQuest والمتاحة على GS، واسترجاع الاستشهادات المرجعية بتلك الأطروحات، والإستراتيجية البحثية اللازمة لذلك، أكدت الدراسة إمكانية استخلاص أطروحات الدكتوراه المكشوفة في ProQuest والمتاحة على GS، واسترجاع الاستشهادات المرجعية بتلك الأطروحات وفق منهجية بحثية واسعة النطاق من GS، وبدقة عالية بما يكفي لتحليل تلك الاستشهادات، وقد أسفرت تلك الإستراتيجية البحثية عن استرجاع 117434 أطروحة دكتوراه، تم الاستشهاد بها من قبل 942841 مادة علمية.

3. وللإجابة على السؤال البحثي الثاني والخاص بالتوزيع الزمني لأطروحات الدكتوراه المكشوفة في ProQuest والمتاحة على GS، وجدت الدراسة أن GS يدعم إمكانية قياس التأثير العلمي للأطروحات بصرف النظر عن تاريخ إتاحة تلك الأطروحات، فالأطروحات المنشورة عام 2019 وتحظى باستشهادات علمية على GS هي الأكثر بين الأعوام الخمسة محل الدراسة، ويجب أن تأخذ تلك الميزة في الحسبان لاعتبار GS مقياس بديل لتقييم التأثير العلمي للأعمال العملية ولاسيما الأطروحات حيث وجد توزيع شبه متساوي لعدد الأطروحات وفق التوزيع الزمني لها، حيث حظيت 2019 بالنسبة الأعلى في الأطروحات المكشوفة 21.6% أعقبها 2015 بنسبة 20.7% يليها 2017 بنسبة 19.8%، ثم 2016 بنسبة 19.2%، وأخيراً 2018 بنسبة 18.4% وهو الأمر الذي يؤكد قدرة GS على التأثير المبكر لتلك الأطروحات.

4. وفيما يخص التساؤل الثالث والمعني بالتوزيع الموضوعي لأطروحات الدراسة، يتبين عدم وجود فوارق كبيرة بين التخصصات الموضوعية لأطروحات الدكتوراه وإن تميزت أطروحات الدكتوراه في مجالات الإنسانيات والعلوم الاجتماعية بالنصيب الأكبر 26.9%، وربما يرجع ذلك إلى التغطية الموضوعية لقاعدة بيانات ProQuest والتي قد تركز على مجالات الإنسانيات والعلوم الاجتماعية بنسبة أكبر قليلاً من سائر المجالات

الأخرى، تلتها بفارق 1٪ أطروحات الدكتوراه في مجالات العلوم الفيزيائية والتطبيقية، أعقبتهما بنسبة 24.36٪ أطروحات الدكتوراه في مجالات العلوم البحتة، وأخيرا بنسبة 22.65٪ أطروحات الدكتوراه في مجالات العلوم الطبية والصحية.

5. وللإجابة على التساؤل البحثي الرابع حول حجم الاستشهادات المرجعية لأطروحات الدراسة في GS، أشارت النتائج إلى استرجاع 942841 استشهادا مرجعيا بأطروحات الدراسة ونظراً لقدرة الأطروحات القديمة نسبيا على استقطاب أعداد أكبر من الاستشهادات في مقابل الأطروحات حديثة النشر أو بمعنى أكثر وضوحا قد تحتاج الأطروحات العلمية إلى وقت طويل نسبيا ليتم الاستشهاد بها من قبل الآخرين، فقد مثل عام 2015 أكثر الأعوام استقطابا للاستشهادات 23.9٪، ويقابله عام 2019 كأقل الأعوام استقطابا للاستشهادات المرجعية بنسبة 14.8٪، وعلى صعيد آخر أظهرت النتائج تفاوتاً نسبياً في حجم الاستشهادات بين المجالات الموضوعية وربما يرجع ذلك إلى وجود نظام ضمني في GS يدعم الاستشهادات في مجالات معينة ويزكي مجالات محددة في مقابل مجالات أخرى، وهو الأمر الذي يستوجب مزيد من الدراسات.

6. وفيما يتعلق بعدد قراء Mendeley لأطروحات الدراسة - السؤال البحثي الخامس - فقد رُصد 398780 قارئاً من قراء Mendeley لأطروحات الدراسة خلال عمليات البحث في البيانات الوصفية على واجهة Mendeley، وبينت النتائج وجود اختلافات نسبية في عدد قراء Mendeley لأطروحات الدكتوراه بين المجالات الموضوعية المختلفة، حيث تميل أطروحات الدكتوراه إلى أن تكون أكثر تداولاً بين قراء مجالات العلوم الطبية والصحية مقارنة بالمجالات الأخرى، ويرجع هذا في الغالب إلى نظرة الباحثين في المجالات الطبية إلى الشبكات الاجتماعية الأكاديمية حيث ينظرون إليها بأنها وسيلة جديدة للتعليم متاحة للتقييم من قبل الجميع وتتيح وسيطاً جيداً وسلساً للتفاعل بين المشتركين، وعلى جانب آخر يتبين أن الأطروحات المتاحة في السنوات 2017، و2015، و2016 هي الأكثر جذبا للقراء مع ملاحظة انخفاض واضح في أعوام 2018، و2019، ويعود ذلك في الغالب لأن معظم الأطروحات المنشورة خلال السنوات الثلاث الأولى (2015، و2016، و2017) كان لديها الوقت الكافي لتحظى بعدد قراء أكثر من السنوات المتأخرة 2018، و2019.

7. وفيما يتعلق بالتساؤل السادس حول طبيعة العلاقة والارتباط بين كل من الاستشهادات المرجعية لأطروحات الدراسة في GS وعدد قراء Mendeley، وهل يعكس كلاً منهما نوعاً مماثلاً من التأثير العلمي لأطروحات الدراسة، فقد تبين أن حجم الاستشهادات المرجعية على GS أكثر عدداً من قراء Mendeley وذلك يرجع في الغالب لأن GS هو الأكثر شهرة واستخداماً بين الباحثين العلميين والأكاديميين في مختلف المجالات الموضوعية و GS هو الأكثر قدماً (2004) من Mendeley (2007)، مما يجعله أكثر رسوخاً وتداولاً بين الباحثين



هذا بالإضافة إلى ارتباطه بمحرك البحث الأشهر Google الذي أفاض عليه من شهرته وقوته مما جعل من GS محل ثقة لدى الباحثين على اختلاف مستوياتهم، كما تشير النتائج إلى الاستشهادات المرجعية على GS يمكن أن تكون مفيدة لتقييم تأثير أطروحات الدكتوراه الأكثر قدما من حيث سنة النشر، بينما قد يساعد عدد قراء Mendeley كدليل مبدئي على التأثير المبكر للأطروحات الحديثة نسبياً والتي لم تحظَ بوقت كافٍ للاستشهاد بها.

8. ولقياس حجم وطبيعة الارتباط ، فقد تم استخدام معامل Spearman الذي بين أن كلا من استشهادات GS، وقراء Mendeley يعكسان بشكل واضح وصریح نوعين متشابهين من التأثير، إذ يرتبط أعداد قراء Mendeley ارتباطاً قوياً وإيجابياً مع عدد الاستشهادات المكشوفة بـ GS في معظم المجالات الموضوعية، على الرغم من الاختلاف البسيط في درجة وقوة العلاقة، وتشير الدلائل لأن كلا من بيانات الاستشهادات المرجعية، وبيانات القراء يمكن أن تكونا مقياساً تكميلياً لتحري القيمة العلمية لأطروحات الدكتوراه عبر المجالات العلمية المختلفة حيث وجد ارتباط إيجابي قوى بين الاستشهادات المرجعية في GS، وقراء Mendeley لأطروحات الدكتوراه محل الدراسة في مجالات الإنسانيات والعلوم الاجتماعية (0.7)، والعلوم البحتة (0.6) والعلوم الطبية والصحية (0.6) وفي مجالات العلوم الفيزيائية والتطبيقية نجد ارتباطاً إيجابياً متوسطاً (0.5).

9. وفيما تعلق بخصائص المواد العلمية المستشهد بها أطروحات الدراسة في GS - التساؤل البحثي السابع - اتخذت الدراسة عينة قدرها (380) أطروحة - مكتملة البيانات البليوجرافية وصالحة للاسترجاع والتحقق - بمعامل ثقة (95%)، وبمعدل خطأ قدره (5%) وقد أوضحت الدراسة أن 54.72% من الاستشهادات العلمية المكشوفة في GS لأطروحات الدكتوراه محل العينة كانت من نصيب المقالات العلمية، ويرجع ذلك في الأساس إلى المقالات العلمية حيث كانت ومازالت تصدر المشهد العلمي كأعلى المواد العلمية إنتاجاً وطرحة على الساحة المعلوماتية، هذا بالإضافة لأنها تمثل أكثر المواد تغطية في GS، و28.39% من الاستشهادات كانت من نصيب الأطروحات العلمية، أي: نحو ثلث الاستشهادات مما يؤكد القيمة العلمية المهمة للأطروحات، ويشير إلى وعى الباحثين بأهمية الأطروحات، كما هم الأكثر احتكاكاً بها وتآلفاً معها أثناء كتابتهم لأطروحاتهم الخاصة، أو لأنهم يقرؤون أطروحات أصدقائهم ويستشهدون بها، أو لأن المجالات الموضوعية الواسعة لتلك الأطروحات أكثر مرونة.

10. تمثل الاستشهادات الذاتية 22.1% من الاستشهادات بأطروحات العينة، وغالباً ما يرجع ذلك لأن العديد من الباحثين يعمدون - بعد إنجاز أطروحاتهم - إلى استئلال فصول من تلك الأطروحات وتقديمها كمقالات علمية منفصلة، أو تقديم تحليل محدث لنتيجة أو أكثر من نتائج تلك الأطروحات.

11. وأخيراً وفيما يتعلق بالتساؤل الثامن والمعني بالفئات المهنية لقراء Mendeley، فقد تبين من الدراسة أن ما يزيد عن نصف قراء أطروحات الدراسة من الطلاب (58.45٪)، حيث يميل الطلبة على اختلاف فئاتهم ودرجاتهم العلمية إلى قراءة المزيد من الأطروحات العلمية لمساعدتهم في إنجاز أطروحاتهم الخاصة أو في إتمام دراساتهم وأبحاثهم الأكاديمية، ولإدراكهم القيمة العلمية والأكاديمية لتلك الفئة النوعية من المواد العلمية، وهم أكثر ألفة مع الأطروحات نظراً لاحتكاكهم الدائم بها، كما استخلصت الدراسة أن ما يزيد عن ربع القراء (25.74٪) من أعضاء هيئة التدريس في الجامعات والمؤسسات البحثية المختلفة مما يعد مؤشراً قوياً على حجم الاستخدام التعليمي لأطروحات الدكتوراه محل الدراسة.

إجمالاً نرى أنه من المفيد النظر إلى الاستشهادات المرجعية بـ GS لدعم التأثير العلمي لأطروحات الدكتوراه الأكثر قدماً والتي تحظى بوقت كافٍ للقراءة والتحليل ومن ثم الاستشهاد بها، في حين يمكن النظر إلى قراء Mendeley كأداة مبدئية جيدة لقياس التأثير العلمي لأطروحات الدكتوراه الحديثة نسبياً، وتشير الدلائل إلى كل من بيانات الاستشهادات المرجعية بـ GS وبيانات قراء Mendeley يمكن أن تكونا مقياساً تكميلياً لتحري القيمة العلمية لأطروحات الدكتوراه عبر المجالات العلمية المختلفة.

#### 2/4 التوصيات:

ينبغي أن نشير إلى مثل هذه النتائج يمكنها أن تساعد المكتبيين وأخصائيي المعلومات في فهم واستكشاف وتقييم الأطروحات الجامعية، ولهذا وبناءً على ما تقدم من نتائج الدراسة يمكن التوصية بما يلي:

1. ضرورة الإفادة من مؤشرات كل من Google scholar، و Mendeley في مساعدة هيئات الاعتماد الأكاديمي والمؤسسات المانحة للتمويل في تقييم البحوث العلمية والبرامج التعليمية المختلفة.

2. يمكن لكل من Google scholar، و Mendeley تعظيم الدور الإرشادي والخدمي لأخصائيي المعلومات في دعم البحث العلمي وذلك من خلال تمكينهم من الرصد المبكر للتأثير العلمي للفئات المختلفة من المنشورات البحثية.

3. ضرورة حث مجتمع المكتبات وبالتحديد المكتبات الجامعية على الاعتماد على كل من GS، و Mendeley كأداتين بديلتين للمساعدة في تقييم المواد العلمية المختلفة وبخاصة أطروحات الدكتوراه.

4. من المفيد الاعتماد على الدراسات الببليومترية التقليدية المعتمدة على الاستشهادات المرجعية لتحقيق نوع من التكامل والوصول إلى مؤشرات أكثر دقة وموثوقية في تقييم الأطروحات العلمية.

5. يبدو أن كل من GS، وMendeley مصدرين جيدين لمراقبة التأثير العلمي لأطروحات الدكتوراه، ولهذا توصى الدراسة بمزيد من الأبحاث حول دورهما العلمي والأكاديمي في تقييم الفئات النوعية المختلفة من المواد العلمية.
6. يتعين مراعاة البرمجيات المتضمنة في Google scholar والمسئولة عن الاسترجاع، وذلك لتجنب الانحيازات التي قد تؤثر سلباً على جودة النتائج.
7. اعتمدت الدراسة على أطروحات الدكتوراه المكشوفة في ProQuest والمتاحة على GS، وعليه توصى الدراسة بالمزيد من الأبحاث حول تقييم الأثر العلمي والأكاديمي للأطروحات العلمية المكشوفة في المستودعات المؤسسية، وفهارس المكتبات الأكاديمية، وغيرها.
8. في سبيل الوصول إلى فهم أعمق لدوافع الاستشهاد بأطروحات الدكتوراه، فإن مزيداً من الدراسات حول أنماط وطبيعة الاستشهادات العلمية في GS مطلوبة، بالإضافة إلى مزيد من الدراسات حول دوافع إضافة قراء Mendeley للمواد العلمية المختلفة وتزكيته في مكتبته.
9. تزكي الدراسة إجراء المزيد من الدراسات حول أنماط استخدام العلماء والأكاديميين على اختلاف تخصصاتهم الموضوعية لـ GS.
10. من المفيد إفراد دراسات خاصة حول أنظمة GS لدعم مجالات موضوعية بعينها، أو دعم فئات من المواد العلمية دون الأخرى.
11. يتعين دراسة الاهتمامات الموضوعية واللغوية في GS لتفسير العديد من الظواهر وبخاصة زيادة حجم الاستشهادات في مجال موضوعي دون الآخر.



## قائمة المصادر:

### أولاً: المصادر العربية:

- 1- أحمد، جيهان (2019) استخدام الباحثين الأكاديميين بجامعة الإسكندرية لموقع الباحث العلمي من جوجل Google scholar: دراسة تحليلية - مجلة بحوث في علم المعلومات، ع22، - مسترجعة من <http://search.mandumah.com/Record/1006982>
- 2- الخالدي، منصور (2018) الباحث العلمي Google Scholar والأصالة العلمية للأستاذ الجامعي: دراسة تحليلية - المجلة العراقية لتكنولوجيا المعلومات، - مج 8، ع2، مسترجعة من <http://search.mandumah.com/Record/872559>

3- إالشعبي، أماني ( 2019 ) واقع استخدام الباحث العلمي Google scholar لدى أعضاء هيئة التدريس في جامعة أم القرى.- مجلة جامعة أم القرى للعلوم التربوية والنفسية - مج 11, ع 1-1, مسترجعة من <http://search.mandumah.com/Record/1021958>

4- الصبحي، محمد (2019) استخدام شبكة مندلي Mendeley في ادارة المراجع العلمية ومشاركتها عبر الويب الاجتماعي: دراسة استكشافية- أعلم- ع 24.- مسترجعة من <http://search.mandumah.com/Record/1037891>

5- سيد، أحمد فايز أحمد (2017) برمجيات إدارة الاستشهادات المرجعية المجانية: دراسة تقييمية مقارنة - أعلم.- ع 18- مسترجعة من <http://search.mandumah.com/Record/767533>

6- غنيم، ريهام عاصم ، (يناير مارس 2020)، موقع ResearchGate وتأثيره العلمي الأكاديمي: دراسة استكشافية تحليلية- المجلة الدولية لعلوم المكتبات والمعلومات- مج 7، ع 1، ص.ص. 357-385.

ثانيا: المصادر الأجنبية:

7- Adamick, J. (2016). Measuring the impact of digitizing 24,000 print theses and dissertations at UMass Amherst. 2016.- Library Assessment Conference, 15-22. Retrieved from <http://old.libraryassessment.org/bm~doc/3-adamick-2016.pdf>.

8- Arbor, A. (2017). ProQuest dissertations now discoverable in Google Scholar: Google Scholar and ProQuest expand collaboration to improve research outcomes. ProQuest News Release, October 2, 2017.- Retrieved from <https://www.proquest.com/about/news/2017/ProQuest-Dissertations-NowDiscoverable-in-Google-Scholar.html>

9- Bennett, et al. (2016). Measuring the Impact of Digitized Theses: A Case Study from the London School of Economics. Insights 29 (2): 111–19. - Retrieved from <https://insights.uksg.org/articles/10.1629/uksg.300/>

10- Davies, Mark.(2013) Google Scholar and COCA-Academic: Two very different approaches to examining academic English.- Journal of English for Academic Purposes Volume 12, Issue 3, September 2013, Pages 155-165. Retrieved from <http://10110mnsa.y.https.www.sciencedirect.com.taibah.proxy.deepknowledge.io/science/article/pii/S1475158513000040>

11- Enrique, et al.(2018). Google Scholar as a data source for research assessment.- Springer Handbook of Science and Technology Indicators pp 95-127.- june 2018.- Retrieved from [https://link.springer.com/chapter/taibah.proxy/10.1007/978-3-030-02511-3\\_4](https://link.springer.com/chapter/taibah.proxy/10.1007/978-3-030-02511-3_4).

- 12- Jens ,et al. ( 2018) Google Scholar and Web of Science: Examining gender differences in citation coverage across five scientific disciplines.- Journal of Informetrics Volume 12, Issue 3, August 2018, Pages 950-959.- Retrieved from <http://10110mnsa.y.https.www.sciencedirect.com.taibah.proxy.deepknowledge.io/science/article/pii/S1751157718300282>.
- 13- Keat, et al. (2008) - Citation study of library and information science dissertations for collection development.- Malaysian Journal of Library & Information Science, Vol.13, no.2, Dec 2008: 29-47.- Retrieved from [https://pdfs.semanticscholar.org/245c/97ffa2d378e3281fa75a8e0671d4238dec99.pdf?\\_ga=2.245951108.1489780246.1590790559-52986593.1569786595](https://pdfs.semanticscholar.org/245c/97ffa2d378e3281fa75a8e0671d4238dec99.pdf?_ga=2.245951108.1489780246.1590790559-52986593.1569786595)
- 14- Martín-Martín,et al. (2018). Google Scholar, Web of Science, and Scopus: a systematic comparison of citations in 252 subject categories. Journal of Informetrics, Volume 12, Issue 4, November 2018, Pages 1160-1177.- Retrieved from <https://www.sciencedirect.com/science/article/abs/pii/S1751157718303249>.
- 15- Mendeley( 2018) - a.- Mendeley: about us (2018). Retrieved from <https://www.elsevier.com/solutions/mendeley>
- 16- Mendeley( 2018) - b .- Mendeley Blog: Organize, share, discover academic knowledge (2018) . Retrieved from <https://blog.mendeley.com>
- 17- Mohammadi, E. ,et al .(2014). Mendeley readership altmetrics for the social sciences and humanities: Research evaluation and knowledge flows. Journal of the Association for Information Science and Technology, 65(8), 1627-1638. Retrieved from <http://citeseerx.ist.psu.edu/viewdoc/download?doi=10.1.1.385.6494&rep=rep1&type=pdf>
- 18- Prins, A. A.,et al. (2016). Using Google Scholar in research evaluation of humanities and social science programs: A comparison with Web of Science data. Research Evaluation, 25(3), 264-27 .- Retrieved from <https://ideas.repec.org/a/oup/rseval/v25y2016i3p264-270..html>.
- 19- ProQuest ( 2017) ProQuest Dissertations Now Discoverable in Google Scholar : Google Scholar and ProQuest expand collaboration to improve research outcomes.- ProQuest.- Retrieved from

<https://www.proquest.com/about/news/2017/ProQuest-Dissertations-Now-Discoverable-in-Google-Scholar.html>.

- 20- ProQuest (2020)- a ProQuest support center.- Retrieved from <https://support.proquest.com/articleDetail?id=kA14000000GxRpCAK>
- 21- ProQuest (2020)- b .- ProQuest® Dissertations & Theses Global Official dissertations repository for the Library of Congress and critical scholarly content (2020).- ProQuest.- Retrieved from [proquest.com/go/dissertations](https://proquest.com/go/dissertations)
- 22- ProQuest (2020)- c.- ProQuest Central: About ProQuest.- libguides. Retrieved from <https://proquest.libguides.com/pqc>.
- 23- Repp,et al. (1987) a study of the scholar's approach. College and Research Libraries: Dissertations:. 48(2), 148-159.- Retrieved from <https://eric.ed.gov/taibah.proxy/?id=EJ351241>.
- 24- Schöpfel,et al.. (2016). Altmetrics and Grey Literature: Perspectives and Challenges. In GL18 .- International Conference on Grey Literature, Nov 2016, New York, United States.- Retrieved from <https://hal.univ-lille3.fr/hal-01405443/document>.
- 25- Thelwall,et al.( 2016)- a.- Mendeley readership counts: An investigation of temporal and disciplinary differences.- Journal of the Association for Information Science & Technology, Association for Information Science & Technology, vol. 67(12), pages 3036-3050, December.- Retrieved from <http://hdl.handle.net/10.1002/asi.23559> (text/html)
- 26- Thelwall, M. (2016)- b . Does Mendeley provide evidence of the educational value of journals articles? Learned Publishing, (30), 107-113.
- 27- Thelwall(2018). Early Mendeley readers correlate with later citation counts. Scientometrics, 115(3), 1231-124.- Retrieved from <https://core.ac.uk/download/pdf/153373181.pdf>
- 28- Wikipedia (2020) أطروحة .- Wikipedia.- Retrieved from <https://ar.wikipedia.org/wiki/%D8%A3%D8%B7%D8%B1%D9%88%D8%AD%D8%A>
- 29- Wolhuter, CC.(2015) The scholarly impact of doctoral research conducted in the field of education in South Africa.- South African Journal of Education, Volume 35, Number 3, August 2015 1 Art. # 1090, 13 pages, Retrieved from

<https://www.ajol.info/index.php/saje/article/download/121858/111321>.

- 30- Zahedi,Z.,et al. (2014). Exploring data quality and retrieval strategies for Mendeley reader counts. Presentation at SIGMET Metrics 2014 workshop, 5 November 2014.- Retrieved from <http://www.slideshare.net/StefanieHaustein/sigme-tworkshopasist2014>
- 31- Zahedi, Z., et al. (2017). Mendeley readership as a filtering tool to identify highly cited publications. *Journal of the Association for Information Science and Technology*, 68(10), 2511–2521.- Retrieved from <https://asistdl.onlinelibrary.wiley.com.taibah.proxy/doi/abs/10.1002/asi.23883>
- 32- Zahedi, Z., et al. (2018)- a . On the relationships between bibliographic characteristics of scientific documents and citation and Mendeley readership counts: A large-scale analysis of Web of Science publications. *Journal of Informetrics*, 12(1), 191-202. Retrieved from <https://www.sciencedirect.com/taibah.proxy/science/article/abs/pii/S1751157717302213>.
- 33- Zahedi,Z,, et al.( 2018)- b . Exploring Topics of Interest of Mendeley Users. *Journal of Altmetrics*, 1(1), p.5. Retrieved from <https://www.journalofaltmetrics.org/articles/10.29024/joa.7>.
- 34- Zaugg, et al. (2010). Mendeley: Creating communities of scholarly inquiry through research collaboration. *Tech Trends: Linking Research Practice to Improve Learning*, 55(10), 32-36



# Indexed Doctoral Theses on ProQuest: A Study of the Google Scholar and Mendeley Measurements

**Dr. Reham Asem Ghoneem**

Ass. Prof. of Library and Information Sciences  
Faculty of Arts – Menoufia University (Egypt)  
Taiba University (Saudi Arabia)  
rghoneem@taibahu.edu.sa

*Scientific theses, especially doctoral theses, represent one of the most important scientific tributaries for academic researchers, and despite their scientific and academic importance, citation databases such as Scopus and WoS do not reveal this category of information vessels, and therefore it is difficult to evaluate and measure the scientific impact of it by measuring the volume of citations with those Theses, and accordingly this study sought to present a research strategy to retrieve reference citations for doctoral theses on the Google Scholar, where the study was extracted - relying on the web-based approach and domesticated in the descriptive analytical approach - (942841) a reference citation for (117434) thesis, and the volume of reference citations was compared From GS with the number of Mendeley readers, and based on numerical comparisons, it was found that GS supports the possibility of measuring the scientific impact of theses, regardless of the date on which those theses were available, as 2019 had the highest rate of 21.6% of the dissertations revealed on ProQuest, while the study monitored ((398 780 readers) Mendeley's thesis study. The study used Spearman's coefficient to measure the size and nature of the association between each of the reference citations. For the study of theses in GS and the number of Mendeley readers, which concluded that there is a positive correlation, and to conduct a categorical and qualitative analysis of the characteristics of scientific materials and professional analysis of Mendeley readers, the study assigned 380 doctoral theses available on ProQuest and exposed on GS, where it was found that 54.72% of the scientific citations revealed in GS for theses The doctoral subject of the sample was the share of scientific articles. The study also concluded that more than half of the study thesis readers are students (58.45%), which is a strong indication of the volume of educational use of the doctoral theses under study.*

*Overall, we consider it useful to look at the reference consultations for GS to support the scientific impact of more worthy doctoral theses as well as enough time to read, analyze and cite, while Mendeley readers can be seen as a good starting tool for measuring the scientific impact of modern doctoral theses.*

*key words: Google Scholar Mendeley; ProQuest.*

