

التوزيع الجغرافي لحالات الزواج والطلاق في المملكة العربية السعودية

التوزيع الجغرافي لحالات الزواج والطلاق في المملكة العربية السعودية

خلال الفترة ٢٠١١-٢٠٢٠م

د. حسن عبدالله مرعي العمري

أستاذ مساعد-جامعة الملك خالد - كلية العلوم الإنسانية - قسم الجغرافيا

يعرب الباحث عن شكره وتقديره لعمادة البحث العلمي في جامعة الملك خالد، أيها، المملكة العربية السعودية لتمويل هذا العمل من خلال مشروع البحث العام بالرقم ( G.R.P.42/86 )

#### الملخص:

تعد حالات الزواج والطلاق من الظواهر المهمة في الدراسات السكانية نظرا لارتباطهما بالنمو والخصوبة السكانية، ولذا يهدف البحث الى تطور حالات الزواج والطلاق في المملكة العربية السعودية وتوزيعها الجغرافي والعوامل الديموغرافية والاقتصادية والاجتماعية المؤثرة فيها خلال الفترة ٢٠١١-٢٠٢٠م، وتوصلت الدراسة الى ان اجمالي حالات الزواج المسجلة لعام ٢٠١١م في المملكة بلغ نحو ١٢٦٥٠٧ حالة، وارتفعت في عام ٢٠٢٠ لتبلغ نحو ١٥٠١١٧ حالة. اي تغيرت بزيادة مطلقة بلغت ٢٣٦١٠ حالة زواج وبنسبة تغير سنوي بلغت ١.٩ % سنويا، وان منطقة مكة المكرمة تحتل المرتبة الأولى، في عدد حالات الزواج المسجلة في المملكة ومنطقة الرياض في المرتبة الثانية طيلة فترة الدراسة.

اما بالنسبة لحالات الطلاق نجد ان منطقة مكة المكرمة احتلت المرتبة الأولى في الأربع سنوات الأولى من الدراسة فيما احتلت منطقة الرياض المرتبة الأولى في السنوات التي تلتها في عدد حالات الطلاق المسجلة في المملكة، اما المرتبة الأخيرة فكانت من نصيب منطقة الباحة خلال فترة الدراسة، كما يوجد تباين مكاني لتغير حالات الزواج والطلاق المسجلة بين مناطق المملكة وشهدت جميع المناطق في المملكة زيادة في حجم حالات الطلاق المسجلة خلال فترة الدراسة، وهناك تباين مكاني حسب مناطق المملكة في معدلات الزواج والطلاق الخام، حيث بلغ معدل الطلاق الخام في المملكة ١.٦٤ بالألف وكان اعلى معدل في منطقتي حائل والجوف بنحو ٢.٤ بالألف لكل منهما، واقل معدل بلغ ١.٣ في المنطقة الشرقية.

#### كلمات ذات دلالة:

المملكة العربية السعودية، الزواج، الطلاق، العوامل المؤثرة في حالات الزواج والطلاق.

أن دراسة الحالة الزوجية في أي مجتمع لها أهمية كبرى إذ أنها تؤثر على نمو السكان بشكل مباشر، فنسبة السكان المتزوجين واعدارهم عند الزواج، ونسبة الطلاق أو الترميل تؤثر جميعها في معدلات الولادة، كذلك تؤثر الحالة الزوجية أيضا على الخصائص الاجتماعية والاقتصادية الأخرى كالإسهام في القوى العاملة والدخول إلى المدرسة والإقامة الريفية والحضرية (الركابي، ٢٠١٤م: ٢٧٣).

يعد الزواج عاملا بنائيا للمجتمع من حيث حفظ النوع وتوسع شبكة العلاقات الاجتماعية، وزيادة التماسك الاجتماعي، فهو الأساس في تكوين اللبنة الأولى والصلبة في المجتمع من خلال التكوينات الاسرية. فيما يعد الطلاق عامل هدم، حيث يعمل على تفكيك الاسرة وانحلال العلاقات الاجتماعية، مما يضعف أداء الاسر لوظائفها، والذي ينعكس على المجتمع وترابطه (البناء، ٢٠١١م)

ويحدد توزيع السكان حسب الحالة الزوجية، تبعاً للتأثير التراكمي، لمختلف العوامل البيولوجية، والاجتماعية، والاقتصادية، التي تؤثر في الزواج (الخریف، ٢٠٠٨م: ٢٥١).

#### مشكلة البحث:

يعد التركيب الزواجي من السمات الاجتماعية المهمة، لتأثيره على الاسرة التي تمثل الوحدة الأساسية في المجتمع الإنساني، فلا يؤثر عليها متغير أقوى من تأثيره في تكوينها وبنائها، أو في تفكيكها وتشتيت شملها (الخریف، ٢٠٠٨م: ٢٥١)

يمكن تحديد مشكلة البحث بالسؤال الآتي: هل هناك تباين مكاني في حالات الزواج والطلاق للسكان في المملكة العربية السعودية خلال فترة الدراسة بين منطقة إدارية وأخرى؟ وما العوامل المؤثرة فيها؟

#### أهداف البحث:

- ١- التعرف على التغيرات التي طرأت على حجم حالات الزواج والطلاق في المملكة العربية السعودية للفترة ٢٠١١-٢٠٢٠م
- ٢- التعرف على التباين المكاني لحالات الزواج والطلاق في المملكة للفترة ٢٠١١-٢٠٢٠م من خلال دراسة التوزيع الجغرافي على مستوى المناطق.

### التوزيع الجغرافي لحالات الزواج والطلاق في المملكة العربية السعودية

٣- التعرف على الخصائص المؤثرة على حالات الزواج والطلاق في المملكة العربية السعودية خلال فترة الدراسة.

#### الدراسات السابقة:

دراسة إبراهيم، ٢٠٠١م، عن التباين المكاني لحالات الزواج والطلاق لسكان قضاء الاعظمية، حيث تناولت التوزيع الجغرافي لحالات الزواج والطلاق ودراسة دور العوامل الاجتماعية والاقتصادية في تزايد ظاهرة الطلاق وتوصلت الدراسة الى ان معدل حالات الطلاق في الحضر اعلى من الريف وذكرت الدراسة مجموعة من التوصيات للحد من ظاهرة الطلاق.

دراسة الخطيب، ٢٠٠٩م، عن التغيرات الاجتماعية وأثرها في ارتفاع معدلات الطلاق في المملكة العربية السعودية من وجهة نظر المرأة السعودية، هدفت الدراسة الى معرفة اهم العوامل الاجتماعية التي أدت الى ارتفاع معدلات الطلاق في المجتمع السعودي، واعتمدت الدراسة على منهج دراسة الحالة لجمع البيانات، وتوصلت الدراسة الى ان من أهم أسباب الطلاق من وجهة نظر المرأة السعودية تتمثل في عدم تحمل المسؤولية، والجفاف العاطفي، وسوء الطباع، وتدخل الامل، واختلاف طباع الزوجين، وعدم الانجاب، وأن ظاهرة الطلاق تأثرت بظروف العصر.

دراسة الشيخ واخرون، ٢٠١٣م، بعنوان ظاهرة الطلاق في مجتمع المدينة المنورة، هدفت الدراسة الى التعرف على أسباب ظاهرة الطلاق والاثار المترتبة عليها، والحلول المقترحة لعلاج ظاهرة الطلاق، وكان من نتائج الدراسة ان اهم أسباب الطلاق الاجتماعية هي عدم وجود حوار داخل الاسرة، والزواج المفروض من الاسر، ومن الأسباب الاقتصادية للطلاق ارتفاع الأسعار، ومن الأسباب الثقافية مشاهدة البرامج المنافية للعادات والقيم، ومن الأسباب الدينية عدم مراعاة حقوق الزوجين للحقوق والواجبات الزوجية.

دراسة الوحيلي، ٢٠١٤ بعنوان تحليل جغرافي لحالات الزواج والطلاق المسجلة في قضاء الزبير للمدة ١٩٩٧-٢٠١١م والتي توصلت الى ان هناك ارتفاع كبير لحالات الطلاق بعد عام ٢٠٠٣م لما حدث من تطور على مستوى العالم واستخدام وسائل الاتصال الحديثة، وأن أكثر حالات الطلاق كانت عند أصحاب المستويات التعليمية

المتدنية بالإضافة الى ارتفاع نسبة الطلاق في حالة الزواج من الأقارب مقارنة بالحالات الأخرى.

دراسة الشيعاني، ٢٠١٥م، عن ظاهرة الطلاق البائن في المملكة العربية السعودية، مكة المكرمة انموذجا، حيث تناولت الدراسة ظاهرة الطلاق واسبابها في المجتمع المكي، واثارها الاجتماعية والاقتصادية والأخلاقية، ووضع الحلول والتدابير الشرعية للحد من هذه الظاهرة، وتوصلت الى ان من أسباب وقوع الطلاق في المملكة مخالفة الزوجين للمنهج الشرعي في اختيار الشريك المناسب.

دراسة عبدالكريم، ٢٠٢٠م، ظاهرة الطلاق في إقليم الجبل الأخضر، دراسة في الجغرافيا الاجتماعية، هدفت الدراسة الى تتبع ظاهرة الطلاق وتحليل تباينها المكاني ومسبباتها المختلفة، وتوصلت الدراسة الى وجود تباين مكاني كبير لهذه الظاهرة في الإقليم وان هناك ثلاثة عشر سببا للطلاق من أهمها مشكلة السكن.

وتناولت دراسة الحربي، ٢٠١٣م، العوامل الاجتماعية المرتبطة بظاهرة الطلاق في مدينة الرياض، حيث كشفت الدراسة أن إقامة الزوجين مع أهل الزوج او الزوجة غالبا ما تؤدي إلى وقوع الطلاق.

دراسة صالح، ٢٠١٩م، عن التباين المكاني لحالات الزواج والطلاق المسجلة في العراق لعام ٢٠١٨م، هدفت الدراسة الى كشف التباين المكاني والتغير الزمني لحالات الزواج والطلاق المسجلة في العراق حسب المحافظات بالاعتماد على المقاييس المتعلقة بالظاهرتين، وتحليل العوامل الجغرافية المؤثرة في هذا التباين، وتوصلت الدراسة الى تباين تغير حالات الزواج المسجلة في العراق للمدة ٢٠٠٧-٢٠١٨م من محافظة لأخرى، وكان للعوامل الديموغرافية والاقتصادية والاجتماعية تأثير في التباين المكاني للظاهرتين المدروستين.

دراسة، الشمري واخرون، ٢٠٢١م، عن الطلاق في المملكة العربية السعودية: تطور معدلاته وخصائصه وتباينه الجغرافي الذي يهدف إلى تتبع حالات الطلاق وتطورها زمنياً خلال الفترة (١٤١٣-١٤٣١هـ) بين السعوديين في المملكة العربية السعودية، والتعرف على التباين المكاني لحالات الطلاق وخصائصهم الديموغرافية والاجتماعية والاقتصادية في المملكة العربية السعودية، ومن أهم نتائج الدراسة، ارتفاع أعداد المطلقين السعوديين

### التوزيع الجغرافي لحالات الزواج والطلاق في المملكة العربية السعودية

في المملكة العربية السعودية من تعداد لآخر خلال الفترة (١٤١٣-١٤٣١هـ)، وارتفاع أعداد المطلقات السعوديات بالمقارنة بمثلتها بين المطلقين السعوديين، وارتفاع أعداد المطلقين السعوديين بمناطق الرياض ومكة المكرمة والمنطقة الشرقية عام ١٤٣١هـ بالمقارنة بباقي مناطق المملكة.

درس Jalovaaram,2001، الطلاق في فنلندا، وتوصلت الدراسة الى وجود علاقة عكسية بين المستوى التعليمي للزوجين والمهنة، وملكية المسكن، وبين حدوث الطلاق في فنلندا، اما دخل الزوجة فكانت العلاقة طردية بينه وبين الطلاق.

وتناولت دراسة Difurio et al. 2012، تحديد تأثير العوامل الاقتصادية والاجتماعية في بعدها الإقليمي على معدلات الطلاق في ولاية تينيسي Tennessee بالولايات المتحدة الأمريكية، وتوصلت الى أن معدل الطلاق لا يرتفع مع فقدان الوظيفة مما يشير إلى أن الركود الاقتصادي يشجع على تأجيل الطلاق، كما كشفت أن معدل الطلاق يرتبط عكسيا بالدخل، ويرتفع معدل الطلاق في المقاطعات التي بها عدد أكبر من المؤسسات الدينية.

#### منهجية البحث:

تم استخدام المنهج الوصفي التحليلي والأسلوب الكمي لدراسة التوزيع المكاني لحالات الزواج والطلاق في المملكة العربية السعودية، وذلك بالاعتماد على الجداول والإشكال البيانية والخرائط، بالإضافة الى الاعتماد على مقاييس الزواج والطلاق والتوزيع النسبي، وتم الاعتماد على البيانات المتعلقة بعدد حالات الزواج والطلاق وعدد السكان على مستوى المناطق الإدارية للمملكة خلال المدة بين عامي ٢٠١١-٢٠٢٠ من الكتاب الاحصائي السنوي الصادر عن الهيئة العامة للإحصاء، ومسح الخصائص السكانية، ٢٠١٧م، و مسح دخل وانفاق الاسرة ٢٠١٨م، وبيانات تقديرية من مسح القوى العاملة، ٢٠٢٠م، وتم استخدام الأساليب والوسائل الإحصائية التي تتمثل في برنامج ( spss ) وبرنامج Excel وكذلك برنامج (Arc Gis 10.3) لرسم الخرائط.

## مناقشة النتائج:

## أولاً: تطور حالات الزواج والطلاق المسجلة في المملكة العربية السعودية للفترة

٢٠١١-٢٠٢٠م

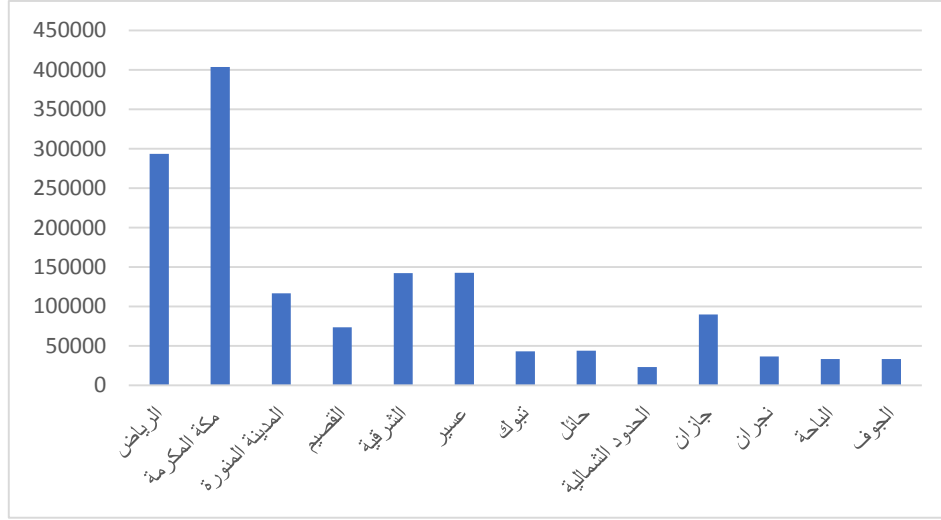
١- تطور حالات الزواج المسجلة في المملكة العربية السعودية للفترة ٢٠١١-٢٠٢٠م بلغ عدد حالات الزواج في المملكة عام ٢٠١١م كما يتضح من الجدول رقم (١) والشكل رقم (١) نحو ١٢٦٥٠٧ حالة زواج منها ٢٤.٦% في منطقة مكة المكرمة، و١٩.١% من الحالات في منطقة الرياض، ثم منطقة عسير بنسبة ١٢%، واحتلت منطقة الحدود الشمالية المرتبة الأخيرة بنسبة ١.٦%، في حين بلغت في عام ٢٠٢٠م نحو ١٥٠١١٧ حالة، وسجلت في عام ٢٠١٤م أعلى عدد خلال فترة الدراسة حيث بلغت ١٦١٠٦٧ حالة، كما نلاحظ ان منطقة مكة المكرمة احتلت المرتبة الأولى، في عدد حالات الزواج المسجلة في المملكة ومنطقة الرياض في المرتبة الثانية طيلة فترة الدراسة وفي المرتبة الأخيرة منطقة الحدود الشمالية، باستثناء عام ٢٠١٥م احتلت منطقة الباحة المرتبة الأخيرة في عدد حالات الزواج المسجلة بالمملكة. في حين تشير بيانات الجدول الى تباين عدد حالات الزواج المسجلة بين عام وآخر خلال فترة الدراسة.

جدول (١) اعداد حالات الزواج في مناطق المملكة العربية السعودية خلال الفترة ٢٠١١م الى ٢٠٢٠م

المجموع	السنوات											المنطقة
	٢٠٢٠	٢٠١٩	٢٠١٨	٢٠١٧	٢٠١٦	٢٠١٥	٢٠١٤	٢٠١٣	٢٠١٢	٢٠١١		
٢٩٣٥٦٦	٣١٠٤٩	٢٨٧٣٧	٣٠٢٩٦	٣٣٠٣٠	٣٢٤٢٣	٣٣٧٣٨	٣٦٧٨٣	٣٦٥١٣	٣٥٤٥٥	٢٤٢٨٩	الرياض	
٤٠٣٦٥٤	٣٢٦٦٦	٣٢١١٠	٤١١١٤	٤٢٨٥٩	٤٤٩٣٧	٤٤٠١٩	٤٤١٧٤	٣٩٥٦٦	٤٥٢١٧	٣١٠٦٦	مكة المكرمة	
١١٦٥٩٢	١١٣٠٠	١٠١٩٤	١٠٧٠٩	١١٤٧٨	١٣٩١٢	١٢٢١٠	١٣١١٤	١١٥٠٤	١٢١٨٦	٩٥١٠	المنورة	
٧٣٥٧٨	٨٢٤٩	٧٥٦٢	٧٣٩٩	٧٨٢٧	٧٩٣٨	٧٤٧٩	٧٨٣٨	٥٩٦٨	٧٦٩٤	٦٧٠٨	القصيم	
١٤٢١٢٥	١٨٧٢٤	١٨٣٠١	١٨٥٨٧	١٥٦٢٦	١٣٩٠٨	١٤٦٥١	١٣٤٤٠	١٢٦٢٥	١١٦٧٧	١١٦٢٦	الشرقية	
١٤٢٧٤٤	١٥٠٥٧	١٣١٨٨	١٣٠٣١	١٣٨٧٧	١٤٠٢١	١٤٢٨٦	١٤١٦٥	١٤٠٨٨	١٥٨٨٢	١٥٢٢٩	عسير	
٤٣٣٧٩	٤٦٩٣	٤١٤٣	٤١٦٥	٤٧٣٩	٣٩٠٨	٤٣٩٠	٥٥٦٨	٤٤٨٧	٤٢٤٧	٣٨٤٢	تبوك	
٤٤٠٨٥	٤٩٠٥	٣٦٦٥	٤١٢٢	٤٦٣٩	٤٧٦٣	٤٧١٤	٤٢٥٣	٣٧٩٢	٤٩١٩	٤٤٧٤	حائل	
٢٢٠٧٢	٢٦٢٣	١٨٥٢	٢٣٢٧	٢٣١٩	٢٢٩٣	٢٧١٣	٢٣٩٩	٢٢٠٧	٢٦٩٨	٢٠١٥	الحدود الشمالية	
٩٠٠٥٦	٩٤٥٤	٨٤٠٩	٨٦٩٦	١٠٢٧٩	١٠٦٩٥	٩٤٣٤	١٠٠٤٢	٩٠٣٣	٩١٠٥	٦٤٢٢	جازان	
٣١٥٢٤	٣٨٤٤	٣٤٦٢	٣٣٥٨	٤١٢١	٤٠٧١	٤٠١٢	٣٦٣٤	٣٣٩٤	٣٧١١	٢٦٦٦	نجران	
٣٣٣٤١	٢٦٩٣	٢٦٨١	٢٤٧٥	٢٧٩٧	٢٥٧٤	٢٢٢٠	٢٥٨٦	٣١٠٤	٣٦٠٣	٥٠٩٦	الباحة	
٣٣٤٨٢	٤٨٦٠	٣٦١٤	٣٥٢٨	٣٤٣٤	٢٤٢٧	٣٣١٢	٣٠٧١	٢٩٦٨	٣٨٧٧	٣٥٦٤	الجوف	
	١٥٠١١٧	١٣٧٩١٨	١٤٩٨٠٧	١٥٧٠٢٥	١٥٧٨٧٠	١٥٧١٧٨	١٦١٠٦٧	١٤٩٢٤٩	١٦٠٢٧١	١٢٦٥٠٧	المجموع	

المصدر: من اعداد الباحث اعتمادا على بيانات الهيئة العامة للإحصاء، الكتاب الإحصائي السنوي، ٢٠١١-٢٠٢٠م

## التوزيع الجغرافي لحالات الزواج والطلاق في المملكة العربية السعودية



شكل (١) اعداد حالات الزواج في المملكة خلال الفترة ٢٠١١-٢٠٢٠م  
المصدر من اعداد الباحث بالاعتماد على بيانات الهيئة العامة للإحصاء، الكتاب الاحصائي السنوي،  
٢٠١١-٢٠٢٠م

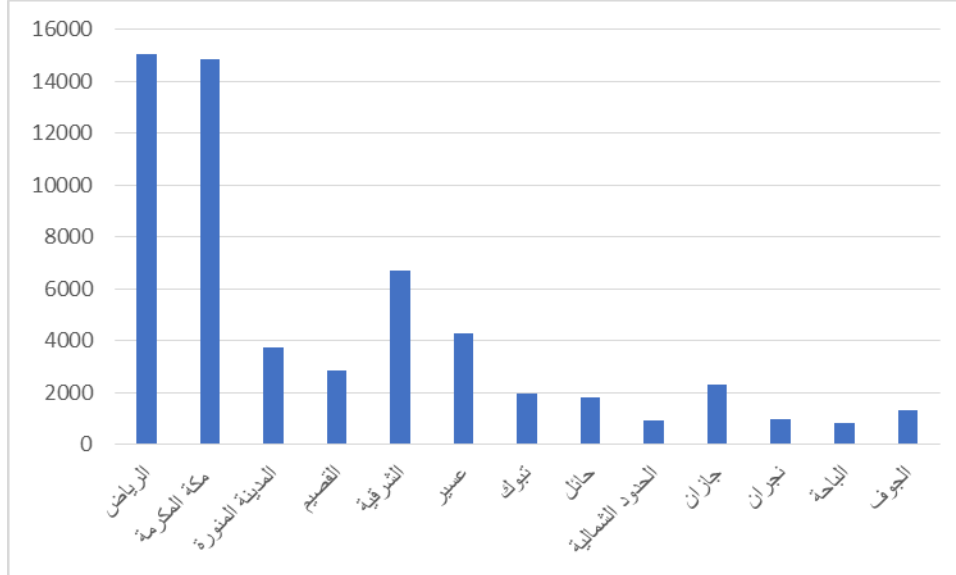
٢- تطور حالات الطلاق المسجلة في المملكة العربية السعودية للفترة ٢٠١١-٢٠٢٠م  
بلغ عدد حالات الطلاق المسجلة في المملكة عام ٢٠١١م كما يتضح من الجدول رقم (٢) والشكل رقم (٢) نحو ٣١٢٨٨ حالة طلاق، احتلت منطقة الرياض المرتبة الأولى بنسبة ٣٠.٣%، يليها منطقة مكة المكرمة في المرتبة الثانية بنسبة ٢٨.٨%، واحتلت منطقة الباحة المرتبة الأخيرة بنسبة ٠.٨%، في حين بلغت عام ٢٠٢٠م نحو ٥٧٥٩٥ حالة، كما نلاحظ ان منطقة مكة المكرمة ومنطقة الرياض احتلت المراتب الاولى طيلة فترة الدراسة في عدد حالات الطلاق المسجلة في المملكة، وفي المرتبة الأخيرة منطقة الباحة خلال فترة الدراسة، في حين تشير بيانات الجدول الى ارتفاع عدد حالات الطلاق من بداية فترة الدراسة الى عام ٢٠١٨م، ثم انخفضت في عام ٢٠١٩م، ثم عاودت الارتفاع مرة أخرى في عام ٢٠٢٠م.

د/حسن عبدالله مرعي العمري

جدول (٢) اعداد حالات الطلاق في مناطق المملكة العربية السعودية خلال الفترة ٢٠١١م الى ٢٠٢٠م

المجموع	السنوات										المنطقة
	٢٠٢٠	٢٠١٩	٢٠١٨	٢٠١٧	٢٠١٦	٢٠١٥	٢٠١٤	٢٠١٣	٢٠١٢	٢٠١١	
١٢٣٤١٦	١٥٠٦٨	١٢٢٠٧	١٢٨٠٧	١٤٢٥٤	١٢٨٠٣	١٠٧٤٠	١٤٥٤٠	١٠٣٨٧	١١١٣٩	٩٤٧١	الرياض
١٢٥٦٣٦	١٤٨٤٥	١٢٣٢٠	١٥٥٩٣	١٥٧٢٤	١٦٥١٠	١٢٩٥٩	١٠٠٢٧	٨٨٢١	٩٨١١	٩٠٢٦	مكة المكرمة
٣١٥٣٧	٣٧٥٠	٣٣٧٧	٤٠٨٩	٣٩٥٦	٤٠٨٠	٣٥٠٥	٢٩٩٦	١٨٣١	١٨٦٠	٢٠٩٣	المدينة المنورة
٢٢٦٢٦	٢٨٣٤	٢٦٣٢	٣٠٥٨	٢٨٠٩	٢٦٩٥	٢٥٤٢	٢٠٢٥	١٩٢١	١١٥٣	٩٥٧	القصيم
٥٤٦٢٠	٦٦٩٦	٧٠١٢	٧٧٦١	٧٠٤٥	٥٥٨٦	٥٣٩١	٤٩٩٣	٣٨٣٧	٣٤٥٠	٢٨٤٩	الشرقية
٣٤٦٩٩	٤٢٦١	٤٤٣٤	٤٥٦٢	٤١٦٣	٣٦٤٥	٣٦٣٠	٢٧٤١	٢٣٣٧	٢٤٨٨	٢٤٣٨	عسير
١٥٧٣٣	١٩٧٢	١٧٩٧	٢٠٢٥	١٩٠٦	١٦٥٣	١٥٨٨	٢١٥٤	١٤٠٤	٦٨٨	٥٤٦	تبوك
١٣٥٣٢	١٧٩٩	١٦١٢	١٦٦٥	١٥٥٨	١٥٤٣	١١٨٥	١١٢٨	١٣١٣	٨٦١	٨٦٨	حائل
٧٢٨٩	٩١٤	٨٧٤	٩٢٣	٨١٥	٨١٩	٨٠٤	٦٥٨	٥١٤	٤٩٩	٤٦٩	الحدود الشمالية
١٧٠٤٩	٢٣٣٠	٢٠٦٥	٢٤٣٤	٢٣٠٨	١٦٨٢	١٦٩٤	١٥٢٠	١٢٠١	١٠٠٩	٨٠٦	جازان
٨١٣٣	٩٧٢	٩٥٠	١٠٤٤	١٠٧٧	٨٩١	٧٦٤	٨٠٨	٦٥٢	٣٦٠	٦١٥	نجران
٥٦٩٦	٨٤٩	٦٦٣	٧٢٦	٦٩٦	٦٤١	٥٣٤	٤٤٠	٤٦٢	٤٣٣	٢٥٢	الباحة
١٠١١٩	١٣٠٥	١١٨٢	١٣٦٢	١١٦٤	١٠٥٦	١٠٣٧	٨٠٩	٥٦٧	٧٣٩	٨٩٨	الجوف
	٥٧٥٩٥	٥١١٢٥	٥٨٠٤٩	٥٧٤٧٥	٥٣٦٠٤	٤٦٣٧٣	٤٤٨٣٩	٣٥٢٤٧	٣٤٤٩٠	٣١٢٨٨	المجموع

المصدر: من اعداد الباحث اعتمادا على بيانات الهيئة العامة للإحصاء، الكتاب الاحصائي السنوي، ٢٠١١-٢٠٢٠م



شكل (٢) اعداد حالات الطلاق في المملكة خلال الفترة ٢٠١١-٢٠٢٠م  
المصدر من اعداد الباحث بالاعتماد على بيانات الهيئة العامة للإحصاء، الكتاب الاحصائي السنوي، ٢٠١١-٢٠٢٠م



التوزيع الجغرافي لحالات الزواج والطلاق في المملكة العربية السعودية

ثانياً: تغير حالات الزواج والطلاق المسجلة في المملكة العربية السعودية للفترة ٢٠١١-٢٠٢٠م

١-تغير حالات الزواج المسجلة في المملكة العربية السعودية للفترة ٢٠١١-٢٠٢٠م يعد الزواج من اهم الظواهر الديموغرافية نظرا لأهميته في تكوين الاسرة والمجتمع حيث ان دراسة الحالة الزوجية مهمة من حيث تأثيرها على نمو السكان وعلى الخصائص الاجتماعية والاقتصادية (السعدي، ٢٠٠٢م: ٧٩٥).

بلغ اجمالي حالات الزواج المسجلة لعام ٢٠١١م في المملكة نحو ١٢٦٥٠٧ حالة، وارتفعت في عام ٢٠٢٠ لتبلغ نحو ١٥٠١١٧ حالة. اي تغيرت بزيادة مطلقة بلغت ٢٣٦١٠ حالة وزواج وبنسبة تغير سنوي بلغت ١.٩ % سنويا، ويوضح الجدول رقم (٣) ان هناك تباين مكاني لتغير حالات الزواج المسجلة بين مناطق المملكة، اذ سجلت المنطقة الشرقية اعلى تغير للظاهرة للفترة المذكورة بلغت ٧.٩٨ حالة زواج وبنسبة تغير سنوي بلغ ٥.٣%. بينما سجلت منطقة عسير أدنى تغير في حالات الزواج المسجلة للمدة ذاتها بفرق مطلق بلغ ١٧٢ حالة فقط بنسبة تغير سنوي بلغت -٠.١٣%.

جدول (٣) تغير حالات الزواج في المملكة العربية السعودية خلال الفترة ٢٠١١م الى ٢٠٢٠م

م	المنطقة	عدد حالات الزواج المسجلة		معدلات التغير للزواج	
		٢٠١١م	٢٠٢٠م	تغير مطلق	تغير سنوي %
١	الرياض	٢٤٢٨٩	٣١٠٤٩	٦٧٦٠	٢.٧
٢	مكة المكرمة	٣١٠٦٦	٣٢٦٦٦	١٦٠٠	٠.٥٦
٣	المدينة المنورة	٩٥١٠	١١٣٠٠	١٧٩٠	١.٩
٤	القصيم	٦٧٠٨	٨٢٤٩	١٥٤١	٢.٣
٥	الشرقية	١١٦٢٦	١٨٧٢٤	٧٠٩٨	٥.٣
٦	عسير	١٥٢٢٩	١٥٠٥٧	١٧٢	-٠.١٣
٧	تبوك	٣٨٤٢	٤٦٩٣	٨٥١	٢.٢
٨	حائل	٤٤٧٤	٤٩٠٥	٤٣١	١
٩	الحدود الشمالية	٢٠١٥	٢٦٢٣	٦٠٨	٢.٩
١٠	جازان	٦٤٢٢	٩٤٥٤	٣٠٣٢	٤.٣
١١	نجران	٢٦٦٦	٣٨٤٤	١١٧٨	٤
١٢	الباحة	٥٠٩٦	٢٦٩٣	٢٤٠٣	٧-
١٣	الجوف	٣٥٦٤	٤٨٦٠	١٢٩٦	٣.٤
	المجموع	١٢٦٥٠٧	١٥٠١١٧	٢٣٦١٠	١.٩

المصدر: من اعداد الباحث اعتمادا على بيانات الهيئة العامة للإحصاء، الإحصاءات السكانية والحيوية، ٢٠١١م، ٢٠٢٠م

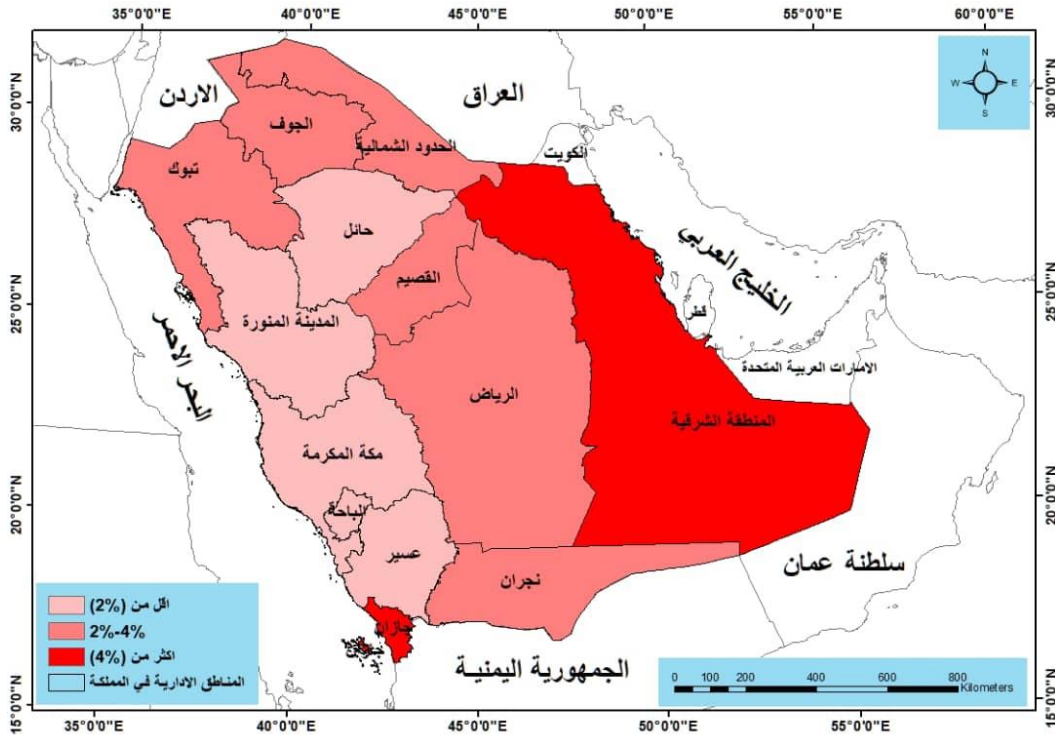
د/حسن عبدالله مرعي العمري

ويمكن تقسيم مناطق المملكة بحسب نسبة التغير السنوية لحالات الزواج المسجلة للفترة ٢٠١١-٢٠٢٠م كما يتضح من الشكل رقم (٣) الى الفئات الآتية:

١- الفئة الأولى: ذات التغير المرتفع لحالات الزواج المسجلة والتي تزيد نسبة التغير السنوي عن ٤ % سنوياً وتشمل المنطقة الشرقية ومنطقة جازان.

٢- الفئة الثانية: ذات التغير المتوسط لحالات الزواج المسجلة فيها اذ تتراوح نسبة التغير السنوي بين ٢-٤ % وتشمل مناطق الرياض والقصيم وتبوك والحدود الشمالية ونجران والجوف.

٣- الفئة الثالثة: ذات التغير المنخفض لحالات الزواج المسجل اذ تقل نسبة التغير السنوي عن ٢ % وتشمل مناطق مكة المكرمة والمدينة المنورة وعسير وحائل والباحة.



شكل (٣) توزيع حالات الزواج المسجلة في المملكة للفترة ٢٠١١-٢٠٢٠م حسب نسبة التغير السنوية المصدر: من اعداد الباحث اعتمادا على بيانات الهيئة العامة للإحصاء، الإحصاءات السكانية والحيوية، ٢٠١١م، ٢٠٢٠م

## التوزيع الجغرافي لحالات الزواج والطلاق في المملكة العربية السعودية

٢-تغير حالات الطلاق المسجلة في المملكة العربية السعودية للفترة ٢٠١١-٢٠٢٠م تعد ظاهرة الطلاق من المشكلات الاجتماعية ذات الأهمية الكبيرة على السكان والمجتمع على حد سواء، كونها تعكس الحالة الزوجية للسكان في مجتمع ضمن مدة زمنية معينة (السعدي، ١٩٩٥: ٢١).

ومن خلال بيانات الجدول رقم (٤) يبلغ إجمالي حالات الطلاق المسجلة لعام ٢٠١١م في المملكة نحو ٣١٢٨٨ حالة، نجدها ارتفعت في عام ٢٠٢٠ لتبلغ نحو ٥٧٥٩٥ حالة. أي بزيادة مطلقة بلغت ٢٦٣٠٧ حالة طلاق وبنسبة تغير سنوي بلغت ٦.٨% سنوياً، ويوضح الجدول أيضاً ان هناك تباين مكاني لتغير حالات الطلاق المسجلة بين مناطق المملكة، لكن تشهد جميعها زيادة في حجم حالات الطلاق المسجلة خلال فترة الدراسة، اذ يظهر التغير اعلاه في منطقة تبوك بنسبة تغير سنوية بلغت ١٤.٢%، ثم منطقة الباحة بنسبة تغير سنوية بلغت ١٣.٥% سنوياً، بينما نجد ان اقل تغير في حجم الظاهرة قد جاء في منطقة الجوف بتغير مطلق بلغ ٤٠٧ حالة طلاق وبنسبة تغير بلغت ٤.١% سنوياً.

جدول (٤) تغير حالات الطلاق في المملكة العربية السعودية خلال الفترة ٢٠١١م الى ٢٠٢٠م

م	المنطقة	عدد حالات الطلاق المسجلة		معدلات التغير للطلاق*	
		٢٠١١	٢٠٢٠	تغير مطلق	تغير سنوي %
١	الرياض	٩٤٧١	١٥٠٦٨	٥٥٩٧	٥.١
٢	مكة المكرمة	٩٠٢٦	١٤٨٤٥	٥٨١٩	٥.٥
٣	المدينة المنورة	٢٠٩٣	٣٧٥٠	١٦٥٧	٦.٥
٤	القصيم	٩٥٧	٢٨٣٤	١٨٧٧	١٢
٥	الشرقية	٢٨٤٩	٦٦٩٦	٣٨٤٧	٩.٥
٦	عسير	٢٤٣٨	٤٢٦١	١٨٢٣	٦.٢
٧	تبوك	٥٤٦	١٩٧٢	١٤٢٦	١٤.٢
٨	حائل	٨٦٨	١٧٩٩	٩٣١	٨
٩	الحدود الشمالية	٤٦٩	٩١٤	٤٤٥	٧.٤
١٠	جازان	٨٠٦	٢٣٣٠	١٥٢٤	١١.٨
١١	نجران	٦١٥	٩٧٢	٣٥٧	٥
١٢	الباحة	٢٥٢	٨٤٩	٥٩٧	١٣.٥
١٣	الجوف	٨٩٨	١٣٠٥	٤٠٧	٤.١
	المجموع	٣١٢٨٨	٥٧٥٩٥	٢٦٣٠٧	٦.٨

المصدر: من اعداد الباحث اعتماداً على بيانات الهيئة العامة للإحصاء، الإحصاءات السكانية والحيوية، ٢٠١١م، ٢٠٢٠م

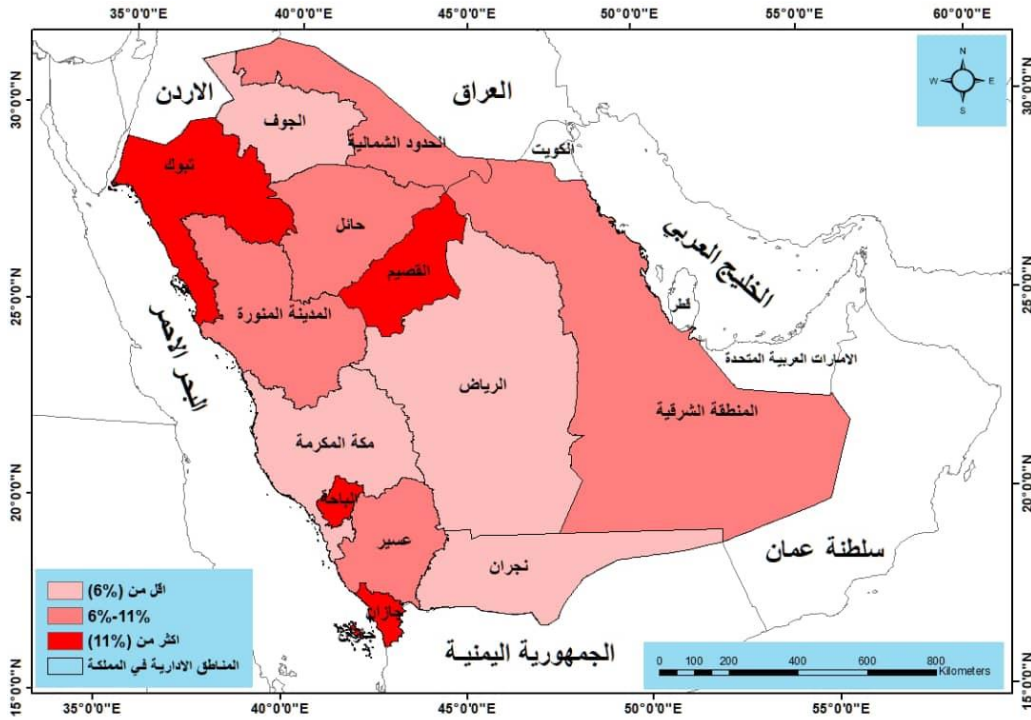
د/حسن عبدالله مرعي العمري

ويمكن تقسيم مناطق المملكة بحسب نسبة التغير السنوية لحالات الطلاق المسجلة للفترة ٢٠١١-٢٠٢٠م كما يتضح من الشكل رقم (٤) الى الفئات الاتية:

الفئة الأولى: ذات التغير المرتفع لحالات الطلاق المسجلة والتي تزيد نسبة التغير السنوي عن ١١ % سنوياً وتشمل مناطق تبوك وجازان والباحة والقصيم.

الفئة الثانية: ذات التغير المتوسط لحالات الطلاق المسجلة فيها اذ تتراوح نسبة التغير السنوي بين ٦-١١% وتشمل مناطق المدينة المنورة والشرقية وعسير وحائل والحدود الشمالية.

الفئة الثالثة: ذات التغير المنخفض لحالات الطلاق المسجل اذ تقل نسبة التغير السنوي عن ٦% وتشمل مناطق الرياض ومكة المكرمة ونجران والجوف.



شكل (٤) توزيع حالات الطلاق المسجلة للفترة ٢٠١١-٢٠٢٠م حسب نسبة التغير السنوية المصدر: من اعداد الباحث اعتمادا على بيانات الهيئة العامة للإحصاء، الإحصاءات السكانية والحيوية، ٢٠١١م، ٢٠٢٠م

### التوزيع الجغرافي لحالات الزواج والطلاق في المملكة العربية السعودية

وبالتالي نلاحظ ان هناك تباين مكاني لحجم التغير في حالات الزواج والطلاق المسجلة في المملكة العربية السعودية خلال فترة الدراسة حيث نجد ان نسبة تغير حالات الطلاق المسجلة في المملكة العربية السعودية البالغة ٦.٨% سنوياً تفوق نسبة تغير حالات الزواج المسجلة والبالغة ١.٩% سنوياً.

كما يلاحظ ان منطقة جازان جاءت بفرقة عالية في تغير حالات الزواج وضمن فئة مرتفعة في تغير حالات الطلاق. بينما يلاحظ ان منطقة مكة المكرمة قد جاءت ضمن فئة التغير المنخفض لحالات الزواج والتغير المنخفض لحالات الطلاق.

### ثالثاً: التوزيع الجغرافي لحالات الزواج والطلاق المسجلة في المملكة لعام ٢٠٢٠م

١- التوزيع الجغرافي لحالات الزواج المسجلة في المملكة لعام ٢٠٢٠م  
يوضح الجدول رقم (٥) حجم حالات الزواج المسجلة في المملكة العربية السعودية حسب المناطق الادارية ومؤشراته المتمثلة بمعدل الزواج الخام، ومعدل الاهمية النسبية، حيث سجلت حالات الزواج في المملكة لعام ٢٠٢٠م نحو ١٥٠١١٧ حالة، واحتلت منطقة مكة المكرمة المرتبة الأولى من حيث الأهمية النسبية حيث بلغت ٢١.٨% تلتها منطقة الرياض بأهمية نسبية بلغت ٢٠.٧%. بينما جاءت منطقة الحدود الشمالية بأقل أهمية نسبية بلغت ١.٧٥% تلتها منطقة الباحة بأهمية نسبية بلغت ١.٧٩%، ويرجع السبب الرئيسي في تباين الأهمية النسبية لحالات الزواج المسجلة حسب مناطق المملكة الى تباين الحجم السكاني في مناطق المملكة حيث تمثل منطقة مكة المكرمة ومنطقة الرياض ٢٦.٤% و ٢٥.٣% من اجمالي سكان المملكة لكل منها على التوالي، بينما تمثل منطقة الباحة ١.١% فقط من اجمالي سكان المملكة لتعد بذلك اقل المناطق سكاناً.

د/حسن عبدالله مرعي العمري

جدول (٥) التوزيع العددي لحالات الزواج المسجلة في المملكة ومؤشراته لعام ٢٠٢٠م

مؤشرات الزواج		عدد السكان*	عدد حالات الزواج المسجلة	المنطقة
الأهمية النسبية للزواج %	معدل الزواج الخام بالآلاف**			
٢٠.٧	٣.٥	٨٦٦٠٨٨٥	٣١٠٤٩	الرياض
٢١.٨	٣.٥٣	٩٠٣٣٤٩١	٣٢٦٦٦	مكة المكرمة
٧.٥٣	٤.٩٣	٢٢٣٩٩٢٣	١١٣٠٠	المدينة المنورة
٥.٥	٥.٤٣	١٤٨٨٢٨٥	٨٢٤٩	القصيم
١٢.٤٧	٣.٥٥	٥١٤٨٥٩٨	١٨٧٢٤	الشرقية
١٠	٦.٤٠	٢٣٠٨٣٢٩	١٥٠٥٧	عسير
٣.١٣	٤.٨٥	٩٤٩٦١٢	٤٦٩٣	تبوك
٣.٢٧	٦.٥٧	٧٣١١٤٧	٤٩٠٥	حائل
١.٧٥	٦.٧١	٣٨٣٠٥١	٢٦٢٣	الحدود الشمالية
٦.٣٠	٥.٦٦	١٦٣٧٣٦١	٩٤٥٤	جازان
٢.٥٦	٦.١٩	٦٠٨٤٦٧	٣٨٤٤	نجران
١.٧٩	٥.٣١	٤٩٧٠٦٨	٢٦٩٣	الباحة
٣.٢٤	٨.٩٥	٥٣١٩٥٢	٤٨٦٠	الجوف
١٠٠	٤.٢٩	٣٤٢١٨١٦٩	١٥٠١١٧	المجموع

المصدر: من اعداد الباحث اعتمادا على بيانات الهيئة العامة للإحصاء، الإحصاءات السكانية والحيوية، ٢٠٢٠م

\*الهيئة العامة للإحصاء، الكتاب الإحصائي السنوي، ٢٠١٩م

\*\* معدل الزواج الخام = عدد حالات الزواج خلال السنة/ إجمالي السكان في منتصف

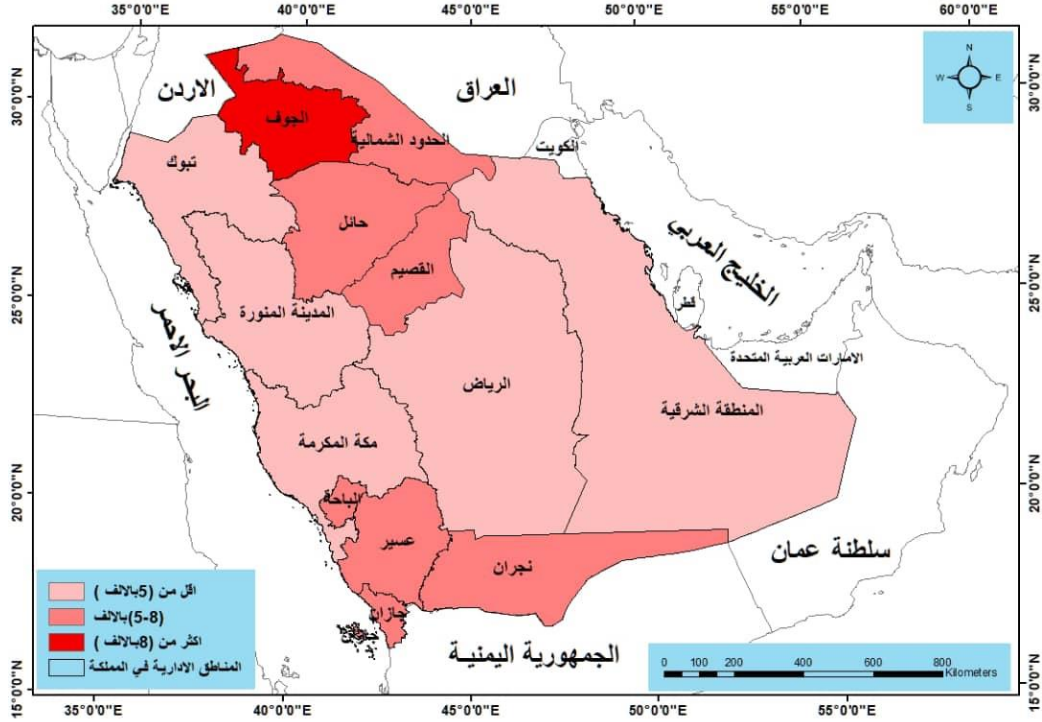
السنة × ١٠٠٠ (الخریف، ٢٠٠٨م: ٢٥٨)

ويوضح من الشكل رقم (٥) تباين معدل الزواج الخام بين مناطق المملكة، وعلى ضوء هذا التباين قسمت مناطق المملكة الى ثلاث فئات:

١- فئة المناطق ذات معدل الزواج الخام المرتفع اذ يزيد المعدل عن ٨ بالآلف وتضم منطقة الجوف فقط.

٢- فئة المناطق ذات معدل الزواج الخام المتوسط اذ يتراوح بين ٥-٨ بالآلف وتشمل مناطق القصيم وعسير وحائل والحدود الشمالية وجازان ونجران والباحة.

**التوزيع الجغرافي لحالات الزواج والطلاق في المملكة العربية السعودية**  
 ٣- فئة المناطق ذات معدل الزواج الخام المنخفض اذ يقل عن ٥ بالآلاف وتشمل مناطق الرياض ومكة والمدينة والشرقية وتبوك.



شكل (٥) توزيع معدل الزواج الخام في المملكة لعام ٢٠٢٠ م  
 المصدر: من اعداد الباحث اعتمادا على بيانات الهيئة العامة للإحصاء، الإحصاءات السكانية والحيوية، ٢٠٢٠ م

٢- التوزيع الجغرافي لحالات الطلاق المسجلة في المملكة لعام ٢٠٢٠ م  
 يوضح الجدول رقم (٦) التوزيع الجغرافي لحالات الطلاق المسجلة في المملكة ومؤشراتها لعام ٢٠٢٠ م حيث نجد انها بلغت نحو ٥٧٥٩٥ حالة طلاق، واحتلت منطقة الرياض المرتبة الأولى من حيث الأهمية النسبية لحالات الطلاق المسجلة حيث بلغت ٢٦.٢% تلتها منطقة مكة المكرمة بأهمية نسبية بلغت ٢٥.٨%، بينما جاءت منطقة الباحة بأقل أهمية نسبية لحالات الطلاق المسجلة بها اذ بلغت ١.٥% تلتها منطقتي الحدود الشمالية ونجران بنسب ١.٦% و ١.٧% على التوالي. اما بالنسبة لمؤشر معدل الطلاق الخام فبلغ في المملكة ١.٦٤ بالآلاف حيث تباين من منطقة لأخرى فبلغ اعلى معدل في

د/حسن عبدالله مرعي العمري

منطقتي حائل والجوف بنحو ٢.٤ بالألف لكل منهما، واطل معدل بلغ ١.٣ (بالالف في المنطقة الشرقية).

اما مؤشر معدل نسبة الطلاق الى الزواج فبلغ في المملكة ٣٨%، وهو مؤشر ذو دلالة هامة اذ يظهر النسبة المئوية لعدد حالات الطلاق المسجلة لكل مئة حالة زواج معقود لنفس السنة ويشير الى ان من كل مئة حالة زواج عقدت تم طلاق أكثر من ٣٨ منها في المملكة ورغم ذلك فهذه النسبة متباينة من منطقة لأخرى فنجد ان منطقة الرياض سجلت اعلى معدل حيث بلغ ٤٨.٥%، وهي نسبة مرتفعة قد تعود الى تعقيدات الحياة الحضرية وزيادة التكاليف المالية، والخلافات الأسرية والاجتماعية، بينما سجلت منطقة جازان اقل نسبة بلغت ٢٤.٦%.

جدول (٦) التوزيع العددي لحالات الطلاق المسجلة في المملكة ومؤشراته لعام ٢٠٢٠م

المنطقة	عدد حالات الطلاق المسجلة	عدد السكان*	مؤشرات الطلاق	
			معدل الطلاق الخام بالألف**	***معدل حالات الطلاق الى حالات الزواج %
الرياض	١٥٠٦٨	٨٦٦٠٨٨٥	١.٧	٤٨.٥
مكة المكرمة	١٤٨٤٥	٩٠٣٣٤٩١	١.٦	٤٥.٤
المدينة المنورة	٣٧٥٠	٢٢٣٩٩٢٣	١.٦٤	٣٣.٢
القصيم	٢٨٣٤	١٤٨٨٢٨٥	١.٨٦	٣٤.٣
الشرقية	٦٦٩٦	٥١٤٨٥٩٨	١.٢٧	٣٥.٨
عسير	٤٢٦١	٢٣٠٨٣٢٩	١.٨١	٢٨.٣
تبوك	١٩٧٢	٩٤٩٦١٢	٢	٤٢
حائل	١٧٩٩	٧٣١١٤٧	٢.٤١	٣٦.٧
الحدود الشمالية	٩١٤	٣٨٣٠٥١	٢.٣٤	٣٤.٨
جازان	٢٣٣٠	١٦٣٧٣٦١	١.٣٩	٢٤.٦
نجران	٩٧٢	٦٠٨٤٦٧	١.٥٧	٢٥.٣
الباحة	٨٤٩	٤٩٧٠٦٨	١.٦٧	٣١.٥
الجوف	١٣٠٥	٥٣١٩٥٢	٢.٤٠	٢٦.٨
المجموع	٥٧٥٩٥	٣٤٢١٨١٦٩	١.٦٤	٣٨.٤

المصدر: من اعداد الباحث اعتمادا على بيانات الهيئة العامة للإحصاء، الإحصاءات السكانية والحيوية، ٢٠٢٠م

\*الهيئة العامة للإحصاء، الكتاب الإحصائي السنوي، ٢٠١٩م



## التوزيع الجغرافي لحالات الزواج والطلاق في المملكة العربية السعودية

\*\* معدل الطلاق الخام = عدد حالات الطلاق خلال السنة / إجمالي السكان في منتصف السنة × ١٠٠٠ (الخریف، ٢٠٠٨م: ٢٥٩)

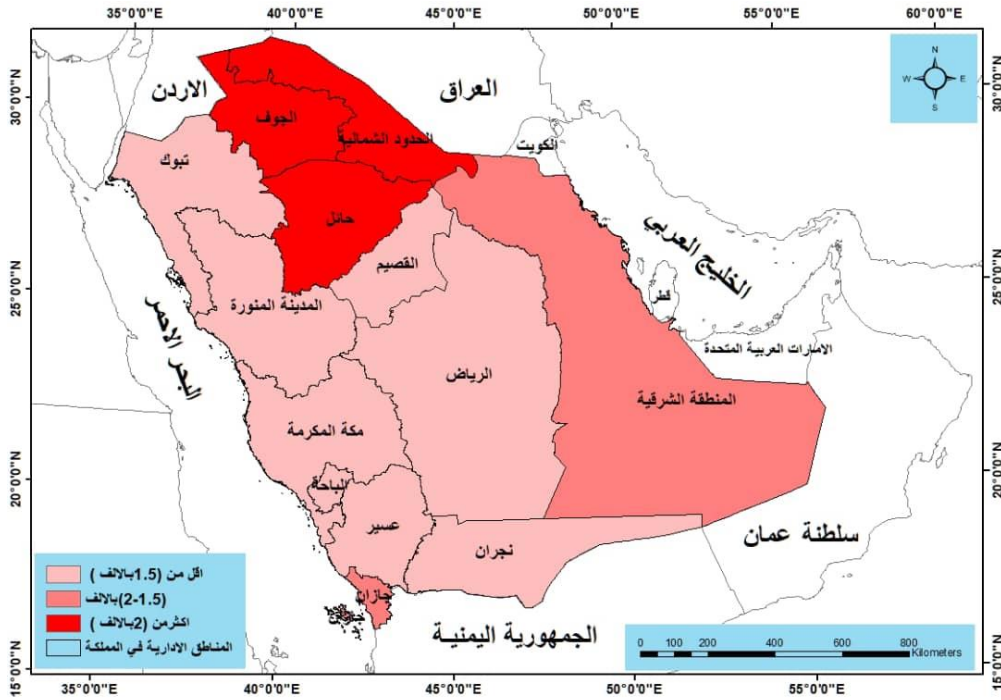
\*\*\* معدل نسبة الطلاق الى الزواج = عدد حالات الطلاق المسجلة خلال سنة / عدد حالات الزواج المسجلة لنفس السنة × ١٠٠

ويتضح من الشكل رقم (٦) تباين معدل الطلاق الخام بين مناطق المملكة وعلى ضوء هذا التباين تنقسم مناطق المملكة الى ثلاث فئات:

١- فئة المناطق ذات معدل الطلاق الخام المرتفع اذ يزيد المعدل عن ٢ بالألف وتشمل مناطق حائل والحدود الشمالية والجوف.

٢- فئة المناطق ذات معدل الطلاق الخام المتوسط اذ يتراوح بين ١.٥-٢ بالألف وتشمل مناطق الرياض ومكة المكرمة والمدينة المنورة والقصيم وعسير وتبوك ونجران والباحة.

٣- فئة المناطق ذات معدل الطلاق الخام المنخفض اذ يقل عن ١.٥ بالألف وتشمل مناطق الشرقية وجازان.



شكل (٦) توزيع معدل الطلاق الخام في المملكة لعام ٢٠٢٠م

المصدر: من اعداد الباحث اعتمادا على بيانات الهيئة العامة للإحصاء، الإحصاءات السكانية والحيوية، ٢٠٢٠م

د/حسن عبدالله مرعي العمري

رابعاً: العوامل الجغرافية المؤثرة في التباين المكاني لحالات الزواج والطلاق المسجلة في المملكة العربية السعودية.

أولاً: العامل الديموغرافي

١- التغير السكاني:

يتضح من الجدول رقم (٧) تباين النمو السكاني من منطقة لأخرى في المملكة العربية السعودية فنجد مناطق ذات تغير سكاني مرتفع اذ تبلغ نسبة التغير السنوية فيها من ٢.٥ الى ٣% وتشمل مناطق مكة المكرمة والرياض والمدينة المنورة والشرقية، اما بقية مناطق المملكة فتتخفف نسبة التغير السنوية بها الى اقل من ٢.٥%.

٢- التوزيع السكاني:

يظهر من الجدول رقم (٧) ان هناك ارتباط طردي تام بين التوزيع الجغرافي للأهمية النسبية لسكان المملكة العربية السعودية حسب المناطق والتوزيع الجغرافي للأهمية النسبية لحالات الزواج المسجلة لعام ٢٠٢٠م ليظهر بذلك تأثير الحجم السكاني كعامل فاعل ومؤثر في التباين المكاني لحالات الزواج والطلاق المسجلة في المملكة فأعلى أهمية نسبية لحجم السكان جاءت في مناطق مكة المكرمة والرياض اذ بلغت اكثر من ٢٥%، وتلتها فئة الاهمية النسبية المتوسطة وتتراوح بين ٦-١٥% وتشمل مناطق الشرقية وعسير والمدينة المنورة، اما فئة الاهمية النسبية المنخفضة لحجم السكان والتي تقل عن ٦% فتشمل مناطق القصيم وتبوك وحائل والحدود الشمالية وجازان ونجران والباحة والجوف.

ويعد التركيب النوعي من أكثر العناصر الديموغرافية وضوحاً كونها هي الأساس في التمييز بين عناصر التركيب الاجتماعي (مكي، السعدي، ١٩٨٤: ٣٢٦)

وتتكون أي مجموعة سكانية من ذكور واثان ويتم احتساب النسبة بينهما على أساس معرفة عدد الذكور لكل ١٠٠ انثى ويطلق على هذه النسبة في الدراسات السكانية نسبة النوع. حيث يتضح من الجدول رقم (٧) ان نسبة النوع بلغت في المملكة ١٣٦ ذكراً لكل

التوزيع الجغرافي لحالات الزواج والطلاق في المملكة العربية السعودية  
 ١٠٠ انثى وقد يعود ذلك الى الهجرة الخارجية حيث ان الافراد القادمون الى المملكة لا  
 يصطحبون معهم عائلاتهم في الغالب.

جدول (٧) المؤشرات الديموغرافية لسكان المملكة لعام ٢٠٢٠م

المنطقة	نسبة التغير السنوي % للفترة ٢٠١١-٢٠٢٠م	الأهمية النسبية لحجم السكان %	نسبة النوع*
الرياض	٢.٧	٢٥.٣	١٤٦
مكة المكرمة	٢.٩	٢٦.٤	١٣٣
المدينة المنورة	٢.٥	٦.٥	١٢٨
القصيم	٢.٢	٤.٣	١٣٧
الشرقية	٢.٥	١٥	١٥٢
عسير	٢.١	٦.٧	١٢٢
تبوك	٢	٢.٨	١٢٩
حائل	٢.٢	٢.١	١٢٤
الحدود الشمالية	٢	١.١	١٢٣
جازان	٢	٤.٨	١١٨
نجران	٢	١.٨	١٢٥
الباحة	٢.١	١.٤	١١٥
الجوف	٢.١	١.٥	١٣٣
المجموع	٢.٦	١٠٠	١٣٦

المصدر: من اعداد الباحث اعتمادا على بيانات الهيئة العامة للإحصاء، الإحصاءات  
 السكانية والحيوية، ٢٠٢٠م

\* نسبة النوع = (عدد الذكور / عدد الاناث) × ١٠٠ (إسماعيل، ١٩٨٤: ٨٣)

### ٣- التركيب العمري

يعد هذا التركيب من العناصر الديموغرافية المهمة في معرفة عدد النساء في سن  
 الزواج اللاتي تتراوح أعمارهم ما بين (١٥-٤٩) سنة، ويتضح من الجدول رقم (٨)  
 ان هناك تطوراً ديموغرافياً في المستقبل فالمملكة مقبلة على تحول ديموغرافي عندما  
 يكون معدل نمو السكان للفترة الوسطى (١٥-٦٤) سنة يبلغ ٧٥%، وهو بذلك اعلى  
 من معدل نمو السكان في فئة صغار السن التي تقع غالباً خارج سن الزواج وفئة كبار  
 السن اذ لا ينعكس الامر على الجوانب الاقتصادية والمعاشية ومستوى الدخل فحسب  
 بل على معدلات الزواج والطلاق ايضاً خاصة اذا رافق هذا التغير الديموغرافي تغير

د/حسن عبدالله مرعي العمري

اجتماعي وثقافي أيضاً، ويفسر ذلك ارتفاع نسبة تغير كل من حالات الزواج والطلاق للفترة ٢٠١١-٢٠٢٠م في المملكة.

جدول رقم (٨) حجم الفئات العمرية في المملكة للفترة ٢٠١١-٢٠٢٠م

الفئات	٢٠١١م*		٢٠٢٠م	
	العدد	%	العدد	%
١٤-٠ سنة	٨٦٤٩٨٥٧	٣٠.٥	٨٥٥٦٤٩٣	٢٤.٤
١٥-٦٤ سنة	١٨٩٤٩٨٢٣	٦٦.٨	٢٦٢٤٨٤٦٦	٧٥
٦٥ سنة فأكثر	٧٧٦٦٧٥	٢.٧	٢٠٨٤٥٥	٠.٦
المجموع	٢٨٣٧٦٣٥٥	١٠٠	٣٥٠١٣٤١٤	١٠٠

المصدر: من اعداد الباحث اعتماداً على بيانات الهيئة العامة للإحصاء، الإحصاءات السكانية والحيوية، ٢٠١١م، ٢٠٢٠م.

\*نشرة السكان والإحصاءات الحيوية في المنطقة العربية، العدد ١٥، الأمم المتحدة، نيويورك، ٢٠١٢م

وبالنسبة للخصائص العمرية لحالات الطلاق بين السعوديين في المملكة العربية السعودية فتظهر بيانات الجدول رقم (٩) انهم يتركزون ضمن الفئة العمرية (٢٥-٥٤) إذ بلغت نسبة الطلاق ٧٧.٦% أي انها ظاهرة بصورة واضحة في سن الشباب، وتبلغ أعلى نسبة لحالات الطلاق في الفئة العمرية (٣٠-٣٤) بنسبة ١٨%، يليها الفئة العمرية (٣٥-٣٩) إذ بلغت نسبتها نحو ١٦% حالة طلاق، في حين تبدأ حالات الطلاق في الانخفاض من الفئات العمرية (٥٥ سنة فأكثر)، وقد يعود ذلك إلى ازدياد الشعور بالمسؤولية من الزوجين وحرصهم على استقرار الحياة الزوجية.

وبالنسبة لتوزيع حالات الطلاق حسب النوع فيلاحظ ارتفاع حالات الطلاق ارتفاعاً ملحوظاً بين الإناث بالمقارنة بالذكور في كل الفئات العمرية؛ ويعزى ذلك لانتشار تعدد الزوجات في المملكة العربية السعودية كما يتضح أن نسبة الإناث المطلقات أعلى من نسبة الذكور في الفئات العمرية، وتبلغ أعلى نسبة حالات طلاق لدى الإناث في الفئة العمرية (١٥-١٩) بنسبة ١٠٠%، وذلك لزواج الإناث في سن مبكرة عكس الذكور الذين يتزوجون بعد انتهاء الدراسة أو الحصول على وظيفة في الغالب، يليها الفئة من (٢٠-

**التوزيع الجغرافي لحالات الزواج والطلاق في المملكة العربية السعودية**  
 (٢٤) بنسبة ٨٧.٤%، وقد يعود ذلك لصغر اعمار المطلقات في هذه الفئة وقلة خبرتهن  
 بالحياة الزوجية وتتفق هذه النتيجة مع دراسة الشمري وآخرون، ٢٠٢١م.  
**جدول (٩) التوزيع العددي والنسبي لحالات الطلاق بين السعوديين حسب العمر  
 والنوع**

العمر	النوع				الجملة	%
	ذكور	%	اناث	%		
١٩-١٥	٠	٠	٨٩٦	١٠٠	٨٩٦	٠.٣٥
٢٤-٢٠	١٢٨٠	١٢.٦	٨٩٠.٨	٨٧.٤	١٠١٨٨	٤
٢٩-٢٥	٨٦٣١	٣٠.٩	١٩٣٠.٦	٦٩.١	٢٧٩٣٧	١١
٣٤-٣٠	١٣٢٢٦	٢٩.١	٣٢٣٢٢	٧٠.٩	٤٥٥٤٨	١٨
٣٩-٣٥	١٤٣٥٦	٣٥	٢٦٧٠.٧	٦٥	٤١٠٦٣	١٦.٢
٤٤-٤٠	١١٧٧١	٣٤	٢٢٧٥٦	٦٦	٣٤٥٢٧	١٣.٦
٤٩-٤٥	٧٧٥٠	٣٢.٤	١٦٢٠.٩	٦٧.٦	٢٣٩٥٩	٩.٥
٥٤-٥٠	٨٩٩٠	٣٨.٢	١٤٥٧٣	٦١.٨	٢٣٥٦٣	٩.٣
٥٩-٥٥	٧٢١٢	٤١	١٠٤٥٣	٥٩	١٧٦٦٥	٧
٦٤-٦٠	٦٤٦٧	٤٩.٧	٦٥٤٨	٥٠.٣	١٣٠١٥	٥.١
٦٥ فأكثر	٥١٦٦	٣٥.٥	٩٣٨٥	٦٤.٥	١٤٥٥١	٥.٧
المجموع	٨٤٨٤٩	٣٣.٦	١٦٨٠٦٣	٦٦.٤	٢٥٢٩١٢	١٠٠

المصدر: من اعداد الباحث اعتمادا على بيانات المسح الاحصائي ٢٠١٧م، الهيئة العامة للإحصاء.

### ثانيا العامل الاقتصادي

يعد مستوى الدخل السنوي للفرد ونسبة البطالة من المؤشرات التي توضح الوضع الاقتصادي للمملكة العربية السعودية وهذا ما يوضحه الجدول رقم (١٠) اذ بلغت نسبة البطالة في المملكة ٧.٤% وتبلغ اعلى مستوياتها في منطقتي الباحة والمدينة المنورة بنسبة ١٣.٧% و ١١.٦% لكل منهما على التوالي، في حين كان أقل معدل للبطالة في منطقة الجوف بنسبة ٤.١%، وبلغ متوسط دخل الفرد السنوي في المملكة ٢٩٨٢٠ ريال، ويتضح تباين حجم الدخل من منطقة الى أخرى فنجد ان مناطق الرياض والشرقية ومكة المكرمة تتمتع بأعلى متوسط دخل فردي يصل الى اكثر من ٣٠٠٠٠ ريال سنوياً حيث يفوق متوسط دخل الفرد السنوي على مستوى المملكة، وهذا ما يفسر ارتفاع الأهمية النسبية للزواج في هذه المناطق حسب بيانات الجدول رقم (٥)، وانخفاض معدل الطلاق

د/حسن عبدالله مرعي العمري

الخام بها حيث يقل عن ٢ بالألف حسب بيانات الجدول رقم (٦)، ثم تأتي مناطق حائل وجزان والباحة والقصيم بمستوى دخل يتراوح بين ٢٥٠٠٠ و٣٠٠٠٠ ريال، بينما جاءت مناطق المدينة المنورة وعسير والحدود الشمالية ونجران والجوف بأقل متوسط دخل سنوي اذ يقل عن ٢٥٠٠٠ ريال وهو ما يفسر ارتفاع معدل الطلاق الخام بها عن ١.٥ بالألف حسب بيانات الجدول رقم (٦).

جدول (١٠) متوسط دخل الفرد في المملكة ونسبة البطالة لعام ٢٠٢٠م

المنطقة	متوسط دخل الفرد السنوي /ريال*	نسبة البطالة في %** (١٥ سنة فأكثر)
الرياض	٣١٧٤٠	٥.٨
مكة المكرمة	٣٠٣٠٠	٧.٩
المدينة المنورة	٢٢١٢٨	١١.٦
القصيم	٢٩٥٣٢	٥.١
الشرقية	٣٦٢٨٨	٧.٤
عسير	٢٤٧٠٨	٩.٨
تبوك	٢٤٢٨٨	٧.٧
حائل	٢٦٥٦٨	٦.٩
الحدود الشمالية	٢٣٣٨٨	٨.٥
جازان	٢٥٤٧٦	٨.٦
نجران	٢٤٧٢٠	٧
الباحة	٢٧٣٤٨	١٣.٧
الجوف	٢٤٠٩٦	٤.١
المجموع	٢٩٨٢٠	٧.٤

المصدر: \* الهيئة العامة للإحصاء، مسح دخل وإنفاق الاسرة ٢٠١٨م  
\*\* الهيئة العامة للإحصاء، بيانات تقديرية من مسح القوى العاملة، ٢٠٢٠م

### ٣- العامل الاجتماعي (الحالة التعليمية) لحالات الزواج والطلاق حسب النوع:

يسهم التعليم في بناء الشخصية عن طريق التنشئة الاجتماعية والثقافية وترسيخ القيم الدينية والاجتماعية والاعتماد على النفس، اذ يعد عملية تربوية عميقة الأثر، تقوي الروح وترتكز على القيم الاجتماعية والاعتماد على النفس (أدهم، ١٩٧٠م: ١٠)

يتضح من بيانات الجدول رقم (١١) عن الخصائص التعليمية لحالات الزواج والطلاق بين السعوديين في المملكة العربية السعودية، ارتفاع حالات الزواج والطلاق بين الحاصلين على الثانوية العامة او ما يعادلها بنسبة ٢٨.١%، و٢٧% على التوالي، يليهم الحاصلين على الجامعة بنسبة ٢٦.٤%، و٢٥.٦% على التوالي، ثم الحاصلون على

## التوزيع الجغرافي لحالات الزواج والطلاق في المملكة العربية السعودية

مؤهل المتوسط بالنسبة لحالات الزواج بنسبة ١٠.٩%، والابتدائية لحالات الطلاق بنسبة ١١.٢%، في حين تقل لمن هم فوق الجامعي عن ١% وهذا يوضح ان هناك علاقة عكسية بين المستوى التعليمي وحالات الطلاق فكلما انخفض المستوى التعليمي للسكان المطلقين ارتفعت نسبة حالات الطلاق، وتتفق هذه النتيجة مع ما توصلت له دراسة الوحيلي ان اكثر حالات الطلاق كانت عند أصحاب المستويات التعليمية المتدنية.

ويلاحظ ارتفاع حالات الطلاق وفقاً للحالة التعليمية بين الإناث بالمقارنة بالذكور في جميع الحالات التعليمية التي تقل عن الدبلوم العالي، وتقل في حالات الدبلوم العالي والماجستير والدكتوراة مقارنة بالذكور، وقد يعود ذلك الى انه كلما ارتفع المستوى التعليمي للمرأة أصبحت أكثر مسؤولية.

كما يلاحظ ارتفاع حالات الطلاق بين الحاصلين على الدبلوم العالي والماجستير بين الذكور السعوديين بنسب تصل ٥٩.٤%، و٥٨.٣% على التوالي، ثم حملة الدكتوراة بنحو ٥٣.٨%، بالمقارنة ببقية الحالات التعليمية، ويظهر ايضا ارتفاع حالات الطلاق بين الجامعيات السعوديات والحاصلات على الشهادة الابتدائية بالمقارنة بباقي الحالات التعليمية؛ بنسب تصل ٧٤.٣% و٦٧.٦% على التوالي.

جدول (١١) الحالة التعليمية لحالات الزواج والطلاق للسعوديين حسب النوع

الحالة الزوجية والجنس												الحالة التعليمية
الطلاق						الزواج						
%	جملة	%	اناث	%	ذكور	%	جملة	%	اناث	%	ذكور	
١١.٢	٢٨٤٣٣	٦٧.٦	١٩٢٢٩	٣٢.٤	٩٢٠.٤	٩.٦	٧٩٢٩٨١	٤٨.٣	٣٨٢٦٠.١	٥١.٧	٤١٠٣٨٠	الابتدائية
٩.٩	٢٥٠٥٣	٥٣.٥	١٣٤٠٨	٤٦.٥	١١٦٤٥	١٠.٩	٨٩٨٠٠.٥	٤٩.٦	٤٤٥١٥٦	٥٠.٤	٤٥٢٨٤٩	المتوسطة
٢٧.٦	٦٩٧٧٢	٥٨.٩	٤١٠٥٨	٤١.١	٢٨٧١٤	٢٨.١	٢٣٢٧١٤٠	٤٩.١	١١٤٣٢٨٠	٥٠.٩	١١٨٣٨٦٠	الثانوية او ما يعادلها
٥.٢	١٣٢٤٢	٥٦.٢	٧٤٣٣	٤٣.٨	٥٨٠.٩	٦.٦	٥٤٧٥٣٢	٣٤	١٨٥٩٦٠	٦٦	٣٦١٥٧٢	دبلوم دون الجامعي
٢٥.٦	٦٤٧١٣	٧٤.٣	٤٨٠٧٥	٢٥.٧	١٦٦٣٨	٢٦.٤	٢١٨٦٢٩٤	٤٦.٨	١٠٢٢٤٤٥	٥٣.٢	١١٦٣٨٤٩	جامعي
٠.٦	١٥٥٧	٤٠.٦	٦٣٢	٥٩.٤	٩٢٥	٠.٤	٣١٥٨١	١٩.٢	٦٠٥٩	٨٠.٨	٢٥٥٢٢	دبلوم عالي
١	٢٧٦٢	٤١.٧	١١٥٠	٥٨.٣	١٦١٢	١.١	٩٤٣٥٢	١٩.٧	١٨٥٨٠	٨٠.٣	٧٥٧٧٢	ماجستير
٠.٣٨	٩٦٢	٤٦.٢	٤٤٤	٥٣.٨	٥١٨	٠.٤	٣٤٩٥٥	١٨.٦	٦٤٩١	٨١.٤	٢٨٤٦٤	دكتوراة
١٨.٣	٤٦٤١٨	٧٨.٩	٣٦٦٣٤	٢١.١	٩٧٨٤	١٦.٣	١٣٤٨١٩٣	٦٨.٥	٩٢٣٠٩١	٣١.٥	٤٢٥١٠٢	غير ذلك
١٠٠	٢٥٢٩١٢	٦٦.٥	١٦٨٠٦٣	٣٣.٥	٨٤٨٤٩	١٠٠	٨٢٦٠٠٣٣	٥٠	٤١٣٢٦٦٣	٥٠	٤١٢٧٣٧٠	المجموع

المصدر: من اعداد الباحث اعتمادا على بيانات المسح الاحصائي ٢٠١٧م، الهيئة العامة للإحصاء.

**النتائج:**

- احتلت منطقة مكة المكرمة المرتبة الأولى، في عدد حالات الزواج المسجلة في المملكة ومنطقة الرياض في المرتبة الثانية طيلة فترة الدراسة وفي المرتبة الأخيرة منطقة الحدود الشمالية، باستثناء عام ٢٠١٥م احتلت منطقة الباحة المرتبة الأخيرة في عدد حالات الزواج المسجلة بالمملكة.
- تباين عدد حالات الزواج المسجلة بين عام وآخر خلال فترة الدراسة.
- بلغ عدد حالات الطلاق المسجلة في المملكة عام ٢٠١١م، نحو ٣١٢٨٨ حالة طلاق، احتلت منطقة الرياض المرتبة الأولى بنسبة ٣٠.٣%، يليها منطقة مكة المكرمة في المرتبة الثانية بنسبة ٢٨.٨%، واحتلت منطقة الباحة المرتبة الأخيرة بنسبة ٠.٨%.
- احتلت كل من منطقة مكة المكرمة ومنطقة الرياض المراتب الأولى طيلة فترة الدراسة في عدد حالات الطلاق المسجلة في المملكة، وفي المرتبة الأخيرة منطقة الباحة خلال فترة الدراسة.
- ارتفاع عدد حالات الطلاق من بداية فترة الدراسة الى عام ٢٠١٨م، ثم انخفضت في عام ٢٠١٩م، ثم عاودت الارتفاع مرة أخرى في عام ٢٠٢٠م.
- بلغ إجمالي حالات الزواج المسجلة لعام ٢٠١١م في المملكة نحو ١٢٦٥٠٧ حالة، وارتفعت في عام ٢٠٢٠ لتبلغ نحو ١٥٠١١٧ حالة. اي تغيرت بزيادة مطلقة بلغت ٢٣٦١٠ حالة زواج وبنسبة تغير سنوي بلغت ١.٩% سنويا.
- هناك تباين مكاني لتغير حالات الزواج المسجلة بين مناطق المملكة، اذ سجلت المنطقة الشرقية اعلى تغير للظاهرة خلال فترة الدراسة بلغت ٧٠٩٨ حالة زواج وبنسبة تغير سنوي بلغ ٥.٣%. بينما سجلت منطقة عسير أدنى تغير في حالات الزواج المسجلة للمدة ذاتها بفرق مطلق بلغ ١٧٢ حالة فقط بنسبة تغير سنوي بلغت -٠.١٣%.
- بلغ إجمالي حالات الطلاق المسجلة لعام ٢٠١١م في المملكة نحو ٣١٢٨٨ حالة، نجدها ارتفعت في عام ٢٠٢٠ لتبلغ نحو ٥٧٥٩٥ حالة. اي بزيادة مطلقة بلغت ٢٦٣٠٧ حالة طلاق وبنسبة تغير سنوي بلغت ٦.٨% سنويا.



## التوزيع الجغرافي لحالات الزواج والطلاق في المملكة العربية السعودية

- هناك تباين مكاني لتغير حالات الطلاق المسجلة بين مناطق المملكة، لكن تشهد جميعها زيادة في حجم حالات الطلاق المسجلة خلال فترة الدراسة، حيث كان اعلى تغير في منطقة تبوك بنسبة تغير سنوية بلغت ١٤.٢%، ثم منطقة الباحة بنسبة تغير سنوية بلغت ١٣.٥% سنوياً، بينما نجد ان اقل تغير في حجم الظاهرة قد جاء في منطقة الجوف بتغير مطلق بلغ ٤.٧ حالة طلاق وبنسبة تغير بلغت ٤.١% سنوياً.
- احتلت منطقة مكة المكرمة المرتبة الأولى من حيث الأهمية النسبية لحالات الزواج حيث بلغت ٢١.٨% تلتها منطقة الرياض بأهمية نسبية بلغت ٢٠.٧%. بينما جاءت منطقة الحدود الشمالية بأقل أهمية نسبية بلغت ١.٧٥% تلتها منطقة الباحة بأهمية نسبية بلغت ١.٧٩%.
- احتلت منطقة الرياض المرتبة الأولى من حيث الأهمية النسبية لحالات الطلاق المسجلة حيث بلغت ٢٦.٢% تلتها منطقة مكة المكرمة بأهمية نسبية بلغت ٢٥.٨%، بينما جاءت منطقة الباحة بأقل أهمية نسبية لحالات الطلاق المسجلة بها اذ بلغت ١.٥% تلتها منطقتي الحدود الشمالية ونجران بنسب ١.٦% و ١.٧% على التوالي.
- بلغ معدل الطلاق الخام في المملكة ١.٦٤ بالألف حيث تباين من منطقة لأخرى فبلغ اعلى معدل في منطقتي حائل والجوف بنحو ٢.٤ بالألف لكل منهما، واقل معدل بلغ ١.٣ بالألف في المنطقة الشرقية.
- بلغ معدل نسبة الطلاق الى الزواج في المملكة ٣٨%، حيث سجلت منطقة الرياض اعلى معدل حيث بلغ ٤٨.٥% بينما سجلت منطقة جازان اقل نسبة بلغت ٢٤.٦%.
- تأثير الحجم السكاني كعامل فاعل ومؤثر في التباين المكاني لحالات الزواج والطلاق المسجلة في المملكة.
- تبلغ أعلى نسبة لحالات الطلاق في الفئة العمرية (٣٠-٣٤) بنسبة ١٨%، يليها الفئة العمرية (٣٥-٣٩) اذ بلغت نسبتها نحو ١٦% حالة طلاق.
- ارتفاع حالات الزواج والطلاق بين الحاصلين على الثانوية العامة او ما يعادلها بنسبة ٢٨.١%، و ٢٧% على التوالي.

---

د/حسن عبدالله مرعي العمري

**التوصيات:**

- من خلال الدراسة وتحليل تباين توزيع حالات الزواج والطلاق في الفترة من ٢٠١١م-٢٠٢٠م توصي الدراسة بالآتي:
- ١- ضرورة الاهتمام بالتوعية ونشر الثقافة الزوجية ومخاطر ظاهرة الطلاق وأثاره السلبية على الأسرة والمجتمع وذلك بتنفيذ دور الأسرة والجامعات والمؤسسات التعليمية والتربوية.
  - ٢- تأهيل المقبلين على الزواج وذلك بإلحاقهم ببرامج ودورات عن الثقافة الزوجية وبرامج الأسرة.
  - ٣- ضرورة حل مشكلة البطالة وإيجاد فرص عمل للشباب المقبلين على الزواج ومساعدة الأسر الفقيرة لمساعدتهم على تحمل المسؤولية.
  - ٤- مراعاة العمر والمستوى التعليمي والاقتصادي عند الزواج لما لها من ارتباط مع ظاهرة الطلاق.

المراجع:

- إبراهيم، عبيد ضيدان، ٢٠٠١م، التباين المكاني لحالات الزواج والطلاق لسكان قضاء الاعظمية للمدة ١٩٨٧-٢٠٠٠م، رسالة ماجستير (غير منشورة)، كلية التربية ابن رشد، جامعة بغداد.
- احمد علي إسماعيل، ١٩٨٤م، أسس علم السكان وتطبيقاته الجغرافية، ط٥، الفكر العربي للطباعة والتوزيع والنشر، القاهرة، ص ٨٣.
- أدهم، خالص إبراهيم، ١٩٧٠م، تقويم ابنية المدارس الابتدائية في بغداد، رسالة ماجستير (غير منشورة)، كلية الآداب، جامعة بغداد.
- البناء، خليل، ٢٠١١م، الطلاق بين الفقه والقانون وأثره في تفكك الاسرة وخلخلة النسيج الاجتماعي، ط١، المكتبة الوطنية، عمان.
- الحربي، يوسف بن نهير، ٢٠١٣م، العوامل الاجتماعية المرتبطة بظاهرة الطلاق بين المتزوجين حديثاً: دراسة ميدانية في مدينة الرياض، رسالة ماجستير غير منشورة، قسم العلوم الاجتماعية، كلية الدراسات العليا، جامعة نايف العربية، الرياض.
- الخريف، ٢٠٠٨م، رشود بن محمد، السكان: المفاهيم والأساليب والتطبيقات، ط٢، دار المؤيد، الرياض.
- الخطيب، سلوى، ٢٠٠٩م، التغيرات الاجتماعية وأثرها على ارتفاع معدلات الطلاق، مقالة علمية، مجلة كلية الآداب، جامعة الملك عبدالعزيز، م (١٧) ع (١)، ص ص ١٥٩-٢٢٢.
- الركابي، عبد العالي حبيب، ٢٠١٤م، التركيب الزواجي لسكان محافظة ذي قار للمدة ١٩٨٧-٢٠٠٨م، مجلة البحوث الجغرافية، مجلد ع، العدد ١٩، ص ص ٢٧١-٢٩٢، جامعة الكوفة، العراق.
- السعدي، عباس فاضل، جغرافية السكان، الجزء الثاني، مديرية دار الكتب للطباعة والنشر، بغداد، ص ٧٩٥.
- صالح، ايناس محمد، ٢٠١٩م، التباين المكاني لحالات الزواج والطلاق المسجلة في العراق لعام ٢٠١٨م، مجلة مداد الآداب، جامعة الانبار، كلية التربية للبنات.
- الشمري، والحربي، ٢٠٢١م، الطلاق في المملكة العربية السعودية: تطور معدلاته وخصائصه وتباينه الجغرافي، مجلة مركز البحوث الجغرافية والكارتوجرافية بكلية الآداب، جامعة المنوفية، العدد ٣١، ص ص ٣١٢-٣٥٥.
- الشيخ، رضوان فضل الرحمن وآخرون، ٢٠١٣م، ظاهرة الطلاق في مجتمع المدينة المنورة: الأسباب، الاثار المترتبة عليها، والحلول المقترحة من وجهة نظر المطلقين، دراسات عربية في التربية وعلم النفس، السعودية، ع ٣٧، ج ٢، ص ص ٢١١-٢٦٠.

د/حسن عبدالله مرعي العمري

- الشيعاني، محمد حسين، ٢٠١٥م، ظاهرة الطلاق البائن في المملكة العربية السعودية، أطروحة دكتوراة، اكااديمية الدراسات الإسلامية، جامعة ملايا، كوالامبور.
- عبدالكريم، ٢٠٢٠م، ظاهرة الطلاق في إقليم الجبل الأخضر، دراسة في الجغرافيا الاجتماعية لمعدلاتها وتباينها المكاني ومسبباته، مجلة جامعة الملك عبدالعزيز، مجلة الآداب والعلوم الإنسانية، م٢٨، ع١٣، ص ٢٥١-٢٨٨.
- مكي محمد عزيز، ورياض السعدي، ١٩٨٤، جغرافية السكان، وزارة التعليم العالي والبحث العلمي، جامعة بغداد، مطبعة جامعة بغداد، ص ٣٢٦.
- الوحيلي، حيدر علي، ١٩٩٧م، تحليل جغرافي لحالات الزواج والطلاق المسجلة في قضاء الزبير للمدة ١٩٩٧-٢٠١١م، رسالة ماجستير (غير منشور)، كلية التربية للعلوم الإنسانية، جامعة البصرة، ٢٠١٤م.
- الهيئة العامة للإحصاء، المملكة العربية السعودية، الكتاب الاحصائي السنوي من عام ٢٠١١م - ٢٠١٩م، الرياض.
- الهيئة العامة للإحصاء، المملكة العربية السعودية، المسح الديموغرافي السنوي، ٢٠١٧م، الرياض.
- الهيئة العامة للإحصاء، المملكة العربية السعودية، مسح دخل وإنفاق الاسرة، ٢٠١٨م، الرياض.
- الهيئة العامة للإحصاء، المملكة العربية السعودية، بيانات تقديرية من مسح القوى العاملة، ٢٠٢٠م، الرياض.
- Jalovaara , M . (2001) Socio- Economic Status and Divorce in First Marriages in Finland 1991- 1993, Population Studies: A Journal of Demography, Vol. 55, No. 2, pp.119- 133.
- Difurio, F, Lewis, W. and Goode, T. (2012) A Regional Analysis of Divorce Rates, International Journal of Business and Social Science, Vol. 3, No. 13, pp.38- 43.

**Geographical Distribution of Marriage and Divorce cases  
in Kingdom of Saudi Arabia (2011-2020)**

*DR. Hassan A. Mari Al amri*

*Assistant professor*

*King Khalid University – college of Humanities – department of  
geography*

[h.ab.alamri@kku.edu.sa](mailto:h.ab.alamri@kku.edu.sa)

**Abstract**

As they closely relate to population growth and fertility, marriage and divorce cases are one of the most important features of population studies. Therefore, the research aims to investigate the development of marriage and divorce cases in the Kingdom of Saudi Arabia, their geographical distribution as well as the demographic, economic and social drivers during the period (2011-2020.). The study found that the total number of marriages registered in 2011 nationwide, was about 126,507, and increased in 2020 150,117 cases.

That is an absolute increase of 23,610 marriages with a change of 1.9% per annum. Throughout the study period, Makkah Region ranked first, in the number of marriages registered in the Kingdom. Riyadh Region came in second place. As for divorce cases, Mecca ranked first in the first four years of study, while Riyadh came first in the following years in terms of the number of divorces registered in the Kingdom. Al Baha Region recorded the least number of divorce cases throughout the study period. There is a spatial variation by regions of Saudi Arabia in the crude rates of marriage and divorce, where the crude divorce rate in Saudi Arabia was 1.64 per 1,000. The highest rate was Hail and Al-Jouf regions at about 2.4 per 1,000 each. The lowest rate was 1.3 in the Eastern Region.

**Keywords:**

*Kingdom of Saudi Arabia, marriage, divorce, marriage and divorce drivers*