

التباين المكاني للألعاب الرياضية في مصر

"كرة القدم نموذجاً"

صفاء محمد سيد نوفل

باحثة دكتوراه في قسم الجغرافيا ونظم المعلومات الجغرافية

كلية الآداب – جامعة أسيوط

المُلخَص:

تهدف الدراسة إلى تحليل التباين المكاني للألعاب الرياضية في مصر مع التركيز على كرة القدم، وتتمثل محاور الدراسة في توضيح الصورة العامة للألعاب الرياضية في مصر، وتوزيع الفرق الرياضية، وتوزيع اللاعبين، وتوزيع المباريات، وكذلك توزيع فرق كرة القدم بالقطاعات المختلفة، وتوزيع لاعبي كرة القدم، وتوزيع مباريات كرة القدم، وذلك في إطار عام يمكن من خلاله إنشاء أطلس رقمي للرياضة والألعاب الرياضية في مصر.

الكلمات المفتاحية: التباين المكاني – الألعاب الرياضية – كرة القدم – مصر

التمهيد:

يتمثل إشكالية البحث في دراسة قضية بحثية جديدة وهي الألعاب الرياضية في مصر من منظور جغرافي ضمن فرع من فروع الجغرافيا وهو جغرافية الرياضة بشكل عام وجغرافية الخدمات الرياضية بشكل خاص، وذلك بالدراسة والتحليل الجغرافي للوقوف على الجوانب التوزيعية، وتتمحور الدراسة حول تساؤل رئيسي وهو كيف تظهر الصورة التوزيعية للألعاب الرياضية في مصر، وفي ضوء ذلك تهدف الدراسة إلى تحليل التوزيع والانتشار الجغرافي للاعبين والفرق والألعاب الرياضية المختلفة في مصر.

تحديد منطقة الدراسة:

تم تقسيم جمهورية مصر العربية طبقاً لدستور ١٩٧١ إلى وحدات إدارية تسمى المحافظات عددها ٢٦ محافظة، يضم كلاً منها عدد من المدن والمراكز والقرى، وطبقاً لتعداد ٢٠٠٦ بلغ عدد المدن المصرية ٢١٦ مدينة بالإضافة إلى مدينة الأقصر ذات الطابع الخاص، وفي شهر أبريل عام ٢٠٠٨ صدر قرار جمهوري رقم ١١٤ بتقسيم وتعديل نطاق بعض المحافظات وحدودها الإدارية وإنشاء محافظتين جديدتين هما حلوان و٦ أكتوبر وهاتان المحافظتان تم اقتطاعهما من محافظتي القاهرة والجيزة بعد تعديل حدودهما الإدارية ثم عادت تلك المحافظتين إلى مدن مرة أخرى بعد ثورة يناير ٢٠١١ وفي ٩ ديسمبر عام ٢٠٠٩ صدر قرار جمهوري رقم ٣٧٨ بإنشاء

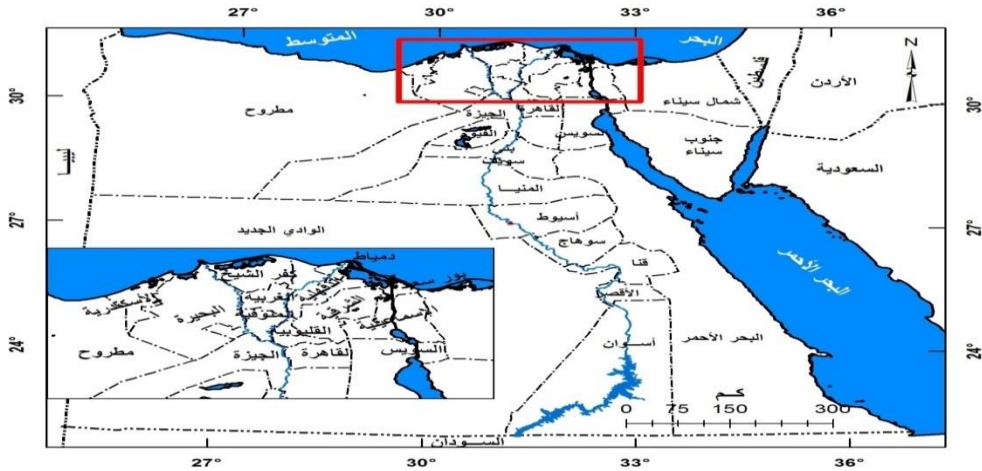
تعد الرياضة والألعاب الرياضية من أولويات أنشطة الترويج؛ مما يستوجب ألا تقتصر النظرة إليها على الشباب دون غيرهم من الفئات العمرية؛ بل أن مجالها مفتوح أمام غير ذوي القدرات أو المعاقين الأمر الذي يعني ضرورة التخطيط الجيد لتصبح هناك قاعدة متسعة أمام الممارسة الرياضية حتى يمكن أن تصل إلى الجميع (المجلس القومي للخدمات والتنمية الاجتماعية، ١٩٩٥).

وقد عرفت مصر الرياضة منذ آلاف السنين واعتبرتها من المظاهر البارزة في الحياة، سواء كنشاط ترويحي أو تنافسي، والثابت أن أنشطة الرياضة والترويج قد حظيت باهتمام كبير لدى الفراغة قبل الإغريق بأوقات طويلة؛ كما ثبت من الرسوم والنقوش التي ما زالت باقية لتبرز آثارهم الرياضية العظيمة كيف أن الملوك والعامة من أفراد المجتمع كانوا يقبلون على أنشطتها؛ والتي تضمنت الرماية والسباقات والوثب والرياضات المائية والنازلات ومنها: المصارعة، والمبارزة، والملاكمة، والتمارين الإيقاعية وغيرها من أنشطة ترويحية تضمنت ألعاب الكرة وألعاب الأطفال وألعاب اللوحات والرقص (جمال محمد علي، ٢٠١٠).

إشكالية الدراسة وتساؤلاتها وأهدافها:

مسميات المحافظات السابقة مع الإبقاء على محافظة الأقصر كمحافظة مستقلة ليصبح عدد المحافظات المصرية ٢٧ محافظة (الجهاز المركزي للتعبئة العامة والإحصاء، ٢٠١٨).

محافظة الأقصر ويشمل نطاقها مدينة الأقصر العاصمة والوحدتين المحليتين لمركزي: أرمنت وأسنأ فضلاً من محافظة قنا، ويعني ذلك أن عدد المحافظات المصرية ٢٩ محافظة ثم صدر قرار رئيس مجلس الوزراء بالعودة إلى



المصدر: إعداد الطالبة اعتماداً على الجهاز المركزي للتعبئة العامة والإحصاء، خريطة جمهورية مصر العربية، ٢٠١٨.
شكل (أ)

التقسيم الإداري لجمهورية مصر العربية عام ٢٠١٨

الميدانية، ويستخدم في تحليل الجداول والبيانات الإحصائية، وحساب المعاملات الإحصائية. الأسلوب الكارتوجرافي: وتأتي ضرورة التمثيل البياني والكارتوجرافي في أنها تمكن من الارتفاع فوق مدى الرؤية المباشرة؛ وذلك برسم الخرائط التي توضح العلاقات المكانية للظواهر، وتترجم المعالجات الرقمية والإحصائية إلى خرائط توزيعية وأشكال بيانية.

الدراسات السابقة:

تعد مراجعة الدراسات السابقة مدخلاً جيداً لدراسة وتحديث أي مجال من مجالات العلم؛ حتى يمكن الاستفادة منها والبناء عليها في ظل الظروف والمتغيرات الجديدة؛ وبما يخدم هدف الدراسة الحالية، وتتمثل أهم الدراسات المتعلقة بموضوع الدراسة خلال العشر سنوات الأخيرة الماضية فيما يأتي:

دراسة (Reid, F., 2010) بعنوان "دراسة جغرافية للرياضة الاسكتلندية" وتم في هذه الرسالة استعراض واسع النطاق للخصائص العامة للرياضة

مناهج الدراسة وأساليبها:

وتتمثل مناهج الدراسة فيما يأتي:

- المنهج الإقليمي: ويهدف إلى إبراز الشخصية الجغرافية لمنطقة الدراسة وفقاً للحدود الإدارية لها، والتعرف على التباينات المكانية للظاهرة قيد الدراسة، وأنماط توزيعها، واختلافها في إطار جغرافي، وتحليل كافة جوانبها وتفاعلاتها المكانية مع بقية العناصر.
- المنهج التحليلي: ويهدف هذا المنهج إلى إبراز الاختلافات المكانية لتوزيع اللاعبين، والمباريات، والفرق الرياضية، والتحليل الجغرافي لأسباب تبايناتها المكانية في محافظات الجمهورية. وإضافةً إلى الدراسة الميدانية وأساليب نظم المعلومات الجغرافية، تعتمد الدراسة على مجموعة من الأساليب والأدوات للسير على منهجيتها وتحقيق أهدافها، وتتمثل هذه الأساليب فيما يأتي:
- الأسلوب الكمي والإحصائي: ويفيد في عمل العديد من الجداول من خلال الأرقام الخام الأولية التي تم جمعها من مصادر المعلومات ومن الدراسة

الجهاز المركزي للتعبئة العامة والإحصاء: النشرة السنوية لإحصاء النشاط الرياضي في المنشآت الرياضية في مصر، ٢٠١٨، إصدار ٢٠١٩.

(٢) الخرائط، وتتمثل فيما يأتي:

الخرائط:

- الجهاز المركزي للتعبئة العامة والإحصاء، وحدة نظم المعلومات الجغرافية، خريطة التقسيم الإداري خريطة التقسيم الإداري لجمهورية مصر العربية مقياس (١: ٥٠٠٠٠٠)، ٢٠١٨.

أولاً- التوزيع العام للألعاب الرياضية في مصر:

ينضح من الجدول (١) ما يأتي:

يبلغ عدد الفرق الرياضية في مصر ٣٨٩٠٥ فرقة للألعاب الرياضية المختلفة؛ تستحوذ مراكز الشباب بالجمهورية على ٣٠٨٨٧ فرقة رياضية؛ بنسبة ٧٩,٣٩% من إجمالي الفرق بالجمهورية تتوزع بين مراكز شباب القرى؛ بعدد بلغ ٢٣٥١٠ فرقة؛ بنسبة ٧٦,١٤% من إجمالي فرق مراكز الشباب، بينما تضم مراكز شباب المدن ٧٣٦٩ فرقة؛ بنسبة ٢٣,٨٦% من إجمالي الفرق الرياضية بمراكز الشباب، وتضم قطاعات الأندية المختلفة في مصر نحو ٨٠١٨ فرقة رياضية؛ بنسبة ٢٠,٠٧% من إجمالي الفرق الرياضية بالجمهورية، ويستحوذ القطاع الخاص على ٦٣٢٣ فرقة؛ بنسبة ٧٨,٨٦% من إجمالي الفرق الرياضية بقطاعات الأندية، ويضم قطاع الأعمال ١١٢٣ فرقة رياضية؛ بنسبة ١٤,١%، في حين يضم القطاع الحكومي ٥٧٢ فرقة رياضية؛ بنسبة ٧,١٣% من إجمالي الفرق بقطاعات الأندية المختلفة؛ وهو ما يعادل ١,٥% من إجمالي الفرق الرياضية بقطاع الأندية ومراكز الشباب بالجمهورية. وتستحوذ لعبة كرة القدم على ١٢٤٥٧ فرقة رياضية؛ بنسبة ٣٢,٠٢% من إجمالي الفرق الرياضية، وتأتي لعبة تنس الطاولة في المرتبة الثانية؛ بعدد بلغ ٦٢٦٠ فرقة، بما يمثل ١٦,٠٩% من إجمالي الفرق؛ تليها لعبة الكاراتيه؛ بعدد بلغ ٤٨٣٢ فرقة رياضية؛ وبنسبة ١٢,٤٣%، بينما تأتي لعبة الكروكيت في الترتيب الأخير بين الفرق الرياضية، بعدد يبلغ ٧١ فرقة؛

في اسكتلندا، وتحليل الاختلافات المكانية لتوزيع المرافق واللاعبين والفرق الرياضية وعضوية النوادي الرياضية، والتوزيع النوعي للألعاب الرياضية وتحليل أصولها الجغرافي في اسكتلندا.

- دراسة (Gil, A, M, et al, 2012) بعنوان "الرياضة كموضوع في البحوث والدراسات الجغرافية"، وتتناول هذه الورقة البحثية كيف أصبحت الرياضة في عصرنا عاملا للتنظيم الإقليمي وكيف يمكن للجغرافيا كعلم متكامل أن تقدم إسهامات كبيرة من أجل فهم هذه الظاهرة وتحليلها بشكل أفضل.
- دراسة (Chaix, B, et al., 2013) بعنوان "إمكانية الوصول إلى المنشآت الرياضية وتأثير ذلك على ممارسة الرياضة" حاولت الدراسة تحليل العلاقة بين إمكانية الوصول إلى المرافق الرياضية المختلفة وكثافة ممارسة الأنشطة الرياضية وذلك في ظل التحكم في الخصائص الاجتماعية والديموغرافية الفردية، والمتغيرات الاجتماعية والاقتصادية في الحي أو المدينة.
- دراسة (Alexandru, I, et al., 2014) بعنوان "للرياضة والجغرافيا، جغرافية الرياضة، أو الجغرافيا الرياضية" وتتناول هذه الدراسة الرياضة كعلم، وعلاقته بعلم الجغرافيا في إطار معرفي جديد وهو جغرافية الرياضة أو الجغرافيا الرياضية، ومع تحليل دور المتخصصين في المجالات المختلفة ودراساتهم للرياضة.
- دراسة (Seppo, S., 2018) بعنوان "جغرافية الرياضة في فنلندا" وتتناول الدراسة توزيع الفرق الرياضية في فنلندا، وتباين توزيع الممارسات الرياضية في المدن الفنلندية والمنافسة الرياضية وجاهزية الفرق المختلفة في الألعاب الرياضية بفنلندا.

مصادر الدراسة:

تعتمد الدراسة على مجموعة من المصادر، والتي تتمثل في

الآتي:

(١) المصادر الإحصائية والتقارير، وتتمثل فيما يأتي:

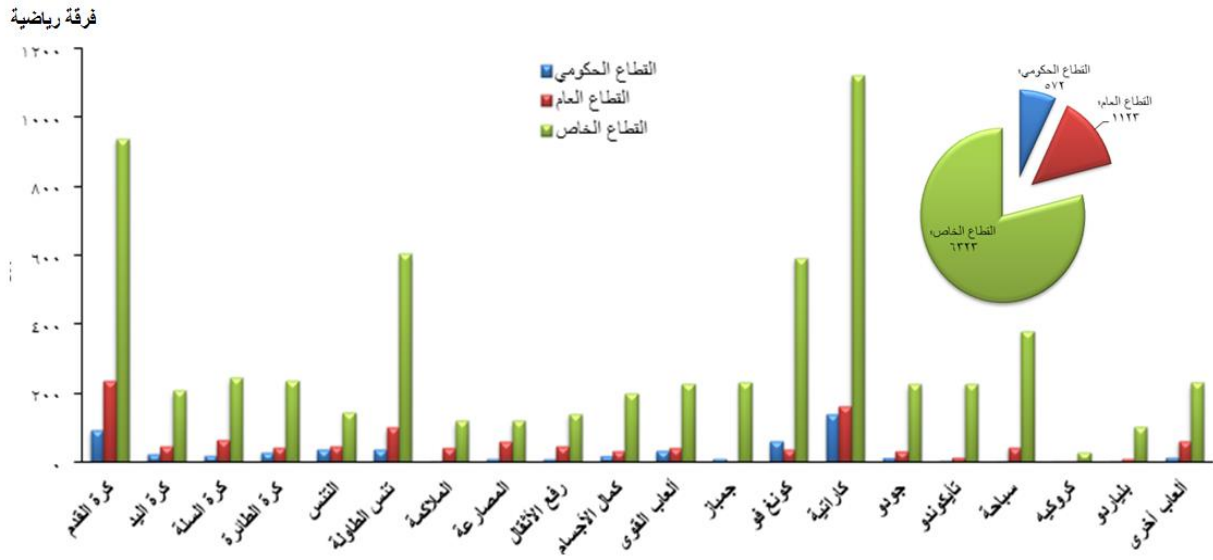
- وزارة الشباب والرياضة، مركز معلومات الوزارة، بيانات غير منشورة، ٢٠١٨.

وبنسبة لا تتجاوز ٠,٢% من إجمالي الفرق الرياضية بالجمهورية. ويبلغ عدد اللاعبين في مصر ٣١٧٥٤٢ لاعباً بكافة القطاعات ولكل الألعاب بالجمهورية، تستحوذ مراكز شباب القرى والمدن على ٢٢١٤٦٤ لاعباً؛ بنسبة ٦٩,٧٦% من إجمالي اللاعبين بالجمهورية، في حين تضم الأندية الرياضية ٩٦٠٧٨ لاعباً؛ بنسبة ٣٠,٢٤% من إجمالي اللاعبين، ويتوزع لاعبي الأندية الرياضية بالقطاعات المختلفة؛ فيضم القطاع الخاص ٧٣٧٦٦ لاعباً؛ بنسبة ٧٦,٧٨% من إجمالي لاعبي أندية القطاعات المختلفة، في حين يضم قطاع الأعمال ١٥٦٢٧ لاعباً؛ بنسبة ١٦,٢٦%؛ ويضم القطاع الحكومي ٦٦٨٥ لاعباً؛ وبنسبة ٦,٩٦% من إجمالي اللاعبين بالأندية الرياضية بالقطاعات المختلفة. وتستأثر كرة القدم بنحو ١٢٠٥٩٢ لاعباً؛ بنسبة تصل إلى ٣٧,٩٨% من إجمالي اللاعبين، وتأتي بذلك في المرتبة الأولى بين الألعاب من حيث عدد اللاعبين، يليها الكاراتيه؛ حيث يضم ٣٦١٨٥ لاعباً؛ بما يمثل ١١,٣٩% من إجمالي اللاعبين، وتأتي تنس الطاولة في المرتبة الثالثة؛ حيث تضم ٢٨٠١٥ لاعباً؛ بنسبة ٨,٨٢% من إجمالي اللاعبين، وتشغل ألعاب الكروكية، والملاكمة، والجمباز المراتب الأخيرة على التوالي من حيث أعداد اللاعبين، والتي تتراوح ما بين ٩٦٠ لاعباً للكروكية؛ بنسبة ٠,٣٠%، و٣١٢٢ لاعباً للجمباز؛ بنسبة ٠,٩٨% من إجمالي اللاعبين بالجمهورية. وبلغ عدد المباريات الرياضية في مصر خلال عام واحد ١٥٥٥٣٤ مباراة، تمثل مباريات مراكز الشباب ٧٣,٦٥% من إجمالي المباريات بالقطاعات المختلفة، بينما بلغت نسبة الأندية ٢٦,٣٥% من إجمالي المباريات؛ بعدد بلغ ٤٠٩٨٤ مباراة، تتوزع هذه المباريات على قطاعات الأندية المختلفة، فبلغ نصيب القطاع الخاص ٣١٨٩٥ مباراة؛ أي ما يعادل ٧٧,٨٢%، وبلغ نصيب قطاع الأعمال ٦٥٦١ مباراة؛ بنسبة ١٦,٠١%، في حين بلغ نصيب القطاع الحكومي ٢٥٢٨ مباراة؛ بنسبة ٦,١٧% من إجمالي المباريات بقطاعات الأندية المختلفة. وتأتي كرة القدم في المرتبة الأولى بين الألعاب المختلفة من حيث عدد المباريات الرياضية؛ حيث بلغت ٦٣٢٤٥ مباراة؛ بنسبة ٤٠,٦٧% من إجمالي مباريات الألعاب المختلفة، تليها تنس الطاولة بعدد مباريات بلغ ٢٥٥٦٥ مباراة؛ وبنسبة ١٦,٤٤%، ثم الكاراتيه؛ بنسبة ٩,٣٢% من إجمالي المباريات؛ وبعدد بلغ

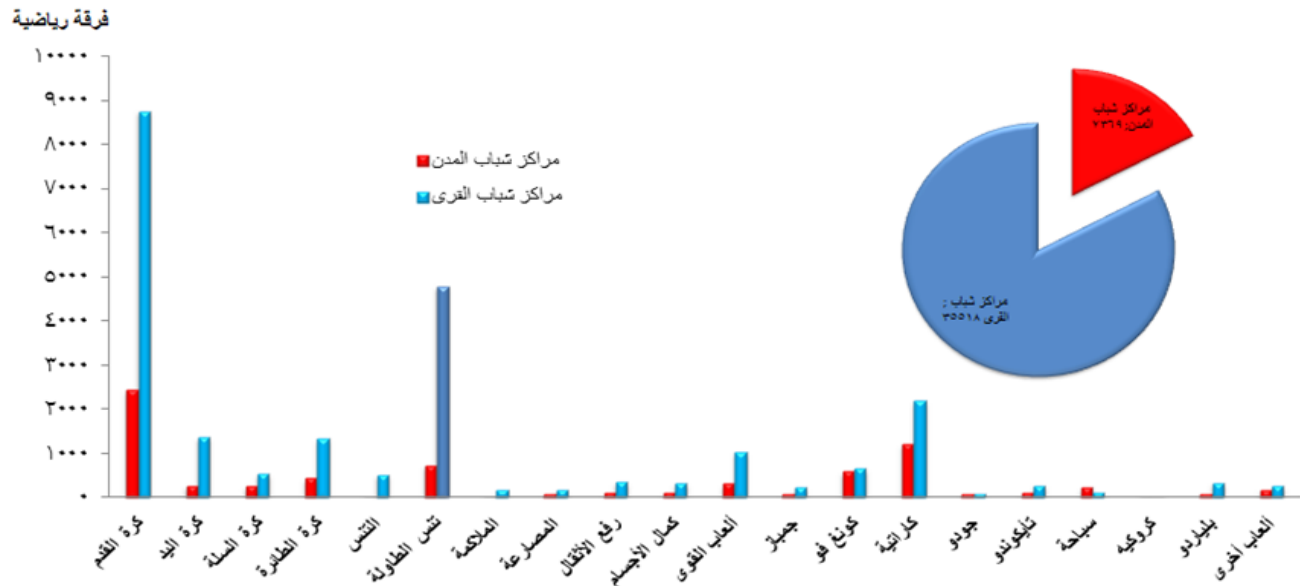
١٤٤٨٩ مباراة. ومن الجدير بالذكر أنه بالنظر إلى الألعاب الجماعية في مصر تأتي لعبة كرة الطائرة في المرتبة الثانية بعد كرة القدم من حيث الأهمية النسبية للألعاب الرياضية؛ حيث بلغ نصيبها ٥,٢٣% من إجمالي عدد الفرق الرياضية بالجمهورية، ويبلغ عدد لاعبيها ١٩٧١١ لاعباً؛ بما يعادل ٦,٢١% من إجمالي اللاعبين، وبعدد مباريات لها بلغ ١١١٤٦ مباراة؛ بنسبة ٧,١٧% من إجمالي عدد المباريات الرياضية، وتأتي كرة اليد في المرتبة الثانية بنحو ٤,٩٥% من إجمالي الفرق، و٤,٩٤% من إجمالي اللاعبين، و٥,٥٣% من إجمالي عدد المباريات، في حين تأتي لعبة الكروكية في المرتبة الأخيرة بين الألعاب الرياضية من حيث الأهمية النسبية بعدد فرق بلغ ٧١ فرقة؛ بما يمثل ٠,١٨% من إجمالي الفرق بالجمهورية، وبعدد لاعبيها بلغ ٩٦٠ لاعباً؛ بنسبة ٠,٣٠% من إجمالي اللاعبين، وبعدد مباريات بلغ ١٥٣ مباراة؛ بنسبة ٠,١% من إجمالي المباريات بالجمهورية.

من % القطاعات	من % الألعاب	عدد	من % القطاعات	من % الألعاب	عدد	من % القطاعات	من % الألعاب	عدد	من % القطاعات	من % الألعاب	عدد	من % القطاعات	من % الألعاب	عدد	من % القطاعات	من % الألعاب	عدد	من % القطاعات	من % الألعاب	عدد	من % القطاعات	من % الألعاب	عدد	
١٠٠	٤٠,٦٧	٦٣٢٥٤	٧٨,٢٩	٤٣,٢٣	٤٩٥٢٣	٨٥,٦٣	٤٣,٩٠	٤٢٤٠٨	١٤,٣٧	٣٩,٦٢	٧١١٥	٢١,٧١	٣٣,٥٠	١٣٧٣١	٧٣,٦١	٣١,٦٩	١٠١٠٧	١٩,٣٤	٤٠,٤٧	٢٦٥٥	٧,٠٦	٣٨,٣٣	٩٦٩	كرة القدم
١٠٠	٥,٥٣	٨٦٠٥	٦٩,٦٨	٥,٢٣	٥٩٩٦	٧٩,٢٢	٤,٩٢	٤٧٥٠	٢٠,٧٨	٦,٩٤	١٢٤٦	٣٠,٣٢	٦,٣٧	٢٦٠٩	٧٩,١	٦,٤٧	٢٠٦٤	١٦,١٤	٦,٤٢	٤٢١	٤,٧٥	٤,٩١	١٢٤	كرة اليد
١٠٠	٣,٦٥	٥٦٧٧	٤٩,٤١	٢,٤٥	٢٨٠٥	٦٤,٨١	١,٨٨	١٨١٨	٣٥,١٩	٥,٥٠	٩٨٧	٥٠,٥٩	٧,٠١	٢٨٧٢	٧٩,٢٥	٧,١٤	٢٢٧٦	١٧,٩٧	٧,٨٦	٥١٦	٢,٧٩	٣,١٦	٨٠	كرة السلة
١٠٠	٧,١٧	١١١٤٦	٧٦,٤٣	٧,٤٤	٨٥١٩	٧٧,٦٧	٦,٨٥	٦٦١٧	٢٢,٣٣	١٠,٥٩	١٩٠٢	٢٣,٥٧	٦,٤١	٢٦٢٧	٨١,٥٨	٦,٧٢	٢١٤٣	١٣,٨٢	٥,٥٣	٣٦٣	٤,٦١	٤,٧٩	١٢١	كرة الطائرة
١٠٠	١,١٢	١٧٣٩	٤٤,٦٢	٠,٦٨	٧٧٦	٩٨,٨٤	٠,٧٩	٧٦٧	١,١٦	٠,٠٥	٩	٥٥,٣٨	٢,٣٥	٩٦٣	٧٤,٢٥	٢,٢٤	٧١٥	٢١,٧٠	٣,١٩	٢٠٩	٤,٠٥	١,٥٤	٣٩	التنس
١٠٠	١٦,٤٤	٢٥٥٦٥	٨٢,٢٦	١٨,٣٦	٢١٠٢٩	٩١,٢٨	١٩,٨٧	١٩١٩٥	٨,٧٢	١٠,٢١	١٨٣٤	١٧,٧٤	١١,٠٧	٤٥٣٦	٨١,١٧	١٢	٣٦٨٢	١٣,٨٤	٩,٥٧	٦٢٨	٤,٩٨	٨,٩٤	٢٢٦	تنس الطاولة
١٠٠	٠,٦٥	١٠٠٦	٤٠,٤٦	٠,٣٦	٤٠٧	٤١,٧٧	٠,١٨	١٧٠	٥٨,٢٣	١,٣٢	٢٣٧	٥٩,٥٤	١,٤٦	٥٩٩	٧٧,٣٠	١,٤٥	٤٦٣	٢٠,٢٠	١,٨٤	١٢١	٢,٥٠	٠,٥٩	١٥	الملاكمة
١٠٠	٠,٨٣	١٢٩٠	٦٣,٣٣	٠,٧١	٨١٧	٣٦,٦٠	٠,٣١	٢٩٩	٦٣,٤٠	٢,٨٨	٥١٨	٣٦,٦٧	١,١٥	٤٧٣	٥٩,٤١	٠,٨٨	٢٨١	٢٨,٣٣	٢,٠٤	١٣٤	١٢,٢٦	٢,٢٩	٥٨	المصارعة
١٠٠	٢,٠٠	٣١٠٧	٧٥,٠٩	٢,٠٤	٢٣٣٣	٨٤,٥٧	٢,٠٤	١٩٧٣	١٥,٤٣	٢,٠٠	٣٦٠	٢٤,٩١	١,٨٩	٧٧٤	٨٠,٢٣	١,٩٥	٦٢١	١٢,٠٢	١,٤٢	٩٣	٧,٧٥	٢,٣٧	٦٠	رفع الأثقال
١٠٠	٢,٢١	٣٤٤٢	٧٨,٩٤	٢,٣٧	٢٧١٧	٨٧,١٩	٢,٤٥	٢٣٦٩	١٢,٨١	١,٩٤	٣٤٨	٢١,٠٦	١,٧٧	٧٢٥	٨٣,٤٥	١,٩٠	٦٠٥	١٢,٩٧	١,٤٣	٩٤	٣,٥٩	١,٠٣	٢٦	كمال الأجسام
١٠٠	٣,٣٧	٥٢٣٩	٨١,٦٢	٣,٧٣	٤٢٧٦	٨٩,٥٧	٣,٩٧	٣٨٣٠	١٠,٤٣	٢,٤٨	٤٤٦	١٨,٣٨	٢,٣٥	٩٦٣	٧٥,١٨	٢,٢٧	٧٢٤	٧,٤٨	١,١٠	٧٢	١٧,٣٤	٦,٦١	١٦٧	ألعاب القوى
١٠٠	٠,٥٨	٩٠٣	٧٥,٦٤	٠,٦٠	٦٨٣	٩١,٨٠	٠,٦٥	٦٢٧	٨,٢٠	٠,٣١	٥٦	٢٤,٣٦	٠,٥٤	٢٢٠	٩٨,١٨	٠,٦٨	٢١٦	-	-	٠	١,٨٢	٠,١٦	٤	جمباز
١٠٠	٢,٦٥	٤١٢٥	٥٥,٢٧	١,٩٩	٢٢٨٠	٧٣,٥١	١,٧٤	١٦٧٦	٢٦,٤٩	٣,٣٦	٦٠٤	٤٤,٧٣	٤,٥٠	١٨٤٥	٨٧,١٠	٥,٠٤	١٦٠٧	٣,٠٩	٠,٨٧	٥٧	٩,٨١	٧,١٦	١٨١	كونغ فو
١٠٠	٩,٣٢	١٤٤٨٩	٧٠,٣٠	٨,٨٩	١٠١٨٦	٨٢,٣٨	٨,٦٩	٨٣٩١	١٧,٦٢	١٠,٠٠	١٧٩٥	٢٩,٧٠	١٠,٥٠	٤٣٠٣	٧٤,٢٥	١٠,٠٢	٣١٩٥	١٧,٠٣	١١,١٧	٧٣٣	٨,٧١	١٤,٨٣	٣٧٥	كاراتيه
١٠٠	٠,٦٣	٩٨٣	٤٢,٩٣	٠,٣٧	٤٢٢	٨٨,٨٦	٠,٣٩	٣٧٥	١١,١٤	٠,٢٦	٤٧	٥٧,٠٧	١,٣٧	٥٦١	٨٥,٠٣	١,٥٠	٤٧٧	١١,٤١	٠,٩٨	٦٤	٣,٥٧	٠,٧٩	٢٠	جودو
١٠٠	٠,٦٦	١٠٢٢	٢٣,٢٩	٠,٢١	٢٣٨	٥١,٦٨	٠,١٣	١٢٣	٤٨,٣٢	٠,٦٤	١١٥	٧٦,٧١	١,٩١	٧٨٤	٩١,٤٥	٢,٢٥	٧١٧	٥,٩٩	٠,٧٢	٤٧	٢,٥٥	٠,٧٩	٢٠	تايكوندو
١٠٠	٠,٥٦	٨٦٥	١٥,٠٣	٠,١	١٣٠	٧٧,٦٩	٠,١٠	١٠١	٢٢,٣١	٠,١٦	٢٩	٨٤,٩٧	١,٧٩	٧٣٥	٨١,٠٩	١,٨٧	٥٩٦	١٨,٦٤	٢,٠٩	١٣٧	٠,٢٧	٠,٠٨	٢	سباحة
١٠٠	٠,١٠	١٥٣	-	-	٠	-	-	٠	-	-	٠	١٠٠,٠٠	٠,٣٧	١٥٣	٨٤,٣١	٠,٤٠	١٢٩	١١,٧٦	٠,٢٧	١٨	٣,٩٢	٠,٢٤	٦	كروكيه
١٠٠	١,٠١	١٥٦٤	٧٢,٣١	٠,٩٩	١١٣١	٨٧,٥٣	١,٠٢	٩٩٠	١٢,٤٧	٠,٧٩	١٤١	٢٧,٦٩	١,٠٦	٤٣٣	٩٠,٩٩	١,٢٤	٣٩٤	٧,٨٥	٠,٥٢	٣٤	١,١٥	٠,٢٠	٥	بلياردو
١٠٠	٠,٨٧	١٣٦٠	٢٠,٧٤	٠,٢٥	٢٨٢	٤٠,٤٣	٠,١٢	١١٤	٥٩,٥٧	٠,٩٤	١٦٨	٧٩,٢٦	٢,٦٣	١٠٧٨	٨١,٩١	٢,٧٧	٨٨٣	١٥,٣١	٢,٥١	١٦٥	٢,٧٨	١,١٩	٣٠	ألعاب أخرى
١٠٠	١٠٠,٠٠	١٥٥٥٣٤	٧٣,٦٥	١٠٠,٠٠	١١٤٥٥٠	٨٤,٣٢	١٠٠,٠٠	٩٦٥٩٣	١٥,٦٨	١٠٠,٠٠	١٧٩٥٧	٢٦,٣٥	١٠٠,٠٠	٤٠٩٨٤	٧٧,٨٢	١٠٠,٠٠	٣١٨٩٥	١٦,٠١	١٠٠,٠٠	٦٥٦١	٦,١٧	١٠٠,٠٠	٢٥٢٨	الجملة

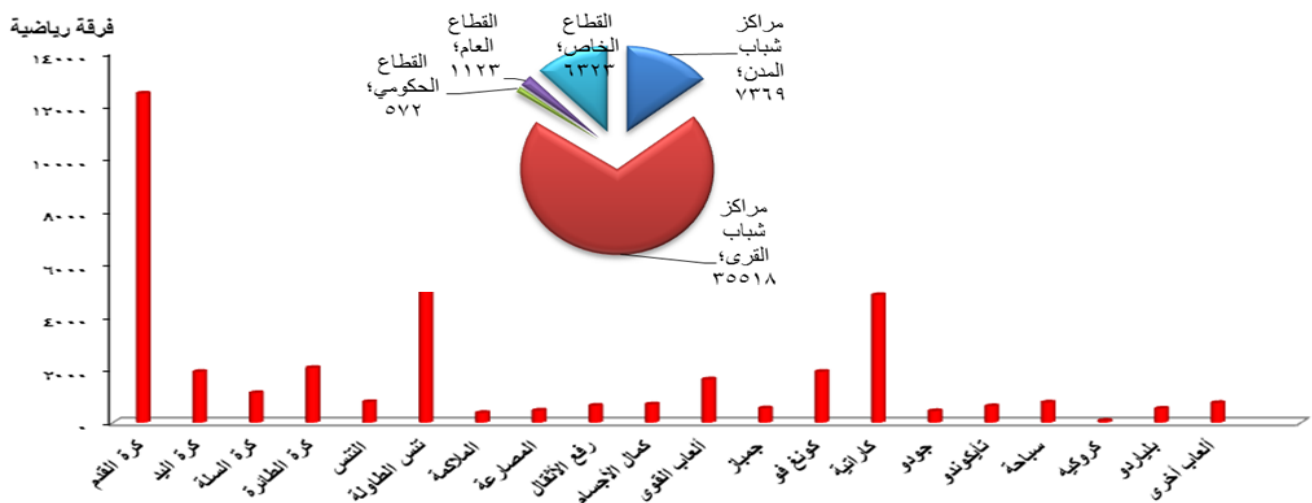
المصدر: اعتماداً على الجهاز المركزي للتعينة العامة والإحصاء، النشرة السنوية لإحصاء النشاط الرياضي في المنشآت الرياضية، عام ٢٠١٩.



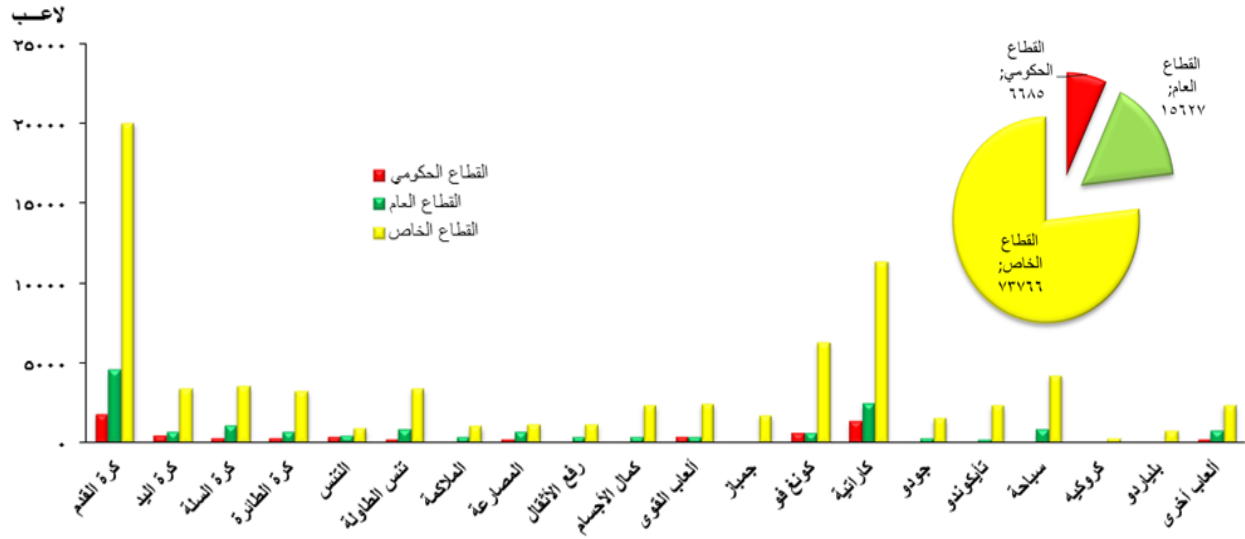
شكل (١)
عدد الفرق الرياضية بالأندية حسب الألعاب في مصر ٢٠١٨



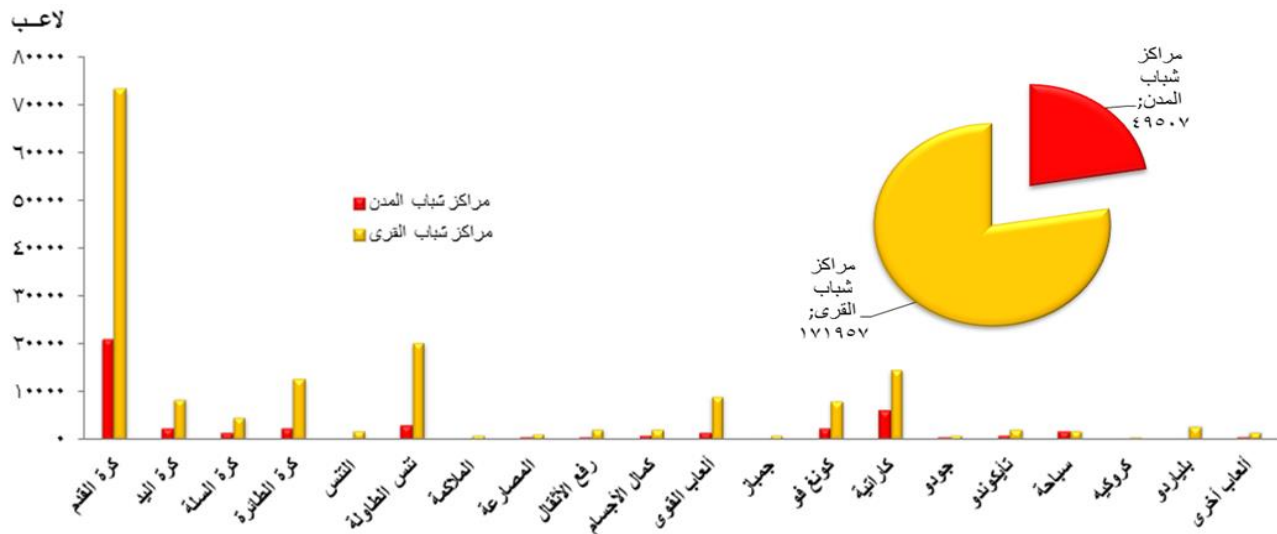
شكل (٢)
عدد الفرق الرياضية بمراكز الشباب حسب الألعاب في مصر ٢٠١٨



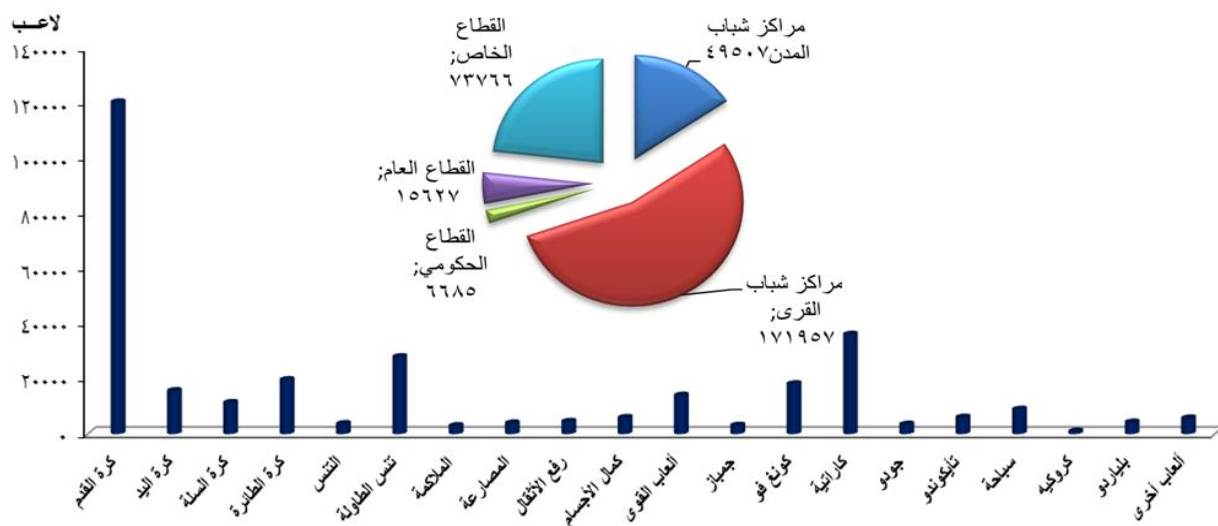
شكل (٣)
عدد الفرق الرياضية بالقطاعات المختلفة حسب الألعاب في مصر ٢٠١٨



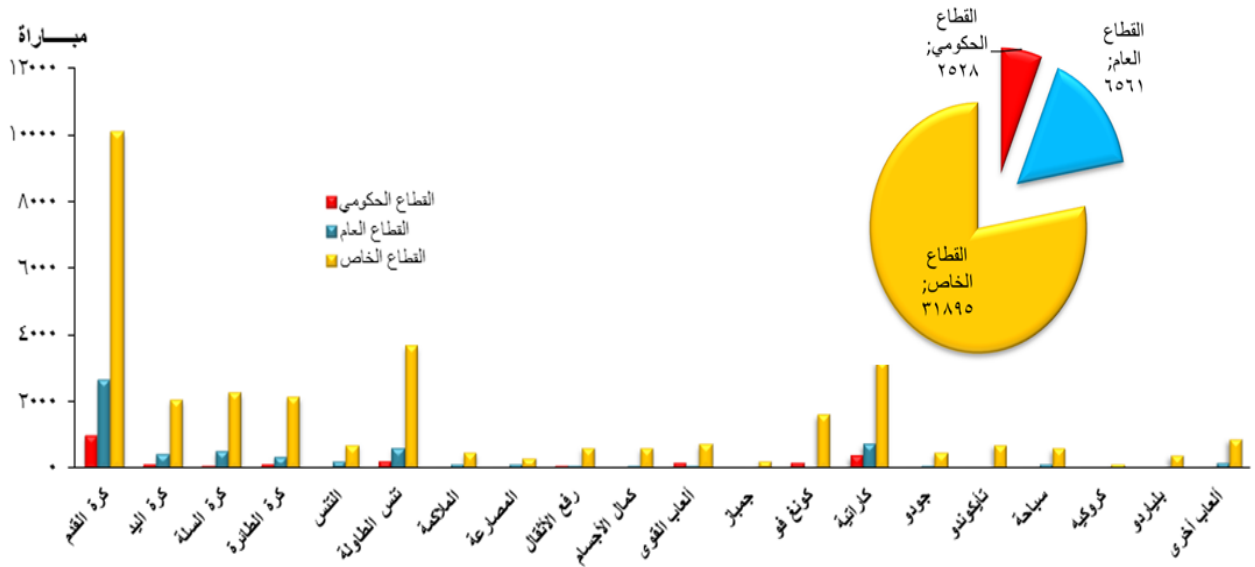
شكل (٤)
عدد اللاعبين بالأندية حسب الألعاب في مصر ٢٠١٨



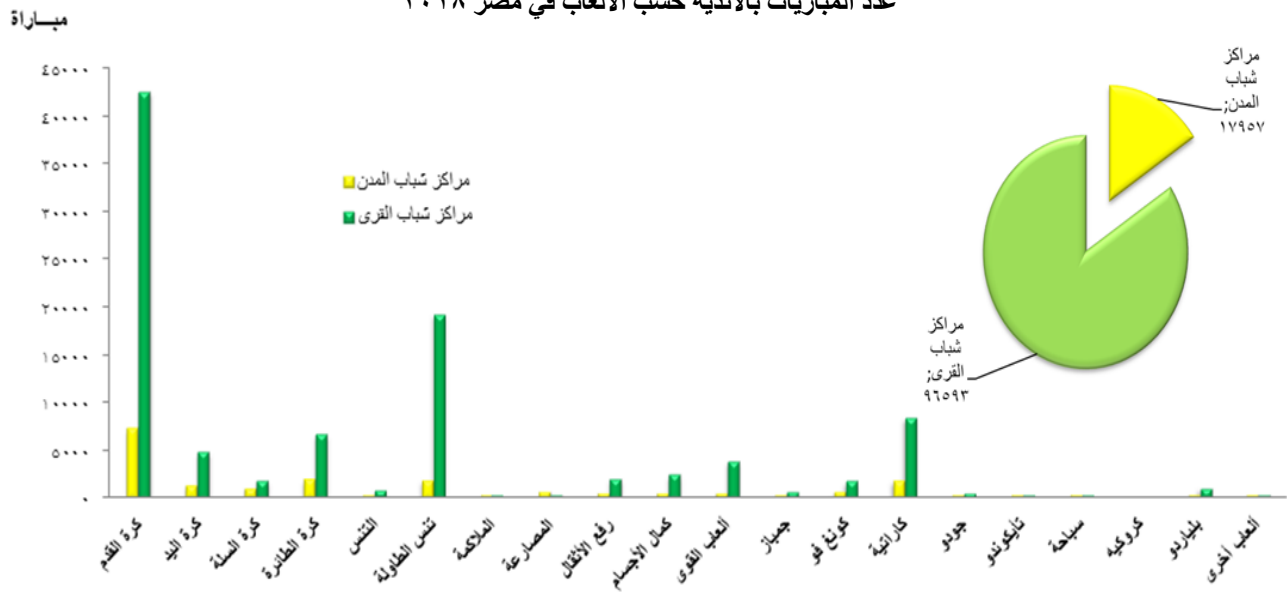
شكل (٥)
عدد اللاعبين بمراكز الشباب حسب الألعاب في مصر ٢٠١٨



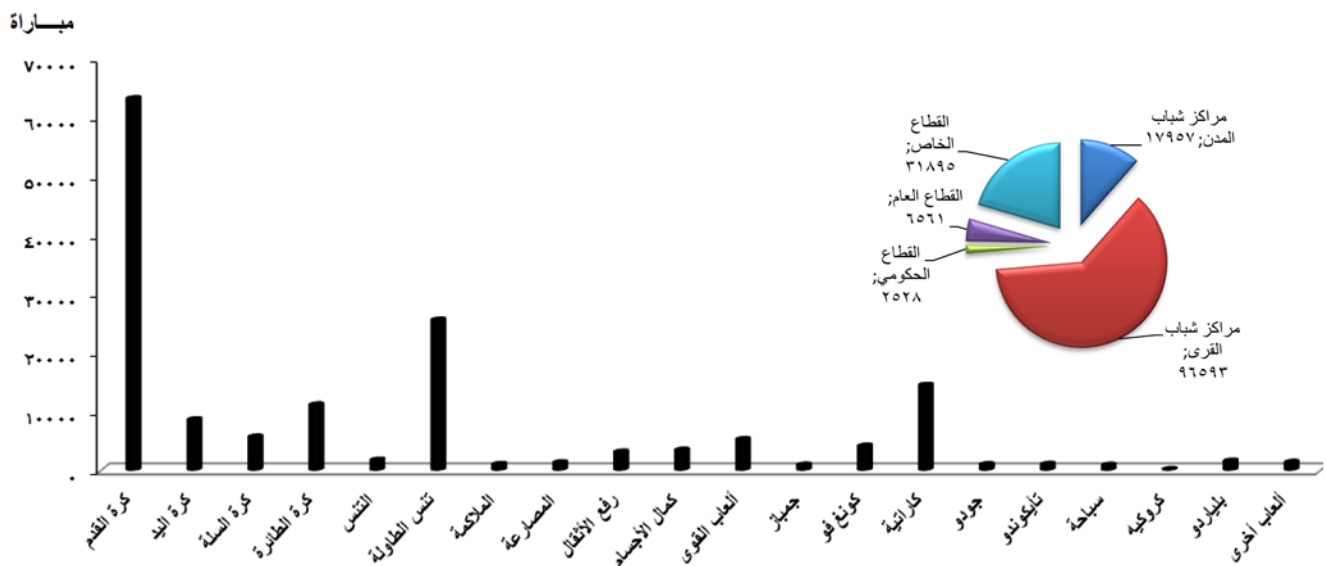
شكل (٦)
عدد اللاعبين بالقطاعات المختلفة حسب الألعاب في مصر ٢٠١٨



شكل (٧) عدد المباريات بالأندية حسب الألعاب في مصر ٢٠١٨



شكل (٨) عدد المباريات بمراكز الشباب حسب الألعاب في مصر ٢٠١٨



شكل (٩) عدد المباريات بالقطاعات المختلفة حسب الألعاب في مصر ٢٠١٨

ثانياً- توزيع الفرق الرياضية في مصر:

يتضح من الجدول (٢) ما يأتي:

يبلغ عدد الفرق الرياضية في مصر ٣٨٩٠٥ فرقة تتوزع بواقع ٣٠٨٨٧ فرقة لمراكز الشباب؛ بنسبة ٧٩,٣٩% من إجمالي الفرق بالجمهورية، وتضم قطاعات الأندية ٨٠١٨ فرقة؛ بنسبة ٢٠,٠٧% من إجمالي الفرق الرياضية بالجمهورية، ويستحوذ القطاع الخاص على ٦٣٢٣ فرقة؛ بنسبة ٧٨,٨٦% من إجمالي الفرق الرياضية بقطاعات الأندية، ويضم قطاع الأعمال ١١٢٣ فرقة؛ بنسبة ١٤,١%، في حين يضم القطاع الحكومي ٥٧٢ فرقة رياضية؛ بنسبة ٧,١٣% من إجمالي الفرق بقطاعات الأندية المختلفة.

تستحوذ محافظة الفيوم على ٣٩٠٦ فرقة رياضية، وهي بذلك تحتل المرتبة الأولى بين محافظات الجمهورية من حيث عدد الفرق الرياضية؛ بنسبة ١٠,٠٤% من إجمالي الفرق الرياضية بالجمهورية، يوجد ٩٣,٦٣% من هذه الفرق الرياضية بمراكز الشباب بالمحافظة بعدد فرق بلغ ٣٦٥٧ فرقة، في حين تضم قطاعات الأندية ٦,٣٧% من إجمالي الفرق بالمحافظة بعدد فرق بلغ ٢٤٩ فرقة؛ تتوزع بواقع ٢٢٧ فرقة بالقطاع الخاص بنسبة ٩١,١٦% من إجمالي فرق قطاعات الأندية بالمحافظة، ويضم القطاع الحكومي ٢٢ فرقة؛ بنسبة ٨,٨٤%، في حين لا يشارك قطاع الأعمال بالمحافظة بأية فرق رياضية.

وتأتي محافظة الجيزة في المرتبة الثانية بين محافظات الجمهورية من حيث عدد الفرق الرياضية بعدد ٣٨١٤ فرقة، بما يعادل ٩,٨% من إجمالي الفرق، تليها محافظة أسيوط والتي تضم ٣٢٦٩ فرقة؛ بنسبة ٨,٤%، وتأتي محافظة جنوب سيناء في المرتبة الأخيرة بين محافظات الجمهورية من حيث عدد الفرق الرياضية حيث بلغ عددها ٤٧ فرقة بنسبة ٠,١٢% من إجمالي فرق الجمهورية؛ تتوزع بواقع ٣٢ فرقة بمراكز شباب القرى والمدن، ويضم أندية القطاع الخاص ١٥ فرقة؛ بنسبة ٣١,٩١% من إجمالي الفرق الرياضية بالمحافظة، في حين لا يشارك القطاع الحكومي وقطاع الأعمال بفرق رياضية في محافظة جنوب سيناء.

يبلغ عدد فرق القطاع الحكومي في الجمهورية ٥٧٢ فرقة؛ تستأثر محافظة الدقهلية بنحو ١٢٦ فرقة؛ بما يعادل ٢٢,٠٢% من إجمالي فرق القطاع الحكومي بالجمهورية، وهو ما يمثل ٢٣,٧٣% من إجمالي الفرق بالمحافظة، تليها محافظة الأقصر التي تضم ١٠٧ فرقة؛ بنسبة ١٨,٧١% من فرق القطاع الحكومي، كما يمثل ٦٩,٤٨% من إجمالي الفرق بالمحافظة، وهذه النسبة تعد أعلى نسبة تشارك بها فرق القطاع الحكومي بالجمهورية. وتأتي محافظة أسيوط، وسوهاج في المرتبة الأخيرة من حيث عدد فرق القطاع الحكومي؛ حيث يوجد بكل محافظة فرقة واحدة فقط؛ بما يمثل ٠,١٧% من إجمالي فرق القطاع الحكومي بالجمهورية، في حين تخلو محافظات السويس، القليوبية، الغربية، البحيرة، البحر الأحمر، وجنوب سيناء من فرق القطاع الحكومي.

تبلغ فرق القطاع العام ١١٢٣ فرقة وهي تمثل ١٤,٠١% من إجمالي الفرق الرياضية بالأندية، تستحوذ محافظة القاهرة على ١٨٢ فرقة؛ بنحو ١٦,٢١% من إجمالي الفرق بالجمهورية؛ هي بذلك تحتل المرتبة الأولى بين المحافظات من حيث عدد فرق القطاع العام، تليها محافظة الغربية التي تضم ١٤٥ فرقة؛ بنسبة ١٢,٩١%، وتأتي محافظة أسيوط في المرتبة الأخيرة؛ حيث تضم ٣ فرق؛ بنسبة ٠,٢٧% من إجمالي فرق قطاع الأعمال بالجمهورية، وتخلو محافظات الفيوم، مطروح، شمال سيناء، وجنوب سيناء من فرق القطاع العام.

تنتشر فرق القطاع الخاص بكل محافظات الجمهورية، وتستحوذ محافظة الإسكندرية على ١١٣٠ فرقة رياضية من فرق القطاع الخاص؛ بما يمثل ١٧,٨٧% من إجمالي فرق القطاع الخاص بالجمهورية، تليها محافظة القاهرة التي تضم ٩٨٥ فرقة؛ بنسبة ١٥,٥٨%، وتأتي محافظة الأقصر في المرتبة الأخيرة بين المحافظات بعدد فرق يبلغ ٣٣ فرقة؛ وبنسبة ٠,٥٢% من إجمالي فرق القطاع الخاص بالجمهورية.

تستحوذ محافظة الإسكندرية على ١٤٧٥ مركز شباب مدن بنسبة ٢٠,٠٢% تليها محافظة القاهرة؛ حيث تستقطب ١١١٤ مركز شباب؛ بنسبة ١٥,٥٣% من إجمالي مراكز شباب المدن بالجمهورية؛

وباستثناء المحافظات الحضرية، تستحوذ محافظة الفيوم على ٣٤١٥ مركز شباب قري، بما يمثل ١٤,٥٢% من إجمالي مراكز شباب القرى بالجمهورية تليها محافظة أسيوط التي تضم ٢٧٥٢ مركز شباب قري؛ بنسبة ١١,٧%، في حين تأتي محافظة جنوب سيناء في المرتبة الأخيرة من حيث توزيع مراكز شباب القرى بالجمهورية؛ حيث تضم ١٢ مركز شباب قري؛ بنسبة ٠,٠٥% من إجمالي مراكز شباب القرى بالجمهورية.

وبذلك تضم المحافظتان ما يزيد عن ثلث مراكز شباب المدن بالجمهورية؛ نظراً لأنهما محافظات حضرية تضم النسبة الأكبر من سكان الجمهورية، وتأتي محافظتي المنوفية، وجنوب سيناء في المرتبة الأخيرة من حيث أعداد مراكز شباب المدن بالجمهورية؛ حيث يبلغ عددها ٢٠ مركز شباب لكل محافظة، وبنسبة ٠,٢٧% من إجمالي مراكز شباب المدن بالجمهورية، في حين لا يوجد بمحافظة مطروح مراكز شباب مدن.

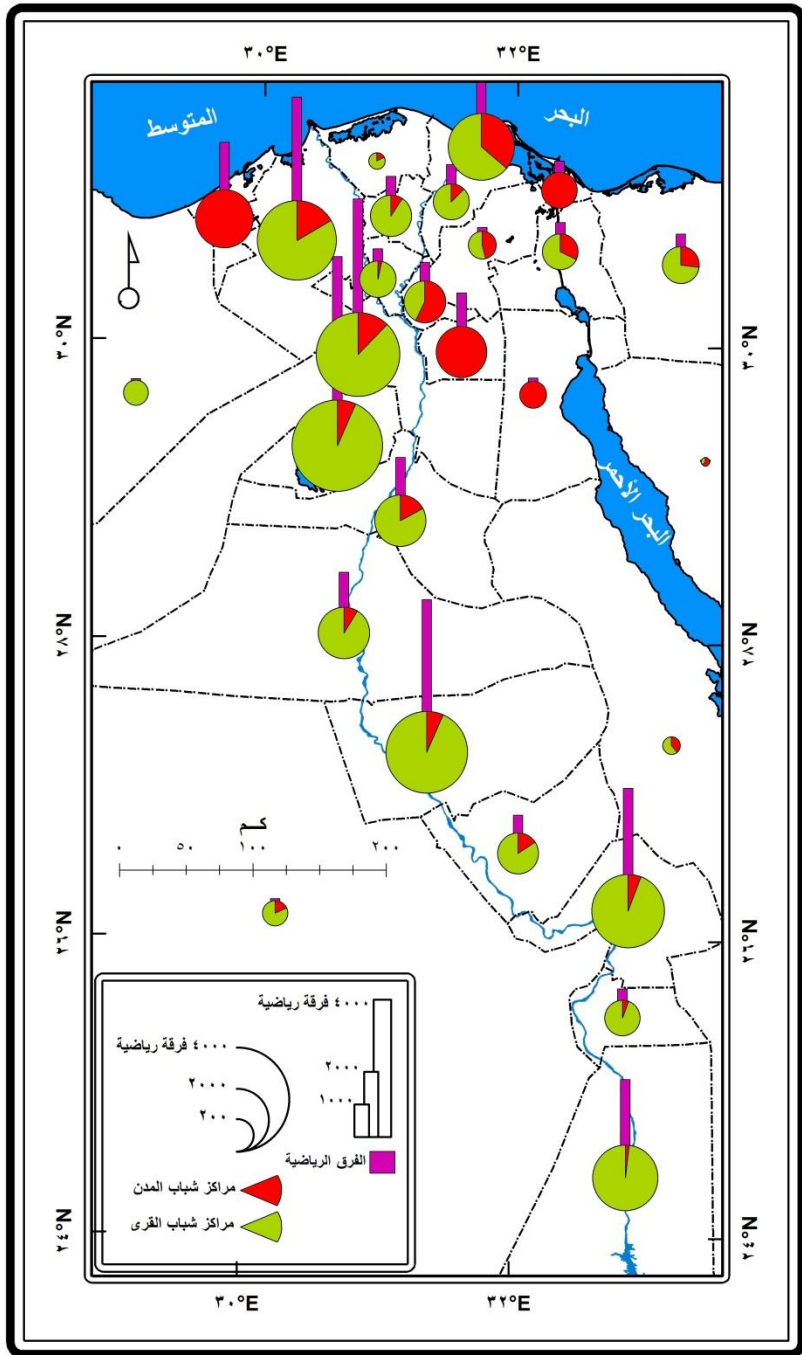
جدول (٢)

توزيع الفرق الرياضية في مصر عام ٢٠١٨

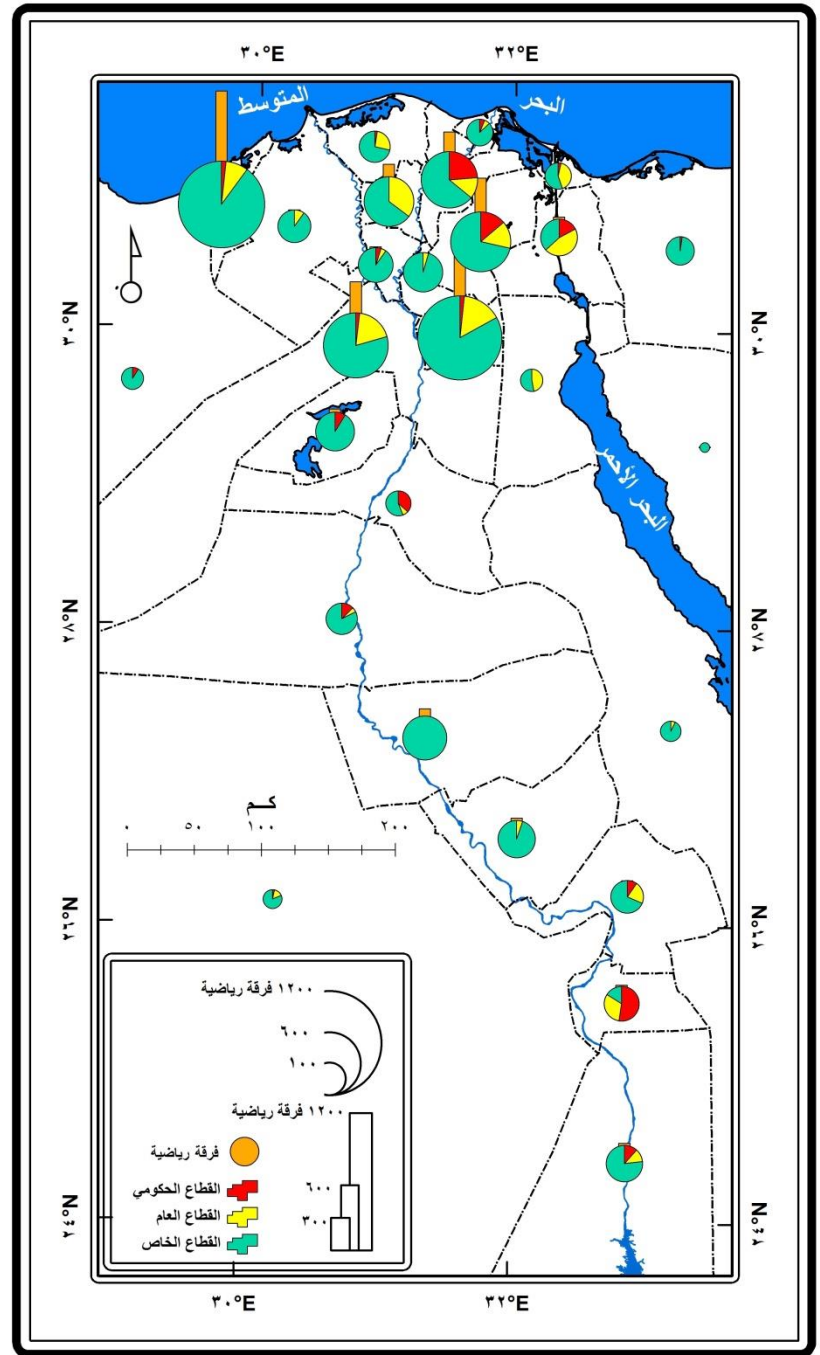
الإجمالي العام		إجمالي مراكز الشباب			مراكز الشباب						إجمالي الأندية			أندية									المحافظات
					مراكز شباب قرى			مراكز شباب مدن						قطاع خاص			قطاع أعمال			حكومي			
%	عدد	% من الإجمالي العام	%	عدد	% من المحافظة	% من الجمهورية	عدد	% من المحافظة	% من الجمهورية	عدد	% من الإجمالي العام	%	عدد	% من المحافظة	% من الجمهورية	عدد	% من المحافظة	% من الجمهورية	عدد	% من المحافظة	% من الجمهورية	عدد	
٥,٩٩	٢٣٣١	٤٩,٠٨	٣,٧٠	١١٤٤	-	-	٠	١٠٠,٠٠	١٥,٥٣	١١٤٤	٥٠,٩٢	١٤,٨٠	١١٨٧	٨٢,٩٨	١٥,٥٨	٩٨٥	١٥,٣٣	١٦,٢١	١٨٢	١,٦٨	٣,٥٠	٢٠	القاهرة
٧,٠٢	٢٧٣١	٥٤,٠١	٤,٧٨	١٤٧٥	-	-	٠	١٠٠,٠٠	٢٠,٠٢	١٤٧٥	٤٥,٩٩	١٥,٦٦	١٢٥٦	٨٩,٩٧	١٧,٨٧	١١٣٠	٨,٣٦	٩,٣٥	١٠٥	١,٦٧	٣,٦٧	٢١	الإسكندرية
١,٧٥	٦٨٢	٨٢,٩٩	١,٨٣	٥٦٦	-	-	٠	١٠٠,٠٠	٧,٦٨	٥٦٦	١٧,٠١	١,٤٥	١١٦	٥٥,١٧	١,٠١	٦٤	٤١,٣٨	٤,٢٧	٤٨	٣,٤٥	٠,٧٠	٤	بورسعيد
١,٠٣	٤٠١	٧٩,٣٠	١,٠٣	٣١٨	-	-	٠	١٠٠,٠٠	٤,٣٢	٣١٨	٢٠,٧٠	١,٠٤	٨٣	٥٣,٠١	٠,٧٠	٤٤	٤٦,٩٩	٣,٤٧	٣٩	-	-	٠	السويس
٥,٣٣	٢٠٧٤	٩٤,٤١	٦,٣٤	١٩٥٨	٦٣,٧٤	٥,٣١	١٢٤٨	٣٦,٢٦	٩,٦٤	٧١٠	٥,٥٩	١,٤٥	١١٦	٨٧,٠٧	١,٦٠	١٠١	٦,٩٠	٠,٧١	٨	٦,٠٣	١,٢٢	٧	دمياط
٢,٨٤	١١٠٣	٥١,٨٦	١,٨٥	٥٧٢	٨٧,٥٩	٢,١٣	٥٠١	١٢,٤١	٠,٩٦	٧١	٤٨,١٤	٦,٦٢	٥٣١	٦٤,٠٣	٥,٣٨	٣٤٠	١٢,٢٤	٥,٧٩	٦٥	٢٣,٧٣	٢٢,٠٣	١٢٦	الدقهلية
٢,٤٣	٩٤٥	٣٦,١٩	١,١١	٣٤٢	٥٣,٨٠	٠,٧٨	١٨٤	٤٦,٢٠	٢,١٤	١٥٨	٦٣,٨١	٧,٥٢	٦٠٣	٧١,٤٨	٦,٨٢	٤٣١	١٤,٧٦	٧,٩٣	٨٩	١٣,٧٦	١٤,٥١	٨٣	الشرقية
٢,٦٧	١٠٤٠	٧٥,١٠	٢,٥٣	٧٨١	٤٢,٦٤	١,٤٢	٣٣٣	٥٧,٣٦	٦,٠٨	٤٤٨	٢٤,٩٠	٣,٢٣	٢٥٩	٩٥,٣٧	٣,٩١	٢٤٧	٤,٦٣	١,٠٧	١٢	-	-	٠	القليوبية
٠,٧٢	٢٨٢	٤٢,٩١	٠,٣٩	١٢١	٨٢,٦٤	٠,٤٣	١٠٠	١٧,٣٦	٠,٢٩	٢١	٥٧,٠٩	٢,٠١	١٦١	٧١,٤٣	١,٨٢	١١٥	٢٦,٠٩	٣,٧٤	٤٢	٢,٤٨	٠,٧٠	٤	كفر الشيخ
٣,٠١	١١٧٢	٦٤,٨٥	٢,٤٦	٧٦٠	٩٠,٧٩	٢,٩٣	٦٩٠	٩,٢١	٠,٩٥	٧٠	٣٥,١٥	٥,١٤	٤١٢	٦٤,٨١	٤,٢٢	٢٦٧	٣٥,١٩	١٢,٩١	١٤٥	-	-	٠	الغربية
٢,٠٠	٧٧٩	٧٤,٣٣	١,٨٧	٥٧٩	٩٦,٥٥	٢,٣٨	٥٥٩	٣,٤٥	٠,٢٧	٢٠	٢٥,٦٧	٢,٤٩	٢٠٠	٩٠,٠٠	٢,٨٥	١٨٠	٥,٠٠	٠,٨٩	١٠	٥,٠٠	١,٧٥	١٠	المنوفية
٧,٥٩	٢٩٥٤	٩٣,٩١	٨,٩٨	٢٧٧٤	٨٣,٤٢	٩,٨٤	٢٣١٤	١٦,٥٨	٦,٢٤	٤٦٠	٦,٠٩	٢,٢٤	١٨٠	٩٠,٠٠	٢,٥٦	١٦٢	١٠,٠٠	١,٦٠	١٨	-	-	٠	البحيرة
٢,٠٣	٧٩١	٧١,٤٣	١,٨٣	٥٦٥	٦٧,٩٦	١,٦٣	٣٨٤	٣٢,٠٤	٢,٤٦	١٨١	٢٨,٥٧	٢,٨٢	٢٢٦	٣٦,٧٣	١,٣١	٨٣	٤٦,٠٢	٩,٢٦	١٠٤	١٧,٢٦	٦,٨٢	٣٩	الإسماعيلية
٩,٨٠	٣٨١٤	٨١,٥٢	١٠,٠٧	٣١٠٩	٨٧,٦٨	١١,٥٩	٢٧٢٦	١٢,٣٢	٥,٢٠	٣٨٣	١٨,٤٨	٨,٧٩	٧٠٥	٧٩,٤٣	٨,٨٦	٥٦٠	١٨,٧٢	١١,٧٥	١٣٢	١,٨٤	٢,٢٧	١٣	الجيزة

٣,٢٦	١٢٦٧	٩١,٧٩	٣,٧٧	١١٦٣	٨٢,٨٩	٤,١٠	٩٦٤	١٧,١١	٢,٧٠	١٩٩	٨,٢١	١,٣٠	١٠٤	٥٥,٧٧	٠,٩٢	٥٨	٧,٦٩	٠,٧١	٨	٣٦,٥٤	٦,٦٤	٣٨	بني سويف
١٠,٠٤	٣٩٠٦	٩٣,٦٣	١١,٨٤	٣٦٥٧	٩٣,٣٨	١٤,٥٢	٣٤١٥	٦,٦٢	٣,٢٨	٢٤٢	٦,٣٧	٣,١١	٢٤٩	٩١,١٦	٣,٥٩	٢٢٧	-	-	٠	٨,٨٤	٣,٨٥	٢٢	الفيوم
٣,٤٤	١٣٣٧	٨٧,٧٣	٣,٨٠	١١٧٣	٩١,٢٢	٤,٥٥	١٠٧٠	٨,٧٨	١,٤٠	١٠٣	١٢,٢٧	٢,٠٥	١٦٤	٨٢,٣٢	٢,١٤	١٣٥	٤,٨٨	٠,٧١	٨	١٢,٨٠	٣,٦٧	٢١	المنيا
٨,٤٠	٣٢٦٩	٩٠,١٥	٩,٥٤	٢٩٤٧	٩٣,٣٨	١١,٧٠	٢٧٥٢	٦,٦٢	٢,٦٥	١٩٥	٩,٨٥	٤,٠٢	٣٢٢	٩٨,٧٦	٥,٠٣	٣١٨	٠,٩٣	٠,٢٧	٣	٠,٣١	٠,١٧	١	أسيوط
٢,٤٨	٩٦٦	٧٥,٩٨	٢,٣٨	٧٣٤	٨٤,٢٠	٢,٦٣	٦١٨	١٥,٨٠	١,٥٧	١١٦	٢٤,٠٢	٢,٨٩	٢٣٢	٩٤,٤٠	٣,٤٦	٢١٩	٥,١٧	١,٠٧	١٢	٠,٤٣	٠,١٧	١	سوهاج
٦,٥٥	٢٥٤٨	٩٣,٠٥	٧,٦٨	٢٣٧١	٩٤,٢٦	٩,٥٠	٢٢٣٥	٥,٧٤	١,٨٥	١٣٦	٦,٩٥	٢,٢١	١٧٧	٦٨,٣٦	١,٩١	١٢١	٢٢,٠٣	٣,٤٧	٣٩	٩,٦٠	٢,٩٧	١٧	قنا
٥,٤٥	٢١٢٢	٨٩,٤٤	٦,١٤	١٨٩٨	٩٨,١٠	٧,٩٢	١٨٦٢	١,٩٠	٠,٤٩	٣٦	١٠,٥٦	٢,٧٩	٢٢٤	٧٦,٧٩	٢,٧٢	١٧٢	١١,٦١	٢,٣٢	٢٦	١١,٦١	٤,٥٥	٢٦	أسوان
١,٨٣	٧١٣	٧٨,٤٠	١,٨١	٥٥٩	٩٤,٤٥	٢,٢٥	٥٢٨	٥,٥٥	٠,٤٢	٣١	٢١,٦٠	١,٩٢	١٥٤	٢١,٤٣	٠,٥٢	٣٣	٩,٠٩	١,٢٥	١٤	٦٩,٤٨	١٨,٧١	١٠٧	الأقصر
٠,٥٣	٢٠٧	٦٦,٦٧	٠,٤٥	١٣٨	٦٠,٨٧	٠,٣٦	٨٤	٣٩,١٣	٠,٧٣	٥٤	٣٣,٣٣	٠,٨٦	٦٩	٩٢,٧٥	١,٠١	٦٤	٧,٢٥	٠,٤٥	٥	-	-	٠	البحر الأحمر
٠,٨٧	٣٣٩	٨٢,٦٠	٠,٩١	٢٨٠	٨٢,١٤	٠,٩٨	٢٣٠	١٧,٨٦	٠,٦٨	٥٠	١٧,٤٠	٠,٧٤	٥٩	٨١,٣٦	٠,٧٦	٤٨	١٥,٢٥	٠,٨٠	٩	٣,٣٩	٠,٣٥	٢	الوادي الجديد
٠,٩١	٣٥٤	٧٧,١٢	٠,٨٨	٢٧٣	١٠٠,٠٠	١,١٦	٢٧٣	-	-	٠	٢٢,٨٨	١,٠١	٨١	٩١,٣٦	١,١٧	٧٤	-	-	٠	٨,٦٤	١,٢٢	٧	مطروح
١,٨٨	٧٣٠	٨١,٧٨	١,٩٣	٥٩٧	٧٣,٠٣	١,٨٥	٤٣٦	٢٦,٩٧	٢,١٩	١٦١	١٨,٢٢	١,٦٦	١٣٣	٩٧,٧٤	٢,٠٦	١٣٠	-	-	٠	٢,٢٦	٠,٥٢	٣	شمال سيناء
٠,١٢	٤٧	٦٨,٠٩	٠,١٠	٣٢	٣٧,٥٠	٠,٠٥	١٢	٦٢,٥٠	٠,٢٧	٢٠	٣١,٩١	٠,١٩	١٥	١٠٠,٠٠	٠,٢٤	١٥	-	-	٠	-	-	٠	جنوب سيناء
١٠٠,٠٠	٣٨٩٠٤	٧٩,٣٩	١٠٠,٠٠	٣٠٨٨٦	٧٦,١٤	١٠٠,٠٠	٢٣٥١٨	٢٣,٨٦	١٠٠,٠٠	٧٣٦٨	٢٠,٦١	١٠٠,٠٠	٨٠١٨	٧٨,٨٦	١٠٠,٠٠	٦٣٢٣	١٤,٠١	١٠٠,٠٠	١١٢٣	٧,١٣	١٠٠,٠٠	٥٧٢	الإجمالي

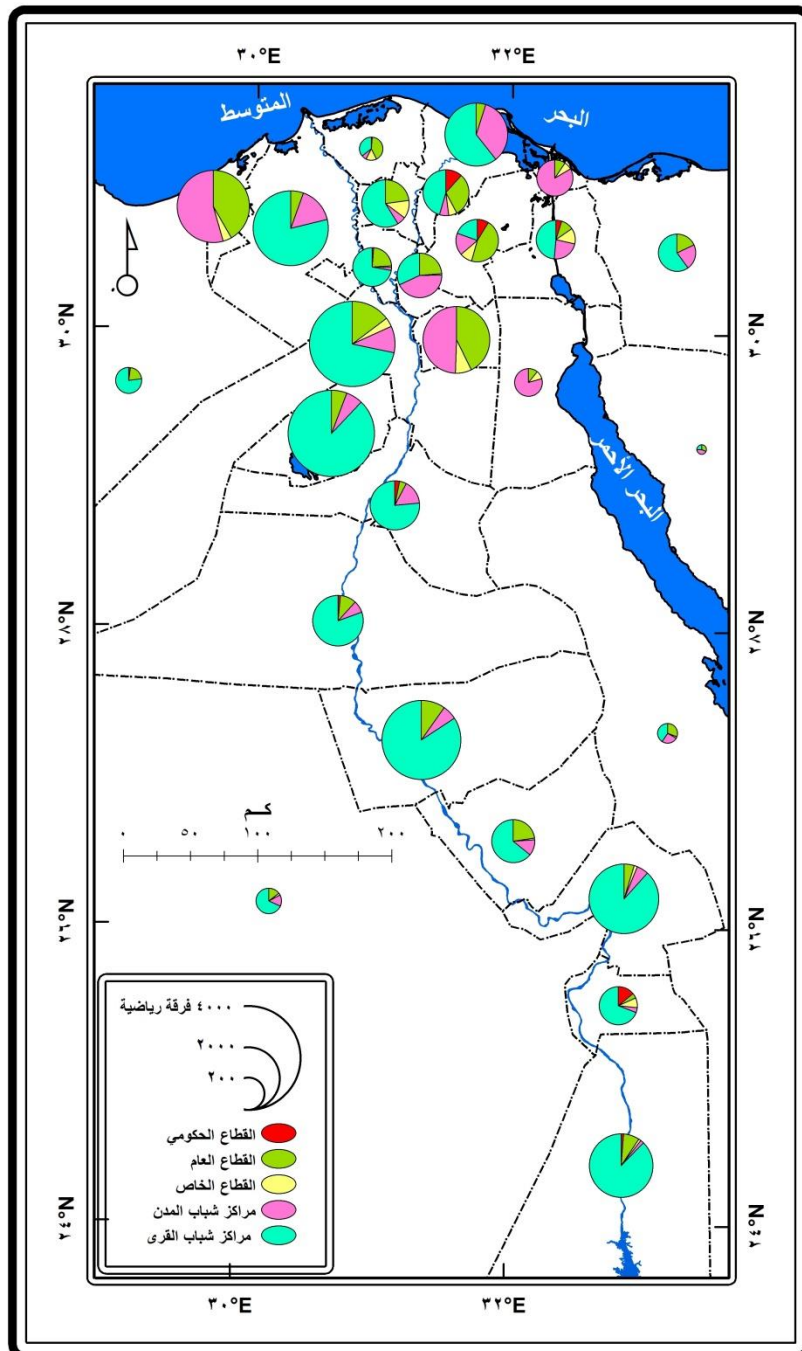
المصدر: اعتماداً على الجهاز المركزي للتعبئة العامة والإحصاء، النشرة السنوية لإحصاء النشاط الرياضي في المنشآت الرياضية، عام ٢٠١٩.



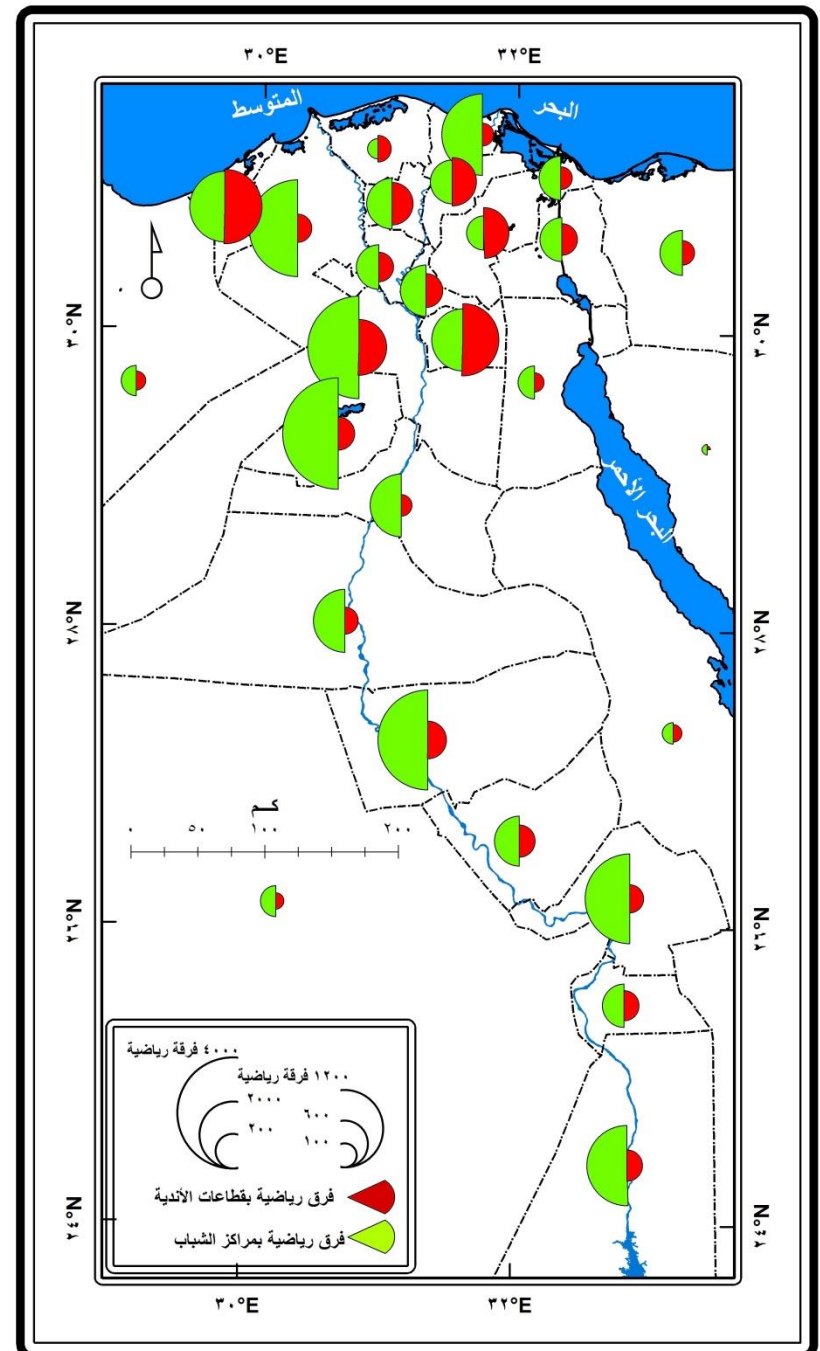
شكل (١١)
توزيع الفرق الرياضية بمراكز الشباب في مصر ٢٠١٨



شكل (١٠)
توزيع الفرق الرياضية بالأندية حسب التبعية في مصر ٢٠١٨



شكل (١٣)
توزيع الفرق الرياضية حسب التبعية في مصر ٢٠١٨



شكل (١٢)
مقارنة توزيع الفرق الرياضية بالأندية ومراكز الشباب في مصر ٢٠١٨

ويبلغ عدد لاعبي القطاع الحكومي بالجمهورية ٦٦٨٥ لاعباً؛ بنسبة ٦,٩٦% من إجمالي لاعبي أندية القطاعات المختلفة في مصر، وتستحوذ محافظة الأقصر على ١٢٦٧ لاعباً؛ وتأتي بذلك في المرتبة الأولى؛ بنسبة ١٨,٩٥%، وهو ما يمثل ٦٤,٧٤% من إجمالي اللاعبين بقطاعات الأندية بالمحافظة، وهي أكبر نسبة شارك بها القطاع الحكومي بين القطاعات المختلفة، وتأتي محافظة الدقهلية في المرتبة الثانية؛ حيث تضم ١١٤٠ لاعباً؛ بنسبة ١٧,٠٥% من إجمالي اللاعبين، في حين تأتي محافظة شمال سيناء في المرتبة الأخيرة من حيث عدد لاعبي القطاع الحكومي بالجمهورية؛ حيث تضم فقط ٤٠ لاعباً؛ بنسبة ٠,٦% من إجمالي لاعبي القطاع الحكومي بالجمهورية، وتخلو محافظات: السويس، والقليوبية، والغربية، والبحيرة، والبحر الأحمر، وجنوب سيناء من لاعبي القطاع الحكومي.

ويصل عدد لاعبي القطاع العام في مصر إلى ١٥٦٢٧ لاعباً؛ بنسبة ١٦,٤٦% من إجمالي اللاعبين بقطاعات الأندية المختلفة، تضم محافظة القاهرة ٢٩٢٦ لاعباً؛ بنسبة ١٨,٧٢% من أندية قطاع الأعمال بالجمهورية، تليها محافظة الجيزة التي تضم نحو ١٠,٩٧%، في حين تضم محافظة دمياط ٦١ لاعباً؛ بما يمثل ٠,٣٩% من إجمالي لاعبي القطاع العام بالجمهورية، وبذلك تأتي في المرتبة الأخيرة بين المحافظات من حيث لاعبي قطاع الأعمال.

ويتركز لاعبي القطاع الخاص بمحافظات: القاهرة، والإسكندرية، والجيزة، والدقهلية، والقليوبية؛ حيث تضم تلك المحافظات ما يقرب من نصف عدد لاعبي القطاع الخاص بالجمهورية، وتضم محافظة القاهرة ١٣٨١١ لاعباً؛ بنسبة ١٨,٧٢% من إجمالي لاعبي القطاع الخاص بالجمهورية؛ وتأتي بذلك في المرتبة الأولى بين المحافظات، في حين تأتي محافظة جنوب سيناء في المرتبة الأخيرة؛ بعدد بلغ ١٥٠ لاعباً؛ بنسبة

ثالثاً- توزيع اللاعبين في مصر:

يتضح من الجدول (٣) ما يأتي:

يبلغ عدد اللاعبين في مصر ٣١٧٥٤٢ لاعباً؛ تتوزع بواقع ٢٢١٤٦٤ لاعباً بمراكز شباب القرى والمدن؛ بنسبة ٦٩,٧٦% من إجمالي اللاعبين بالجمهورية، في حين تضم الأندية الرياضية ٩٦٠٧٨ لاعباً؛ بنسبة ٣٠,٢٤% من إجمالي اللاعبين، ويضم القطاع الخاص ٧٣٧٦٦ لاعباً؛ بنسبة ٢٦,٧٨% من إجمالي لاعبي أندية القطاعات المختلفة، في حين يضم قطاع الأعمال الحكومي ١٥٦٢٧ لاعباً؛ بنسبة ١٦,٢٦%؛ ويضم القطاع إجمالي اللاعبين بالأندية الرياضية بالقطاعات المختلفة.

وتستحوذ محافظة الجيزة على ٣٣٤٧٩ لاعباً؛ بنسبة ١٠,٥٤% من إجمالي اللاعبين بالجمهورية؛ تضم مراكز الشباب بالمحافظة ٢٦٠٧٨ لاعباً؛ بنسبة ٧٧,٨٩% من إجمالي اللاعبين بالمحافظة، في حين تضم الأندية ٧٤٠١ لاعباً، تتوزع على القطاعات المختلفة فيضم القطاع الخاص ما يقرب من ثلاث أرباع اللاعبين بالمحافظة (٧٤,٥٢%)، بعدد لاعبين يبلغ ٥٥١٥ لاعباً، ويضم قطاع الأعمال ١٧١٥ لاعباً؛ بنسبة ١٠,٩٧% من إجمالي اللاعبين بالمحافظة، ويضم القطاع الحكومي ١٧١ لاعباً؛ بنسبة ٢,٥٦% من إجمالي اللاعبين بالمحافظة، وتستقطب محافظة القاهرة ٢٥٨٢١ لاعباً؛ بنسبة ٨,١٣% من إجمالي اللاعبين بالجمهورية، وتأتي محافظة أسوان في المرتبة الثالثة بين المحافظات من حيث عدد اللاعبين؛ حيث تضم ١٩٧٢٢ لاعباً بنسبة ٦,٢١% من إجمالي اللاعبين بالجمهورية، في حين تأتي محافظتا: جنوب سيناء، البحر الأحمر في المرتبة الأخيرة وقبل الأخيرة على التوالي بين محافظات الجمهورية؛ حيث تضم المحافظتان معاً ٣٠٩٧ لاعباً؛ بنسبة تقل عن ١% من إجمالي اللاعبين بالجمهورية.

وتشغل محافظة الجيزة المرتبة الأولى بين محافظات الجمهورية من حيث عدد اللاعبين بمراكز شباب القرى؛ حيث تستحوذ على ٢٣٥٥٠ لاعباً؛ بنسبة ١٣,٧%، تليها محافظة أسوان؛ التي تضم ١٦٦٤٨ لاعباً؛ بنسبة ٩,٦٨% من إجمالي اللاعبين بمراكز شباب القرى، في حين تأتي جنوب سيناء في المرتبة الأخيرة؛ بنسبة ٠,١٣%، ويعدد لاعبين بلغ ٢١٨ لاعباً.

٠,٢٠% من إجمالي لاعبي القطاع الخاص بالجمهورية.
وتضم محافظة القاهرة ٨٨٤٠ لاعباً بمراكز شباب المدن؛ بنسبة ١٧,٨٦% من إجمالي لاعبي مراكز شباب المدن بالجمهورية، وتأتي محافظة السويس في المرتبة الثانية؛ بنسبة ١٠%؛ بعدد لاعبين يبلغ ٤٩٥٠ لاعباً؛ وبذلك تستحوذ المحافظتان على أكثر من ربع عدد لاعبي مراكز شباب المدن بالجمهورية، وتأتي محافظتا: جنوب سيناء، وكفر الشيخ في المراتب الأخيرة من حيث عدد لاعبي مراكز شباب المدن؛ حيث لا يوجد بمراكز شباب مدن جنوب سيناء سوى ٢٣٧ لاعباً؛ بنسبة ٠,٤٨%، وتضم كفر الشيخ ٤١٠ لاعباً؛ بنسبة ٠,٨٣% من إجمالي لاعبي مراكز شباب المدن بالجمهورية.

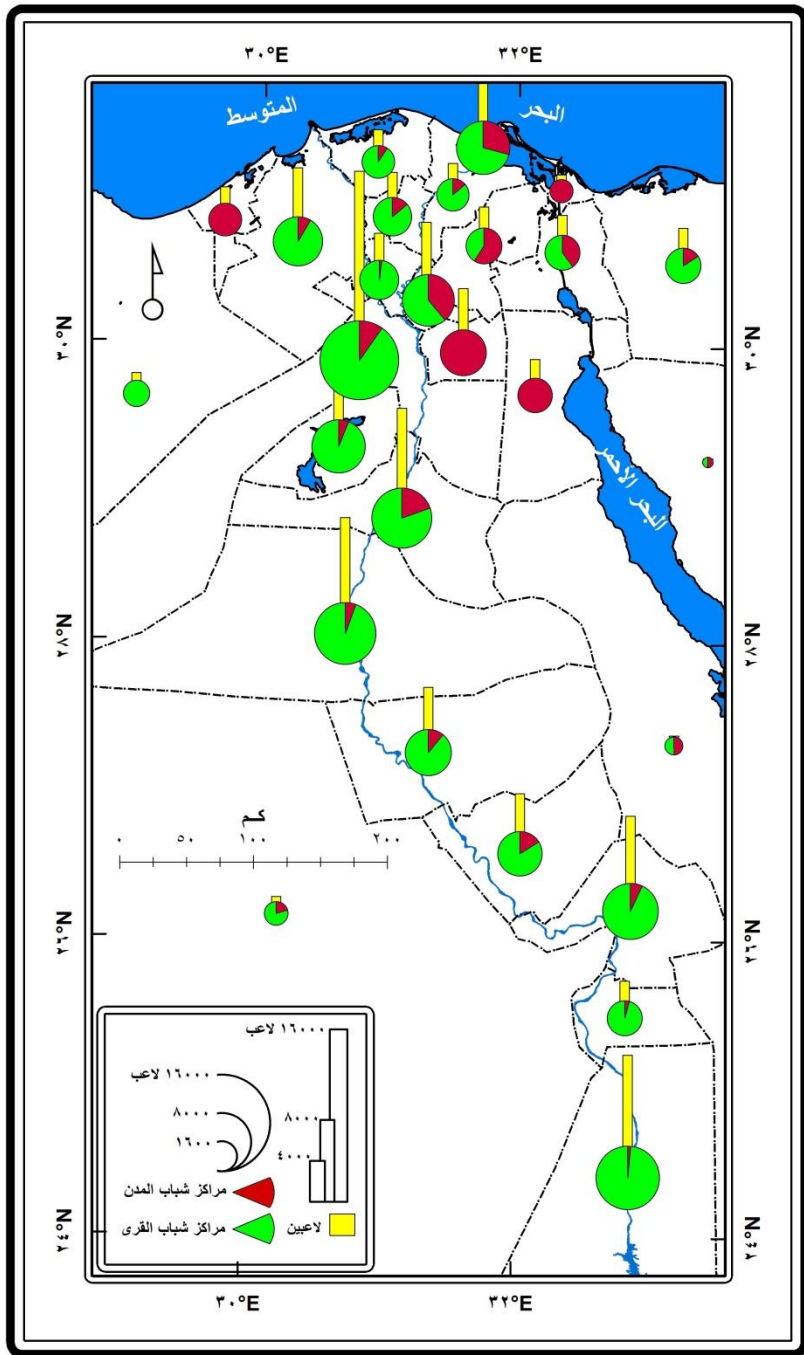
جدول (٣)

توزيع اللاعبين في مصر عام ٢٠١٨

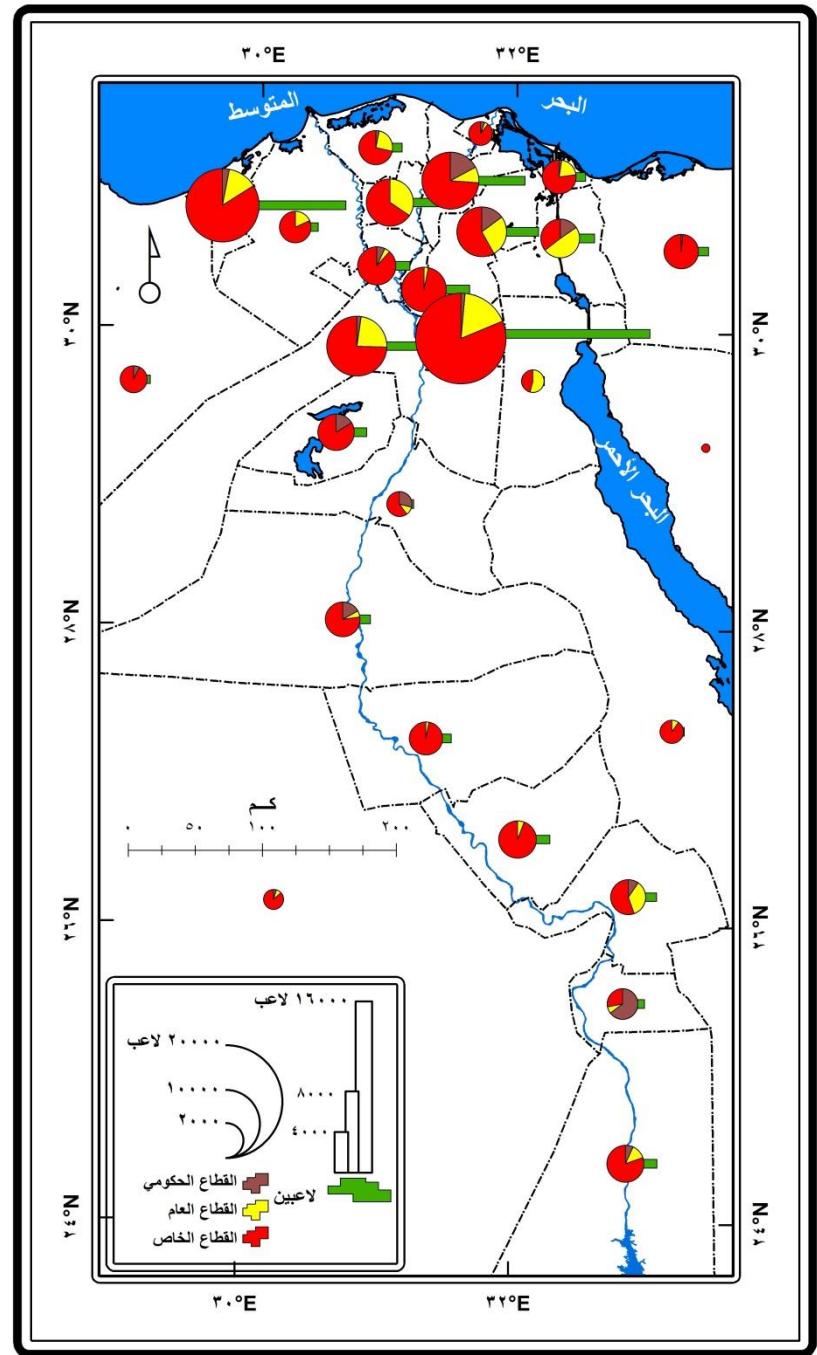
المحافظات	أندية																						
	مراكز الشباب											إجمالي الأندية			قطاع خاص			قطاع أعمال			حكومي		
	الإجمالي العام		إجمالي مراكز الشباب		مراكز شباب قرى			مراكز شباب مدن			إجمالي الأندية		قطاع خاص	قطاع أعمال		حكومي							
%	عدد	% من الإجمالي العام	عدد	% من المحافظة	% من الجمهورية	عدد	% من المحافظة	% من الجمهورية	عدد	% من الإجمالي العام	%	عدد	% من المحافظة	% من الجمهورية	عدد	% من المحافظة	% من الجمهورية	عدد	% من المحافظة	% من الجمهورية	عدد		
القاهرة	٨,١٣	٢٥٨٢١	٣٤,٢٤	٣,٩٩	٨٨٤٠	-	-	٠	١٠٠,٠٠	١٧,٨٦	٨٨٤٠	٦٥,٧٦	١٧,٦٧	١٦٩٨١	٨١,٣٣	١٨,٧٢	١٣٨١١	١٧,٢٣١٠٢٣	١٨,٧٢	٢٩٢٦	١,٤٤	٣,٦٥	٢٤٤
الإسكندرية	٤,٩١	١٥٥٩٠	٢٨,٩٥	٢,٠٤	٤٥١٤	-	-	٠	١٠٠,٠٠	٩,١٢	٤٥١٤	٧١,٠٥	١١,٥٣	١١٠٧٦	٨٣,٩٧	١٢,٦١	٩٣٠٠	١٣,٠٠١٠٨٣	٩,٢١	١٤٤٠	٣,٠٣	٥,٠٣	٣٣٦
بورسعيد	١,٤٦	٤٦٥١	٤٩,٢٢	١,٠٣	٢٢٨٩	-	-	٠	١٠٠,٠٠	٤,٦٢	٢٢٨٩	٥٠,٧٨	٢,٤٦	٢٣٦٢	٧٧,٠١	٢,٤٧	١٨١٩	٢٠,٧٠٢٧٩٤	٣,١٣	٤٨٩	٢,٢٩	٠,٨١	٥٤
السويس	١,٨٩	٦٠٠٥	٨٢,٤٣	٢,٢٤	٤٩٥٠	-	-	٠	١٠٠,٠٠	١٠,٠٠	٤٩٥٠	١٧,٥٧	١,١٠	١٠٥٥	٤٥,٩٧	٠,٦٦	٤٨٥	٥٤,٠٢٨٤٣٦	٣,٦٥	٥٧٠	-	-	٠
دمياط	٤,١٤	١٣١٣٧	٩١,٢٣	٥,٤١	١١٩٨٥	٧٠,٨١	٤,٩٤	٨٤٨٧	٢٩,١٩	٧,٠٧	٣٤٩٨	٨,٧٧	١,٢٠	١١٥٢	٨٩,٥٠	١,٤٠	١٠٣١	٥,٢٩٥١٣٨٩	٠,٣٩	٦١	٥,٢١	٠,٩٠	٦٠
الدقهلية	٣,٤٨	١١٠٤٤	٣٩,٤٧	١,٩٧	٤٣٥٩	٨٦,٣٧	٢,١٩	٣٧٦٥	١٣,٦٣	١,٢٠	٥٩٤	٦٠,٥٣	٦,٩٦	٦٦٨٥	٧٣,٧٨	٦,٦٩	٤٩٣٢	٩,١٦٩٧٨٣١	٣,٩٢	٦١٣	١٧,٠٥	١٧,٠٥	١١٤٠
الشرقية	٣,٣١	١٠٥٠٨	٥١,٣١	٢,٤٣	٥٣٩٢	٤٠,٩١	١,٢٨	٢٢٠٦	٥٩,٠٩	٦,٤٤	٣١٨٦	٤٨,٦٩	٥,٣٢	٥١١٦	٥٨,١٧	٤,٠٣	٢٩٧٦	٢٦,٩١٥٥٥٩	٨,٨١	١٣٧٧	١٤,٩١	١١,٤١	٧٦٣
القليوبية	٥,٤٠	١٧١٤٣	٧٦,٠١	٥,٨٨	١٣٠٣٠	٦٦,٥٥	٥,٠٤	٨٦٧١	٣٣,٤٥	٨,٨٠	٤٣٥٩	٢٣,٩٩	٤,٢٨	٤١١٣	٩٦,٧٧	٥,٤٠	٣٩٨٠	٣,٢٣٣٦٤٩٤	٠,٨٥	١٣٣	-	-	٠
كفر الشيخ	٢,١٤	٦٨١١	٦٥,١٣	٢,٠٠	٤٤٣٦	٩٠,٧٦	٢,٣٤	٤٠٢٦	٩,٢٤	٠,٨٣	٤١٠	٣٤,٨٧	٢,٤٧	٢٣٧٥	٧١,٥٨	٢,٣٠	١٧٠٠	٢٥,٣٠٥٢٦٣	٣,٨٥	٦٠١	٣,١٢	١,١١	٧٤
الغربية	٣,٣٨	١٠٧٢٤	٥٧,٠٧	٢,٧٦	٦١٢٠	٨٦,٢٧	٣,٠٧	٥٢٨٠	١٣,٧٣	١,٧٠	٨٤٠	٤٢,٩٣	٤,٧٩	٤٦٠٤	٦٥,٦٤	٤,١٠	٣٠٢٢	٣٤,٣٦١٤٢٥	١٠,١٢	١٥٨٢	-	-	٠
المنوفية	٢,٩٧	٩٤٣٩	٦٨,٢٥	٢,٩١	٦٤٤٢	٩٨,٠٦	٣,٦٧	٦٣١٧	١,٩٤	٠,٢٥	١٢٥	٣١,٧٥	٣,١٢	٢٩٩٧	٨٨,٣٦	٣,٥٩	٢٦٤٨	٤,٦٣٧٩٧١٣	٠,٨٩	١٣٩	٧,٠١	٣,١٤	٢١٠
البحيرة	٣,٨٤	١٢١٩١	٨٣,٢١	٤,٥٨	١٠١٤٤	٩١,٤٤	٥,٣٩	٩٢٧٦	٨,٥٦	١,٧٥	٨٦٨	١٦,٧٩	٢,١٣	٢٠٤٧	٨١,٦٣	٢,٢٧	١٦٧١	١٨,٣٦٨٣٤٤	٢,٤١	٣٧٦	-	-	٠
الإسماعيلية	٢,٥٩	٨٢٢١	٦٢,٥٦	٢,٣٢	٥١٤٣	٥٩,٩٣	١,٧٩	٣٠٨٢	٤٠,٠٧	٤,١٦	٢٠٦١	٣٧,٤٤	٣,٢٠	٣٠٧٨	٣٥,٤١	١,٤٨	١٠٩٠	٤٩,١٨٧٧٨٤	٩,٦٩	١٥١٤	١٥,٤٠	٧,٠٩	٤٧٤
الجيزة	١٠,٥٤	٣٣٤٧٩	٧٧,٨٩	١١,٧٨	٢٦٠٧٨	٩٠,٣١	١٣,٧٠	٢٣٥٥٠	٩,٦٩	٥,١١	٢٥٢٨	٢٢,١١	٧,٧٠	٧٤٠١	٧٤,٥٢	٧,٤٨	٥٥١٥	٢٣,١٧٢٥٤٤	١٠,٩٧	١٧١٥	٢,٣١	٢,٥٦	١٧١

٥,١٨	١٦٤٣٧	٩٢,١٦	٦,٨٤	١٥١٤٨	٨٠,٥٣	٧,٠٩	١٢١٩٩	١٩,٤٧	٥,٩٦	٢٩٤٩	٧,٨٤	١,٣٤	١٢٨٩	٦٠,١٢	١,٠٥	٧٧٥	١٠,٦٢٨٣٩٤	٠,٨٨	١٣٧	٢٩,٢٥	٥,٦٤	٣٧٧	بني سويف
٤,٦١	١٤٦٢٥	٨١,٢٦	٥,٣٧	١١٨٨٥	٩٣,٨٣	٦,٤٩	١١١٥٢	٦,١٧	١,٤٨	٧٣٣	١٨,٧٤	٢,٨٥	٢٧٤٠	٨٣,٧٢	٣,١١	٢٢٩٤	٠	-	٠	١٦,٢٨	٦,٦٧	٤٤٦	الفيوم
٥,٨٣	١٨٥١٠	٨٦,٥٠	٧,٢٣	١٦٠١٢	٩٤,٤٤	٨,٧٩	١٥١٢١	٥,٥٦	١,٨٠	٨٩١	١٣,٥٠	٢,٦٠	٢٤٩٨	٧٧,٢٢	٢,٦٢	١٩٢٩	٥,٨٨٤٧٠٧٨	٠,٩٤	١٤٧	١٦,٨٩	٦,٣١	٤٢٢	المنيا
٣,٥٥	١١٢٨٧	٧٩,٨٨	٤,٠٧	٩٠١٦	٨٩,١٠	٤,٦٧	٨٠٣٣	١٠,٩٠	١,٩٩	٩٨٣	٢٠,١٢	٢,٣٦	٢٢٧١	٩٦,٣٩	٢,٩٧	٢١٨٩	٢,٩٠٦٢٠٨٧	٠,٤٢	٦٦	٠,٧٠	٠,٢٤	١٦	أسيوط
٣,٥٢	١١١٨٢	٧٤,١٦	٣,٧٤	٨٢٩٣	٨٤,٠٥	٤,٠٥	٦٩٧٠	١٥,٩٥	٢,٦٧	١٣٢٣	٢٥,٨٤	٣,٠١	٢٨٨٩	٩٣,٧٧	٣,٦٧	٢٧٠٩	٥,٨١٥١٦١	١,٠٨	١٦٨	٠,٤٢	٠,١٨	١٢	سوهاج
٤,٩٣	١٥٦٥٣	٨٣,٨١	٥,٩٢	١٣١١٨	٩٣,١٧	٧,١١	١٢٢٢٢	٦,٨٣	١,٨١	٨٩٦	١٦,١٩	٢,٦٤	٢٥٣٥	٥٥,٤٦	١,٩١	١٤٠٦	٣٤,٨٣٢٣٤٧	٥,٦٥	٨٨٣	٩,٧٠	٣,٦٨	٢٤٦	قنا
٦,٢١	١٩٧٢٢	٨٥,٧٢	٧,٦٣	١٦٩٠٥	٩٨,٤٨	٩,٦٨	١٦٦٤٨	١,٥٢	٠,٥٢	٢٥٧	١٤,٢٨	٢,٩٣	٢٨١٧	٨٠,٤٤	٣,٠٧	٢٢٦٦	١٢,٩٥٧٠٤٧	٢,٣٤	٣٦٥	٦,٦٠	٢,٧٨	١٨٦	أسوان
٢,٢٣	٧٠٨٠	٧٢,٣٦	٢,٣١	٥١٢٣	٩٥,٩٠	٢,٨٦	٤٩١٣	٤,١٠	٠,٤٢	٢١٠	٢٧,٦٤	٢,٠٤	١٩٥٧	٢٧,٩٠	٠,٧٤	٥٤٦	٧,٣٥٨٢٠١٣	٠,٩٢	١٤٤	٦٤,٧٤	١٨,٩٥	١٢٦٧	الأقصر
٠,٧٨	٢٤٩٢	٥٤,٧٤	٠,٦٢	١٣٦٤	٥٠,٢٩	٠,٤٠	٦٨٦	٤٩,٧١	١,٣٧	٦٧٨	٤٥,٢٦	١,١٧	١١٢٨	٩٠,٢٥	١,٣٨	١٠١٨	٩,٧٥١٧٧٣	٠,٧٠	١١٠	-	-	٠	البحر الأحمر
١,٠٠	٣١٨٢	٧٤,٠١	١,٠٦	٢٣٥٥	٨٠,٠٨	١,١٠	١٨٨٦	١٩,٩٢	٠,٩٥	٤٦٩	٢٥,٩٩	٠,٨٦	٨٢٧	٨٦,٨٢	٠,٩٧	٧١٨	٨,٥٨٥٢٤٧٩	٠,٤٥	٧١	٤,٥٩	٠,٥٧	٣٨	الوادي الجديد
١,٣٨	٤٣٨٥	٦٥,٩٧	١,٣١	٢٨٩٣	١٠٠,٠٠	١,٦٨	٢٨٩٣	-	-	٠	٣٤,٠٣	١,٥٥	١٤٩٢	٩٢,٦٩	١,٨٧	١٣٨٣	٠	-	٠	٧,٣١	١,٦٣	١٠٩	مطروح
٢,٤٠	٧٦١٨	٦٧,٩٣	٢,٣٤	٥١٧٥	٨٤,١٧	٢,٥٣	٤٣٥٦	١٥,٨٣	١,٦٥	٨١٩	٣٢,٠٧	٢,٥٤	٢٤٤٣	٩٨,٣٦	٣,٢٦	٢٤٠٣	٠	-	٠	١,٦٤	٠,٦٠	٤٠	شمال سيناء
٠,١٩	٦٠٥	٧٥,٢١	٠,٢١	٤٥٥	٤٧,٩١	٠,١٣	٢١٨	٥٢,٠٩	٠,٤٨	٢٣٧	٢٤,٧٩	٠,١٦	١٥٠	١٠٠,٠٠	٠,٢٠	١٥٠	٠	-	٠	-	-	٠	جنوب سيناء
١٠٠,٠٠	٣١٧٥٤٢	٦٩,٧٤	١٠٠,٠٠	٢٢١٤٦٤	٧٧,٦٥	١٠٠,٠٠	١٧١٩٥٧	٢٢,٣٥	١٠٠,٠٠	٤٩٥٠٧	٣٠,٢٦	١٠٠,٠٠	٩٦٠٧٨	٧٦,٧٨	١٠٠,٠٠	٧٣٧٦٦	١٦,٢٦٤٩١	١٠٠,٠٠	١٥٦٢٧	٦,٩٦	١٠٠,٠٠	٦٦٨٥	الإجمالي

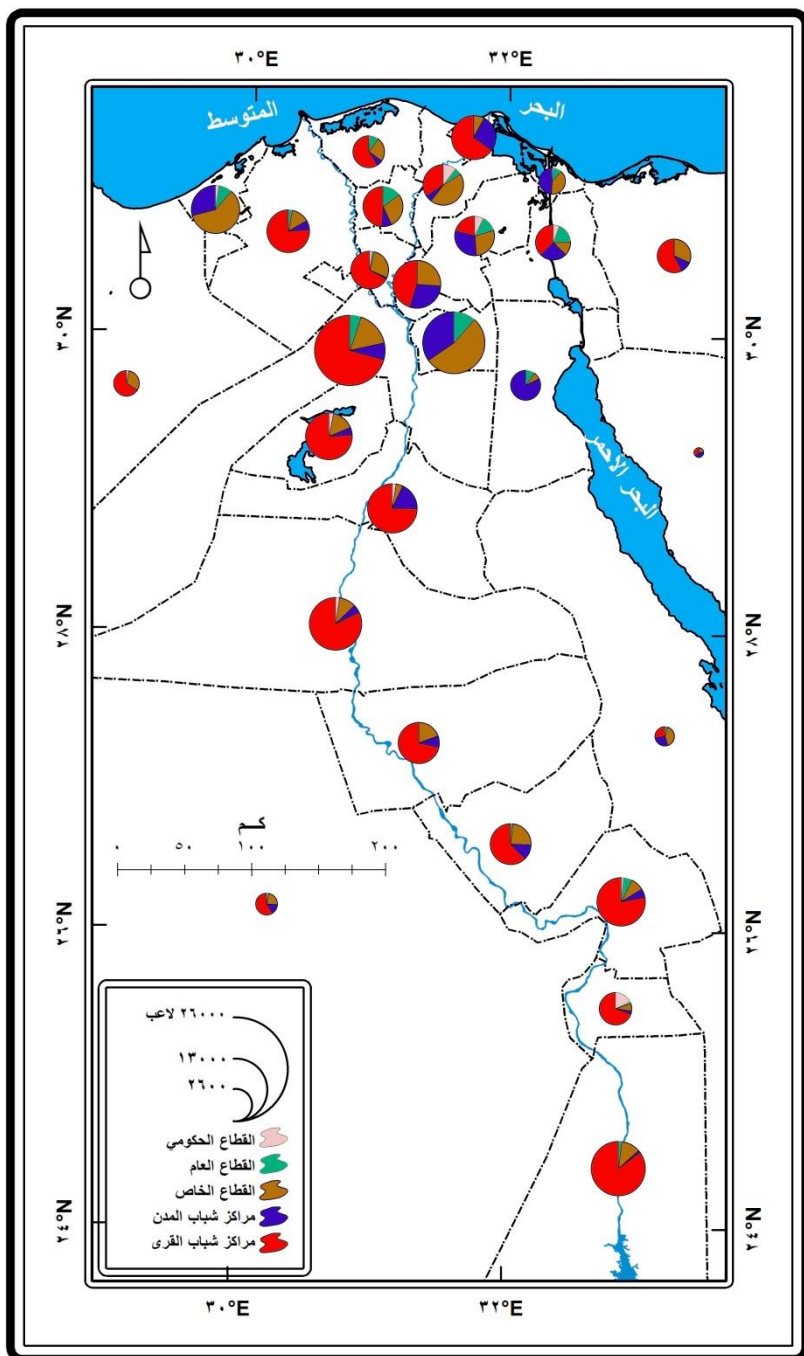
المصدر: اعتماداً على الجهاز المركزي للتعبئة العامة والإحصاء، النشرة السنوية لإحصاء النشاط الرياضي في المنشآت الرياضية، عام ٢٠١٩.



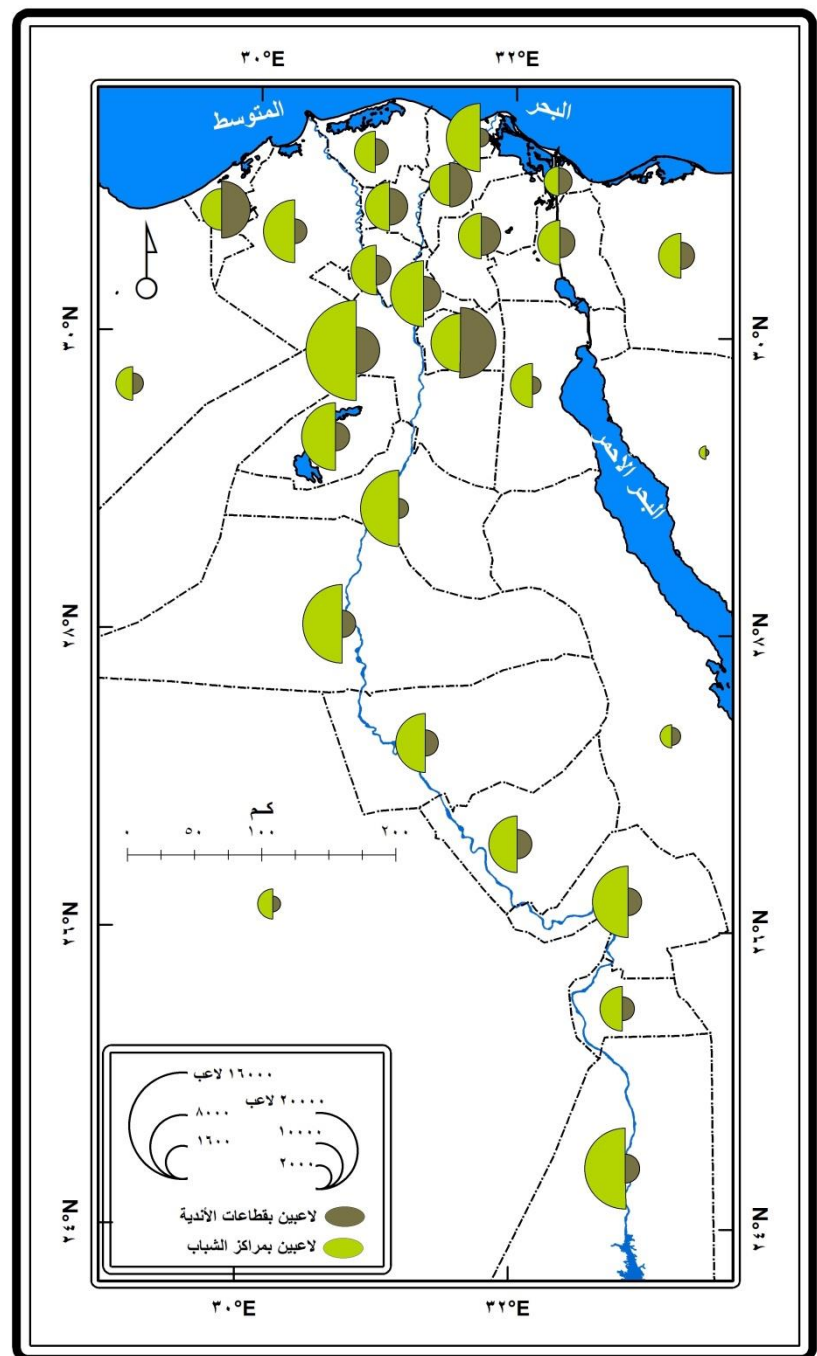
شكل (١٥)
توزيع اللاعبين بمراكز الشباب في مصر ٢٠١٨



شكل (١٤)
توزيع اللاعبين بالأندية الرياضية حسب التبعية في مصر ٢٠١٨



شكل (١٧)
توزيع اللاعبين حسب التبعية في مصر ٢٠١٨



شكل (١٦)
مقارنة توزيع اللاعبين بالأندية ومراكز الشباب في مصر ٢٠١٨

الخاص كأحد قطاعات الأندية ٤٤ مباراة؛ بنسبة ١٨,٠٣% من إجمالي المباريات بالمحافظة.

ويبلغ عدد مباريات القطاع الحكومي بالجمهورية ٢٥٢٨ مباراة، تستحوذ محافظة الأقصر على ٦٨٣ مباراة؛ بنسبة ٢٧,٠٢% من مباريات القطاع الحكومي؛ وهو ما يمثل ٥٩,٣٩% من إجمالي مباريات قطاعات الأندية بالمحافظة، وهي أكبر نسبة يشارك بها القطاع الحكومي بالمباريات على مستوى المحافظات؛ وتضم محافظة الدقهلية ٣٠٢ مباراة؛ بنسبة ١١,٩٥% من مباريات القطاع الحكومي بالجمهورية، في حين تضم محافظة الجيزة ١٠ مباريات فقط، وتأتي بذلك في المرتبة الأخيرة؛ بنسبة ٠,٤% من إجمالي مباريات القطاع الحكومي بالجمهورية.

وتستحوذ محافظة القاهرة على ١٥,٦٨% من مباريات قطاع الأعمال بالجمهورية؛ بعدد مباريات بلغ ١٠٢٩ مباراة، تليها محافظتي: كفر الشيخ، والإسماعيلية؛ حيث سجلت المحافظتان نسب بلغت ١٢,٢٥% لمحافظة كفر الشيخ، و ١٠,٢٦% من إجمالي مباريات قطاع الأعمال بالجمهورية لمحافظة الإسماعيلية، بينما تأتي محافظة البحر الأحمر في المرتبة الأخيرة بين المحافظات؛ بعدد بلغ ١٠ مباريات؛ وبنسبة لا تتعدى ٠,١٥% من إجمالي مباريات القطاع العام بالجمهورية.

وتستحوذ محافظة القاهرة على ٤٤٥١ مباراة؛ بنسبة ١٣,٩٦% من إجمالي مباريات القطاع الخاص بالجمهورية؛ والبالغ عددها ٤٠٩٨٤ مباراة، وتشغل محافظة سوهاج الترتيب الثاني بعدد مباريات بلغ ٣٨٣٦ مباراة؛ بنسبة ١٢,٣% من إجمالي مباريات القطاع الخاص بالجمهورية، تليها محافظة الإسكندرية التي تضم نحو ١٠,٥٢% من إجمالي مباريات القطاع الخاص بالجمهورية؛ بينما تأتي محافظة جنوب سيناء في المرتبة الأخيرة بعدد مباريات بلغ ٤٤ مباراة؛ وبنسبة ٠,١٤% من إجمالي مباريات القطاع الخاص بالجمهورية.

رابعاً- توزيع المباريات في مصر:
يتضح من الجدول (٤) ما يأتي:

بلغ عدد المباريات في مصر ١٥٥٥٣٤ مباراة، منها: ١١٤٥٥٠ مباراة بمراكز الشباب؛ بنسبة ٧٣,٦٥% من إجمالي المباريات؛ تتركز معظمها؛ بنسبة ٨٤,٣٢% بمراكز شباب القرى، وتضم مراكز شباب المدن ١٧٩٥٧ مباراة؛ بنسبة ١٥,٦٨%، بينما بلغت نسبة مباريات الأندية ٢٦,٣٥% من إجمالي المباريات؛ بعدد بلغ ٤٠٩٨٤ مباراة، وبلغ نصيب القطاع الخاص ٣١٨٩٥ مباراة؛ أي ما يعادل ٧٧,٨٢%، ويضم قطاع الأعمال ٦٥٦١ مباراة؛ بنسبة ١٦,٠١%، في حين بلغ نصيب القطاع الحكومي ٢٥٢٨ مباراة؛ بنسبة ٦,١٧% من إجمالي المباريات بقطاعات الأندية المختلفة.

وتستحوذ محافظة الدقهلية على أكثر من خمس عدد المباريات بالجمهورية بكافة القطاعات (٢١,٢٢%)، وبلغ عددها ٣٣٠٠٨ مباراة؛ حوالي ٩٢% من هذه المباريات بمراكز الشباب بالمحافظة، في حين بلغ نصيب الأندية ٢٦٦١ مباراة؛ بحوالي ٨%؛ تتوزع هذه مباريات قطاعات الأندية بواقع ٢١٦٩ مباراة بالقطاع الخاص؛ بنسبة ٨١,٥١% من إجمالي مباريات الأندية؛ و ٣٠٢ مباراة بالقطاع الحكومي، ويضم قطاع الأعمال ١٩٠ مباراة؛ بنسبة ٢,٩% من إجمالي المباريات بالمحافظة.

وتأتي محافظة سوهاج في الترتيب الثاني بين محافظات الجمهورية، بعدد مباريات بلغ ١٥١١٢ مباراة؛ بنسبة ٩,٧٢% من إجمالي مباريات القطاعات المختلفة بالجمهورية، تليها محافظة المنيا التي تضم ٥,٩٨% من إجمالي عدد المباريات، وتأتي محافظة جنوب سيناء في الترتيب الأخير بعدد مباريات بلغ ٢٤٤ مباراة؛ بنسبة ٠,١٦% من إجمالي المباريات؛ ويتركز ٢٠٠ مباراة منها في مراكز الشباب؛ بنسبة ٨١,٩٧% من إجمالي المباريات بالمحافظة، ويضم القطاع

وتستحوذ محافظة الدقهلية بنحو ٣٠١٢٨ مباراة؛ بنسبة ٣١,١٩% من إجمالي مباريات مراكز شباب القرى، والتي يبلغ عددها بالجمهورية ٩٦٥٩٣ مباراة، تليها في المرتبة الثانية محافظة سوهاج؛ التي تضم ٩٨٦٨ مباراة؛ بنسبة ١٠,٢٢%؛ وبذلك تضم المحافظتان أكثر من ٤٠% من إجمالي مباريات مراكز شباب القرى بالجمهورية، وتأتي محافظة جنوب سيناء في المرتبة الأخيرة بعدد بلغ ٨٥ مباراة؛ بنسبة ٠,٠٩% من إجمالي مباريات مراكز شباب القرى بالجمهورية.

وتستأثر محافظة البحيرة بنحو ٣٤١٢ مباراة؛ بنسبة ١٩% من مباريات مراكز شباب المدن بالجمهورية، وتضم محافظة القاهرة ١٦٨١ مباراة؛ بنسبة ٩,٣٦% من إجمالي المباريات بالجمهورية، وتأتي محافظة كفر الشيخ في المرتبة الأخيرة بعدد مباريات بلغ ٥٢ مباراة؛ وبنسبة ٠,٢٩% من إجمالي مباريات مراكز شباب المدن بالجمهورية، في حين لم تلعب أي مباراة بمراكز شباب المدن بمحافظات الغربية، وأسوان، ومطروح.

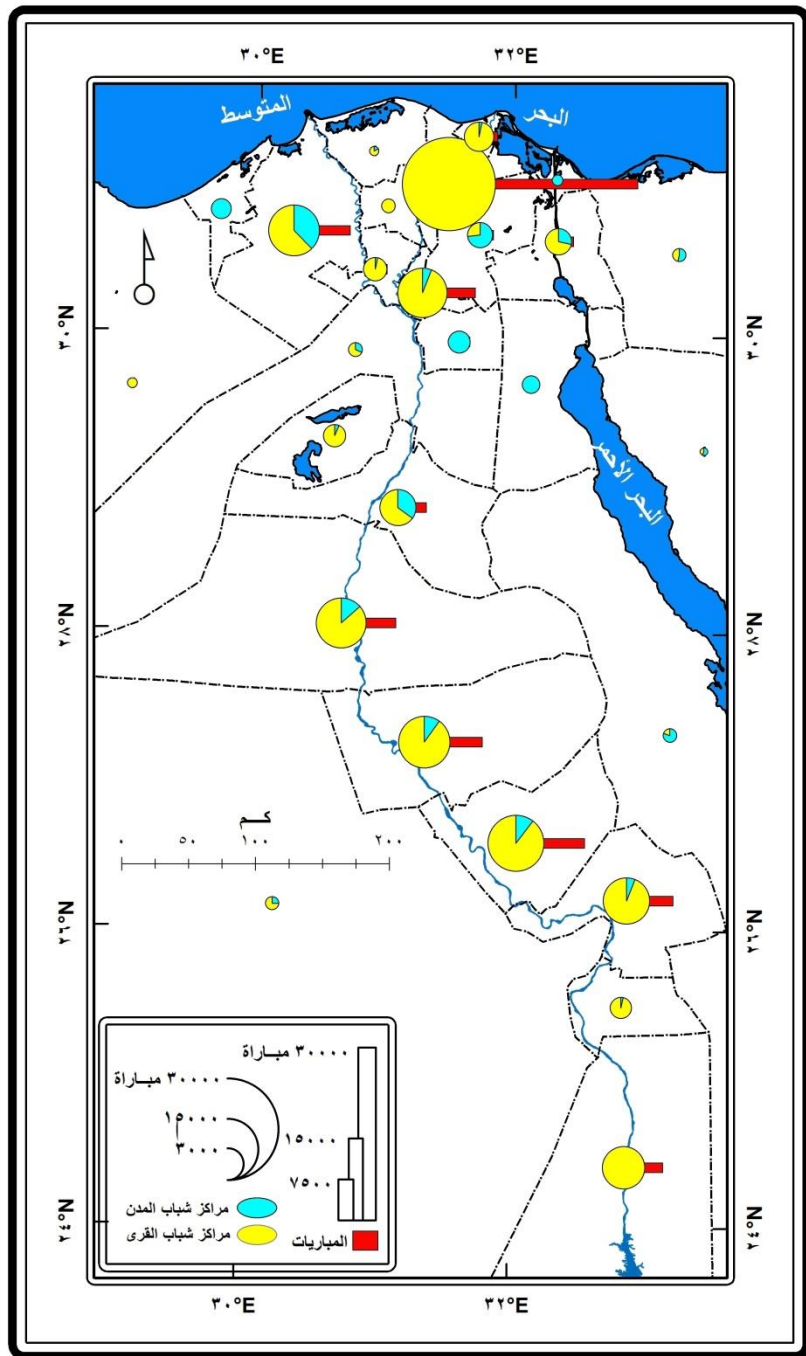
جدول (٤)

توزيع المباريات في مصر عام ٢٠١٨

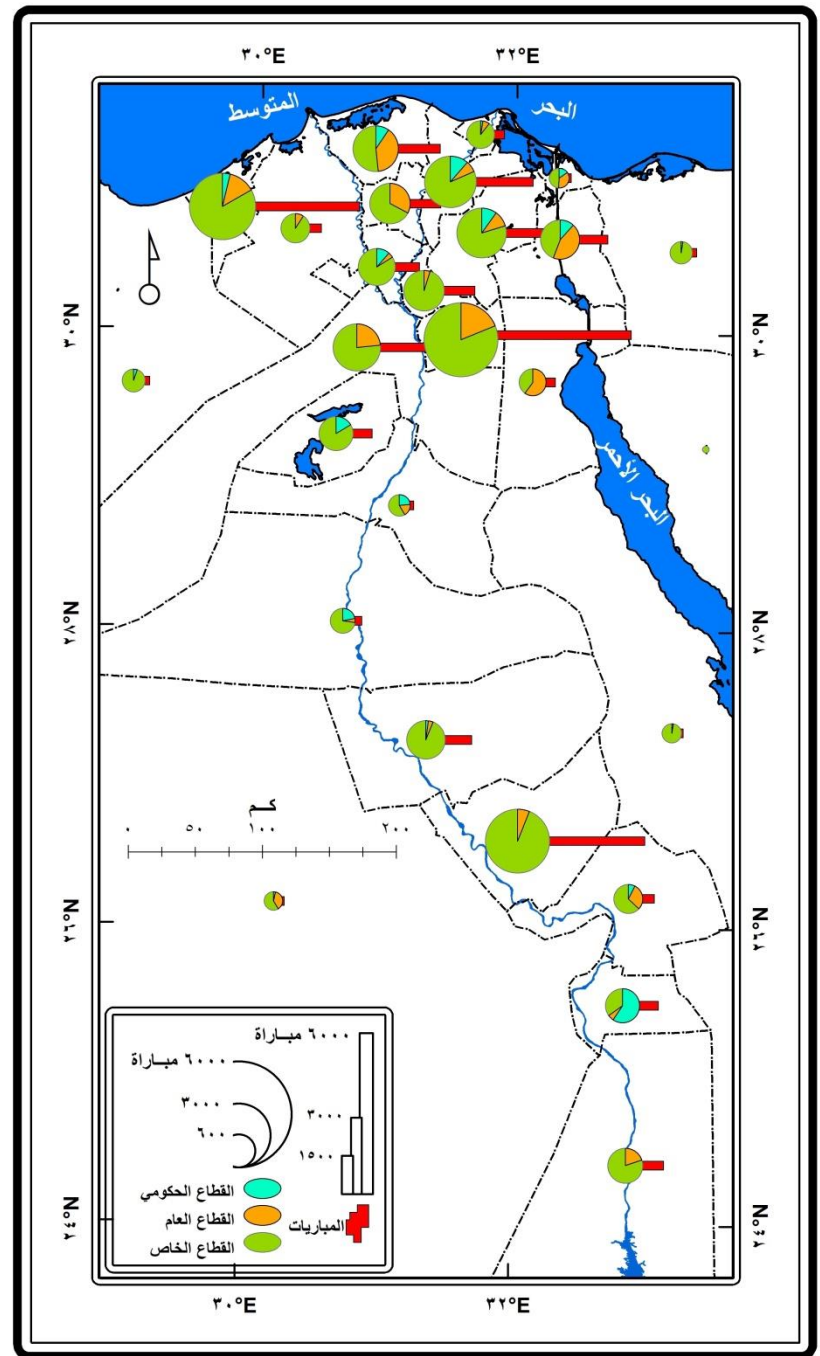
الإجمالي العام		إجمالي مراكز الشباب			مراكز الشباب						إجمالي الأندية			أندية									المحافظات
					مراكز شباب قرى			مراكز شباب مدن						قطاع خاص			قطاع أعمال			حكومي			
%	عدد	% من الإجمالي العام	%	عدد	% من المحافظة	% من الجمهورية	عدد	% من المحافظة	% من الجمهورية	عدد	% من الإجمالي العام	%	عدد	% من المحافظة	% من الجمهورية	عدد	% من المحافظة	% من الجمهورية	عدد	% من المحافظة	% من الجمهورية	عدد	
٤,٦٠	٧١٦١	٢٣,٤٧	١,٤٧	١٦٨١	-	-	٠	١٠٠,٠٠	٩,٣٦	١٦٨١	٧٦,٥٣	١٣,٣٧	٥٤٨٠	٨١,٢٢	١٣,٩٦	٤٤٥١	١٨,٧٨	١٥,٦٨	١٠,٢٩	-	-	٠	القاهرة
٣,٧٣	٥٨٠٦	٢٤,٠١	١,٢٢	١٣٩٤	-	-	٠	١٠٠,٠٠	٧,٧٦	١٣٩٤	٧٥,٩٩	١٠,٧٧	٤٤١٢	٨٣,٢٧	١١,٥٢	٣٦٧٤	١٢,٩٦	٨,٧٢	٥٧٢	٣,٧٦	٦,٥٧	١٦٦	الإسكندرية
٠,٥١	٧٨٨	٥٠,٦٣	٠,٣٥	٣٩٩	-	-	٠	١٠٠,٠٠	٢,٢٢	٣٩٩	٤٩,٣٧	٠,٩٥	٣٨٩	٤٨,٨٤	٠,٦٠	١٩٠	٣٥,٧٣	٢,١٢	١٣٩	١٥,٤٢	٢,٣٧	٦٠	بورسعيد
١,١٦	١٨٠٢	٥٩,٦٦	٠,٩٤	١٠٧٥	-	-	٠	١٠٠,٠٠	٥,٩٩	١٠٧٥	٤٠,٣٤	١,٧٧	٧٢٧	٤٠,٠٣	٠,٩١	٢٩١	٥٩,٩٧	٦,٦٥	٤٣٦	-	-	٠	السويس
٢,٤٣	٣٧٧٧	٧٩,٦٩	٢,٦٣	٣٠١٠	٩٦,٩٨	٣,٠٢	٢٩١٩	٣,٠٢	٠,٥١	٩١	٢٠,٣١	١,٨٧	٧٦٧	٨٩,٣١	٢,١٥	٦٨٥	٨,٠٨	٠,٩٤	٦٢	٢,٦١	٠,٧٩	٢٠	دمياط
٢١,٢٢	٣٣٠٠٨	٩١,٩٤	٢٦,٤٩	٣٠٣٤٧	٩٩,٢٨	٣١,١٩	٣٠١٢٨	٠,٧٢	١,٢٢	٢١٩	٨,٠٦	٦,٤٩	٢٦٦١	٨١,٥١	٦,٨٠	٢١٦٩	٧,١٤	٢,٩٠	١٩٠	١١,٣٥	١١,٩٥	٣٠٢	الدقهلية
٢,٩٧	٤٦٢٤	٤٦,٧٨	١,٨٩	٢١٦٣	٢٦,٧٧	٠,٦٠	٥٧٩	٧٣,٢٣	٨,٨٢	١٥٨٤	٥٣,٢٢	٦,٠٠	٢٤٦١	٧٩,٦٠	٦,١٤	١٩٥٩	١٠,٤٠	٣,٩٠	٢٥٦	١٠,٠٠	٩,٧٣	٢٤٦	الشرقية
٥,٢٣	٨١٣٩	٧٩,٨٥	٥,٦٧	٦٤٩٩	٩٢,٢٨	٦,٢١	٥٩٩٧	٧,٧٢	٢,٨٠	٥٠٢	٢٠,١٥	٤,٠٠	١٦٤٠	٩٥,١٨	٤,٨٩	١٥٦١	٤,٨٢	١,٢٠	٧٩	-	-	٠	القليوبية
١,٥٣	٢٣٧٥	١٢,٦٣	٠,٢٦	٣٠٠	٨٢,٦٧	٠,٢٦	٢٤٨	١٧,٣٣	٠,٢٩	٥٢	٨٧,٣٧	٥,٠٦	٢٠٧٥	٥١,٧١	٣,٣٦	١٠٧٣	٣٨,٧٥	١٢,٢٥	٨٠٤	٩,٥٤	٧,٨٣	١٩٨	كفر الشيخ
١,٤٧	٢٢٩٤	٢٨,٥٥	٠,٥٧	٦٥٥	١٠٠,٠٠	٠,٦٨	٦٥٥	-	-	٠	٧١,٤٥	٤,٠٠	١٦٣٩	٦٧,٣٠	٣,٤٦	١١٠٣	٣٢,٧٠	٨,١٧	٥٣٦	-	-	٠	الغربية
٢,٠٤	٣١٧٥	٥٩,٧٢	١,٦٦	١٨٩٦	٩٦,٧٨	١,٩٠	١٨٣٥	٣,٢٢	٠,٣٤	٦١	٤٠,٢٨	٣,١٢	١٢٧٩	٩٠,٥٤	٣,٦٣	١١٥٨	٤,٨٥	٠,٩٤	٦٢	٤,٦١	٢,٣٣	٥٩	المنوفية
٦,٣٥	٩٨٧١	٩١,٥١	٧,٨٩	٩٠٣٣	٦٢,٢٣	٥,٨٢	٥٦٢١	٣٧,٧٧	١٩,٠٠	٣٤١٢	٨,٤٩	٢,٠٤	٨٣٨	٩٠,٨١	٢,٣٩	٧٦١	٩,١٩	١,١٧	٧٧	-	-	٠	البحيرة
٢,٥٤	٣٩٥١	٦١,٢٠	٢,١١	٢٤١٨	٧١,٥٩	١,٧٩	١٧٣١	٢٨,٤١	٣,٨٣	٦٨٧	٣٨,٨٠	٣,٧٤	١٥٣٣	٤٤,٢٩	٢,١٣	٦٧٩	٤٣,٩٠	١٠,٢٦	٦٧٣	١١,٨١	٧,١٦	١٨١	الإسماعيلية
١,٨٧	٢٩١٣	٢٣,١٠	٠,٥٩	٦٧٣	٦٨,٢٠	٠,٤٨	٤٥٩	٣١,٨٠	١,١٩	٢١٤	٧٦,٩٠	٥,٤٧	٢٢٤٠	٧٦,١٢	٥,٣٥	١٧٠٥	٢٣,٤٤	٨,٠٠	٥٢٥	٠,٤٥	٠,٤٠	١٠	الجيزة
٣,٢٤	٥٠٤٧	٩٠,٩١	٤,٠١	٤٥٨٨	٦٤,٨٩	٣,٠٨	٢٩٧٧	٣٥,١١	٨,٩٧	١٦١١	٩,٠٩	١,١٢	٤٥٩	٥٨,١٧	٠,٨٤	٢٦٧	١٨,٠٨	١,٢٧	٨٣	٢٣,٧٥	٤,٣١	١٠٩	بني سويف

١,٨٧	٢٩٠٨	٦٠,٠١	١,٥٢	١٧٤٥	٩٣,٥٢	١,٦٩	١٦٣٢	٦,٤٨	٠,٦٣	١١٣	٣٩,٩٩	٢,٨٤	١١٦٣	٨٣,٥٨	٣,٠٥	٩٧٢	-	-	٠	١٦,٤٢	٧,٥٦	١٩١	الفيوم
٥,٩٨	٩٢٩٥	٩٣,٣١	٧,٥٧	٨٦٧٣	٨٦,٣٤	٧,٧٥	٧٤٨٨	١٣,٦٦	٦,٦٠	١١٨٥	٦,٦٩	١,٥٢	٦٢٢	٧٣,١٥	١,٤٣	٤٥٥	٥,٣١	٠,٥٠	٣٣	٢١,٥٤	٥,٣٠	١٣٤	المنيا
٦,٩٢	١٠٧٦٠	٨٦,٢٥	٨,١٠	٩٢٨١	٩٠,١٠	٨,٦٦	٨٣٦٢	٩,٩٠	٥,١٢	٩١٩	١٣,٧٥	٣,٦١	١٤٧٩	٩٣,٩١	٤,٣٥	١٣٨٩	٤,٠٦	٠,٩١	٦٠	٢,٠٣	١,١٩	٣٠	أسيوط
٩,٧٢	١٥١١٢	٧٢,٨٨	٩,٦٢	١١٠١٤	٨٩,٦٠	١٠,٢٢	٩٨٦٨	١٠,٤٠	٦,٣٨	١١٤٦	٢٧,١٢	١٠,٠٠	٤٠٩٨	٩٣,٦١	١٢,٠٣	٣٨٣٦	٦,٠٥	٣,٧٨	٢٤٨	٠,٣٤	٠,٥٥	١٤	سوهاج
٥,٣٦	٨٣٣١	٨٩,٩٤	٦,٥٤	٧٤٩٣	٩٣,٩٤	٧,٢٩	٧٠٣٩	٦,٠٦	٢,٥٣	٤٥٤	١٠,٠٦	٢,٠٤	٨٣٨	٦٢,٧٧	١,٦٥	٥٢٦	٢٩,٥٩	٣,٧٨	٢٤٨	٧,٦٤	٢,٥٣	٦٤	قنا
٤,٨٠	٧٤٧٠	٨٣,٦٠	٥,٤٥	٦٢٤٥	١٠٠,٠٠	٦,٤٧	٦٢٤٥	-	-	٠	١٦,٤٠	٢,٩٩	١٢٢٥	٧٩,٤٣	٣,٠٥	٩٧٣	١٩,٨٤	٣,٧٠	٢٤٣	٠,٧٣	٠,٣٦	٩	أسوان
١,٧٦	٢٧٣٧	٥٧,٩٨	١,٣٩	١٥٨٧	٩٦,٤١	١,٥٨	١٥٣٠	٣,٥٩	٠,٣٢	٥٧	٤٢,٠٢	٢,٨١	١١٥٠	٣٤,٨٧	١,٢٦	٤٠١	٥,٧٤	١,٠١	٦٦	٥٩,٣٩	٢٧,٠٢	٦٨٣	الأقصر
٠,٦٧	١٠٤٩	٦١,٣٩	٠,٥٦	٦٤٤	٢٠,٠٣	٠,١٣	١٢٩	٧٩,٩٧	٢,٨٧	٥١٥	٣٨,٦١	٠,٩٩	٤٠٥	٩٧,٥٣	١,٢٤	٣٩٥	٢,٤٧	٠,١٥	١٠	-	-	٠	البحر الأحمر
٠,٦١	٩٤٣	٦٣,٦٣	٠,٥٢	٦٠٠	٧٥,٠٠	٠,٤٧	٤٥٠	٢٥,٠٠	٠,٨٤	١٥٠	٣٦,٣٧	٠,٨٤	٣٤٣	٥٨,٦٠	٠,٦٣	٢٠١	٣٧,٩٠	١,٩٨	١٣٠	٣,٥٠	٠,٤٧	١٢	الوادي الجديد
٠,٥٥	٨٥٤	٣٩,٣٤	٠,٢٩	٣٣٦	١٠٠,٠٠	٠,٣٥	٣٣٦	-	-	٠	٦٠,٦٦	١,٢٦	٥١٨	٩٤,٥٩	١,٥٤	٤٩٠	-	-	٠	٥,٤١	١,١١	٢٨	مطروح
٠,٧١	١١٠٠	٥٤,٦٤	٠,٥٢	٦٠١	٤٦,٥٩	٠,٢٩	٢٨٠	٥٣,٤١	١,٧٩	٣٢١	٤٥,٣٦	١,٢٢	٤٩٩	٩٧,٦٠	١,٥٣	٤٨٧	-	-	٠	٢,٤٠	٠,٤٧	١٢	شمال سيناء
٠,١٦	٢٤٤	٨١,٩٧	٠,١٧	٢٠٠	٤٢,٥٠	٠,٠٩	٨٥	٥٧,٥٠	٠,٦٤	١١٥	١٨,٠٣	٠,١١	٤٤	١٠٠,٠٠	٠,١٤	٤٤	-	-	٠	-	-	٠	جنوب سيناء
١٠٠,٠٠	١٥٥٥٣٤	٧٣,٦٥	١٠٠,٠٠	١١٤٥٥٠	٨٤,٣٢	١٠٠,٠٠	٩٦٥٩٣	١٥,٦٨	١٠٠,٠٠	١٧٩٥٧	٢٦,٣٥	١٠٠,٠٠	٤٠٩٨٤	٧٧,٨٢	١٠٠,٠٠	٣١٨٩٥	١٦,٠١	١٠٠,٠٠	٦٥٦١	٦,١٧	١٠٠,٠٠	٢٥٢٨	الإجمالي

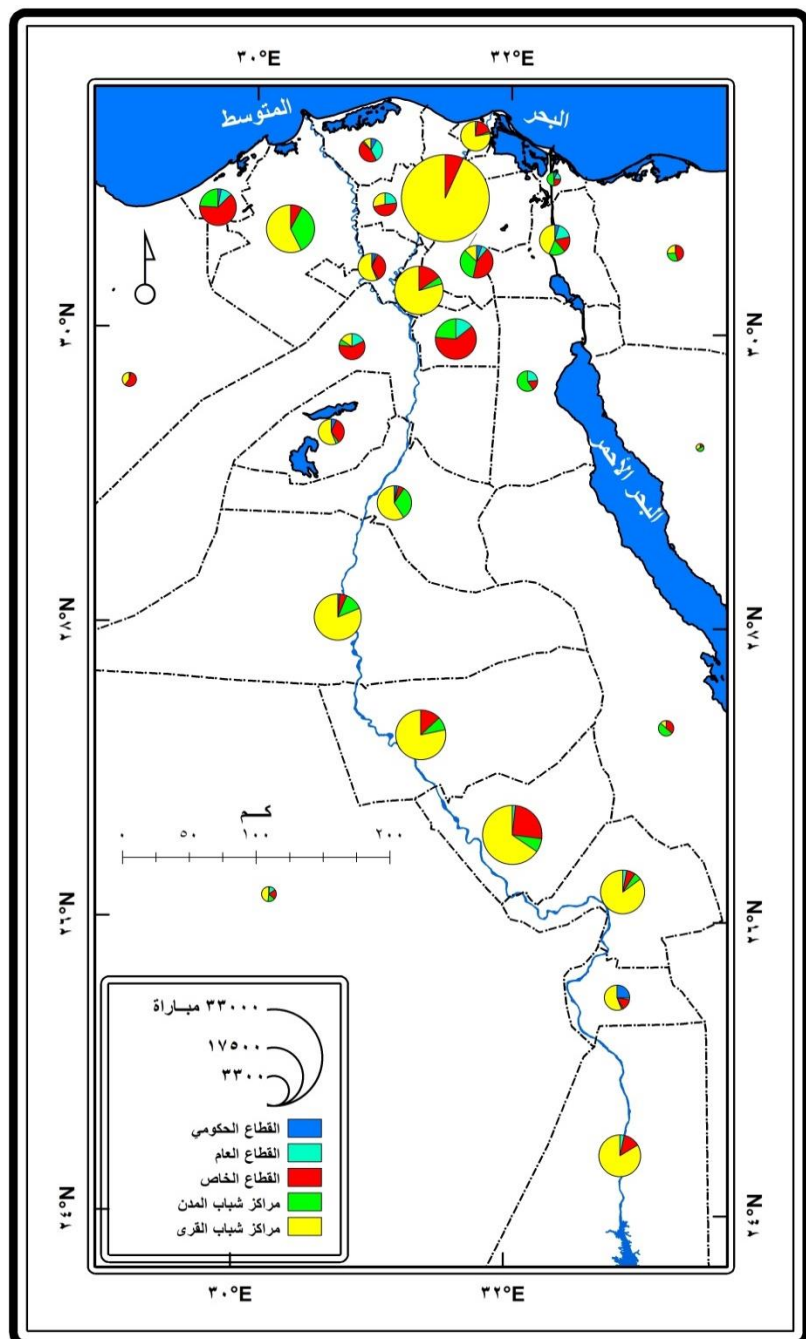
المصدر: اعتماداً على الجهاز المركزي للتعينة العامة والإحصاء، النشرة السنوية لإحصاء النشاط الرياضي في المنشآت الرياضية، عام ٢٠١٩.



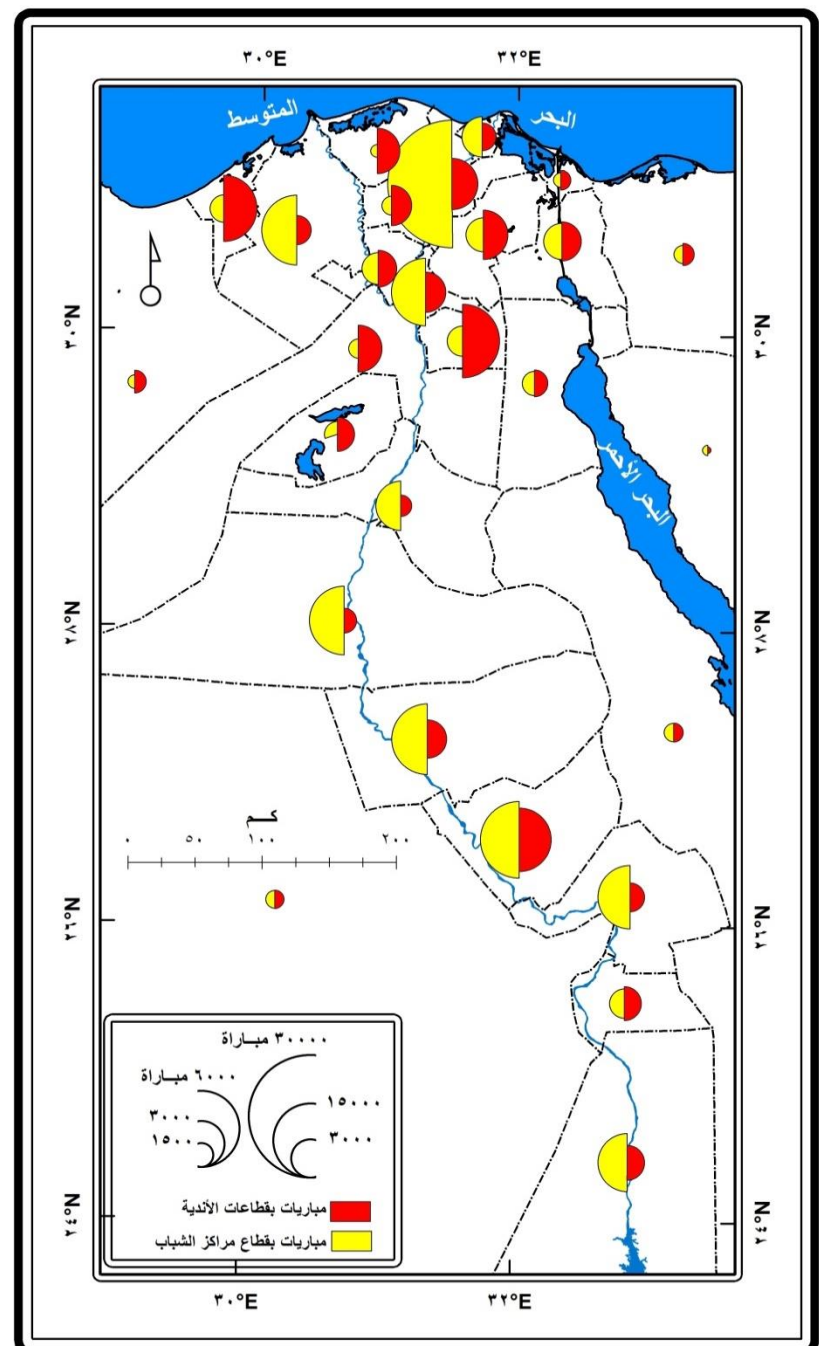
شكل (١٩)
توزيع المباريات بمراكز الشباب في مصر ٢٠١٨



شكل (١٨)
توزيع المباريات بالآتدية الرياضية حسب التبعية في مصر ٢٠١٨



شكل (٢١)
توزيع المباريات حسب التبعية في مصر ٢٠١٨



شكل (٢٠)
مقارنة توزيع المباريات بالآتدية ومراكز الشباب في مصر ٢٠١٨

١١,٠% من إجمالي فرق كرة القدم بالجمهورية؛ وتضم مراكز الشباب بالمحافظة ١٢ فرقة؛ بنسبة ٨٥,٧١% من إجمالي فرق كرة القدم بالمحافظة تتقاسمها مراكز شباب القرى ومراكز شباب المدن بواقع ٦ فرق لكل قطاع، في حين يضم قطاع الأندية؛ وعلى وجه التحديد القطاع الخاص فرقتين فقط؛ بنسبة ١٤,١٨% من إجمالي فرق كرة القدم بالمحافظة.

وقد بلغ عدد فرق كرة القدم بالقطاع الحكومي ٩٤ فرقة؛ وهو ما يمثل ٧,٤٢% من إجمالي فرق كرة القدم بقطاعات الأندية، وتستحوذ محافظة الدقهلية على النصيب الأكبر منها؛ حيث تضم ٢٢ فرقة كرة قدم؛ بنسبة ٢٣,٤% من إجمالي فرق كرة قدم القطاع الحكومي بالجمهورية، وتضم محافظة الأقصر ١٠ فرق؛ بنسبة ١٠,٦٤%؛ وتأتي بذلك في المرتبة الثانية بين المحافظات، في حين تأتي محافظتا: كفر الشيخ، وأسيوط في المرتبة الأخيرة؛ حيث تضم كل محافظة فرقة واحدة؛ بنسبة ١,٠٦% من إجمالي الجمهورية، وتخلو محافظات: بورسعيد، والسويس، والقليوبية، والغربية، والبحيرة، والبحر الأحمر، وجنوب سيناء من فرق كرة القدم التابعة للقطاع الحكومي.

وبلغ عدد فرق كرة القدم بالقطاع الحكومي ٢٣٥ فرقة؛ بنسبة ١٨,٥٥% من فرق كرة القدم بقطاعات الأندية في مصر، وتحتل محافظة القاهرة المرتبة الأولى بعدد فرق بلغ ٥٣ فرقة؛ بنسبة ٢٢,٥٥% من إجمالي فرق كرة القدم بقطاع الأعمال بالجمهورية، تليها محافظة الإسكندرية بنحو ٣٦ فرقة؛ بنسبة ١٥,٣٢% من إجمالي الفرق؛ وتضم محافظة البحر الأحمر فرقة واحد، وتأتي في المرتبة الأخيرة؛ بنسبة ٠,٤٣% من إجمالي فرق كرة القدم التابعة للقطاع العام بالجمهورية، والتي تخلو محافظات: الفيوم، والمنيا، ومطروح، وشمال سيناء، وجنوب سيناء منها.

خامساً- توزيع الفرق الرياضية لكرة القدم في مصر:

يتضح من الجدول (٥) ما يأتي:

بلغ عدد فرق كرة القدم في مصر ١٢٤٥٧ فرقة؛ بنسبة ٣٢,٠٢% من إجمالي الفرق الرياضية للألعاب المختلفة في مصر، وتستحوذ مراكز الشباب على ١١١٩٠ فرقة كرة قدم؛ بنسبة ٨٩,٨٣% من إجمالي فرق كرة القدم بالجمهورية، تتوزع بين مراكز شباب القرى ومراكز شباب المدن بواقع ٨٧٥٢ فرقة؛ بنسبة ٧٨,٢١% للأولى، وتضم الثانية ٢٤٣٨ فرقة كرة قدم؛ بنسبة ٢١,٧٩% من إجمالي فرق كرة القدم بمراكز الشباب بالجمهورية، وتضم قطاعات الأندية الرياضية في مصر ١٢٦٧ فرقة كرة قدم؛ بنسبة ١٠,١٧% من إجمالي فرق كرة القدم بالجمهورية، وكان نصيب القطاع الخاص ٩٣٨ فرقة؛ بنسبة ٧٤,٠٣% من إجمالي فرق كرة القدم بقطاعات الأندية، ويضم قطاع الأعمال ٢٣٥ فرقة؛ بنسبة ١٨,٥٥%، في حين يضم القطاع الحكومي ٩٤ فرقة كرة قدم؛ بنسبة ٧,٤٢% من إجمالي فرق كرة القدم بالجمهورية.

وتستقطب محافظة الفيوم بنحو ٢٠٢٥ فرقة كرة قدم؛ ويمثل ذلك ١٦,٢٦% من إجمالي فرق كرة القدم بالجمهورية، وتحتل بذلك المرتبة الأولى بين المحافظات من حيث إجمالي فرق كرة القدم؛ والتي تتوزع على القطاعات المختلفة؛ حيث يتركز ٩٧,٥٨% من إجمالي فرق كرة القدم بالمحافظة بمراكز الشباب، النسبة الأكبر منها تتركز بمراكز شباب القرى التي تضم ١٨٤٤ فرقة؛ بنحو ٩٣,٣٢% من إجمالي فرق كرة القدم بمراكز الشباب بالمحافظة، في حين تضم مراكز شباب المدن ١٣٢ فرقة؛ بنسبة ٦,٦٨%، تليها محافظة أسيوط التي تضم ١٣٧٨ فرقة؛ بنسبة ١١,٠٦% من إجمالي فرق كرة القدم بالجمهورية، وتضم محافظة جنوب سيناء ١٤ فرقة فقط، وتأتي بذلك في الترتيب الأخير بين محافظات الجمهورية؛ بنسبة

قدم؛ بنسبة ١٢,٢٢% من إجمالي فرق كرة القدم بمراكز شباب المدن بالجمهورية؛ وتأتي محافظة جنوب سيناء في المرتبة الأخيرة بعدد يبلغ ٦ فرق كرة قدم؛ بنسبة ٠,٢٥% من إجمالي فرق كرة القدم بمراكز شباب المدن بالجمهورية.

تستحوذ محافظة الفيوم على ١٨٤٤ فرقة كرة قدم؛ بنسبة ٢١,٠٧% من إجمالي فرق كرة القدم بمراكز شباب القرى بالجمهورية، تليها محافظة أسيوط التي تضم ١٤,٦١% من إجمالي الجمهورية بعدد فرق يبلغ ١٢٧٩ فرقة كرة قدم، وتأتي محافظة جنوب سيناء في المرتبة الأخيرة بعدد يبلغ ٦ فرق؛ بنسبة ٠,٠٧% من إجمالي فرق كرة القدم بمراكز شباب القرى بالجمهورية.

وتستحوذ محافظة الإسكندرية على ١٣٦ فرقة كرة قدم؛ بنسبة ١٤,٥% من فرق القطاع الخاص بالجمهورية؛ والبالغ عددها ٩٣٨ فرقة، وتضم محافظة القاهرة ١٠٤ فرقة؛ بنسبة ١١,٠٩%، وبذلك تستقطب المحافظتان معاً حوالي ربع فرق كرة القدم بالقطاع الخاص بالجمهورية، وتأتي محافظتا: السويس، وجنوب سيناء في المرتبة الأخيرة؛ حيث تضم كل محافظة فرقتين فقط؛ بنسبة ٠,٢١% من إجمالي فرق كرة القدم بالقطاع الخاص بالجمهورية.

وتضم محافظة الإسكندرية ٥١٣ فرقة؛ بنسبة ٢١,٠٤% من فرق كرة القدم بمراكز شباب المدن بالجمهورية؛ والبالغ عددها ٢٤٣٨ فرقة، تليها محافظة البحيرة التي تضم ٢٩٨ فرقة كرة

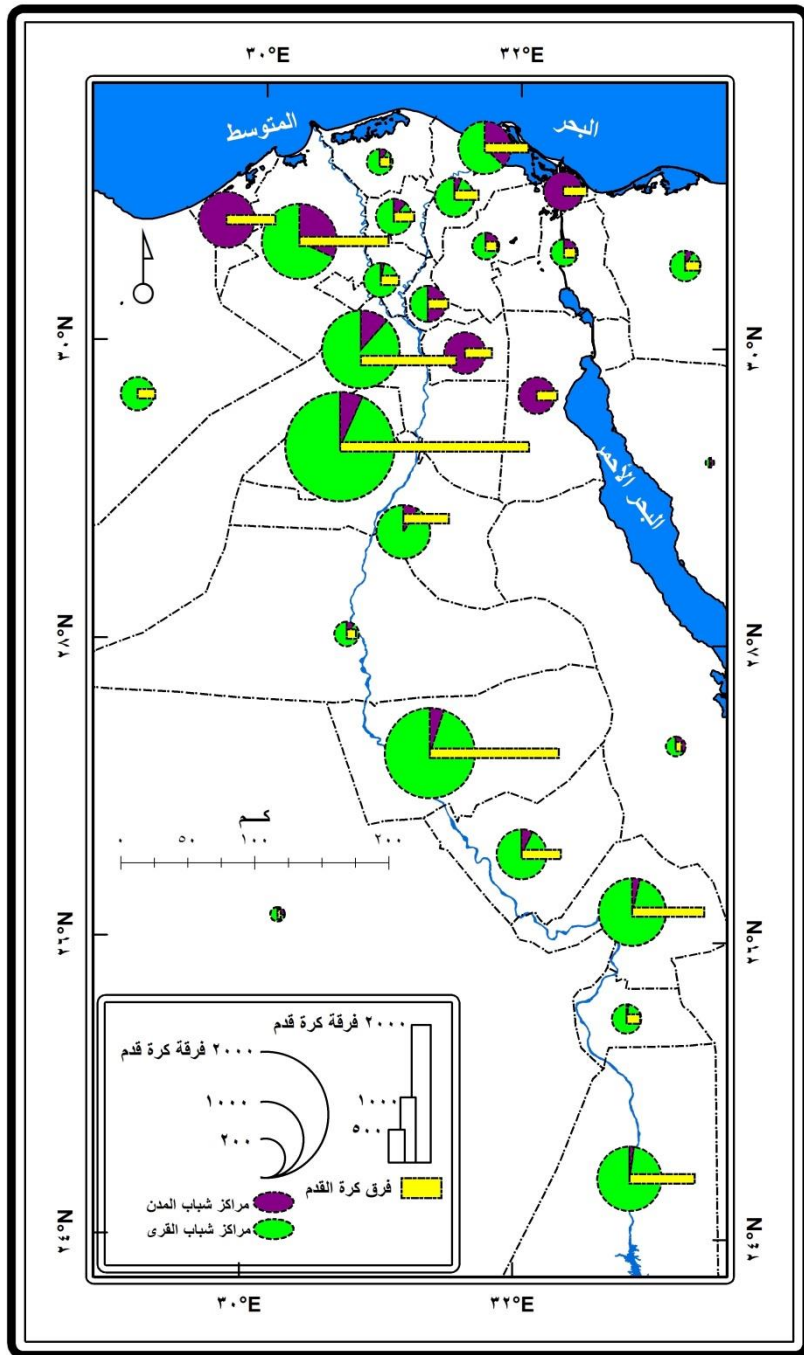
جدول (٥)

توزيع فرق كرة القدم في مصر عام ٢٠١٨

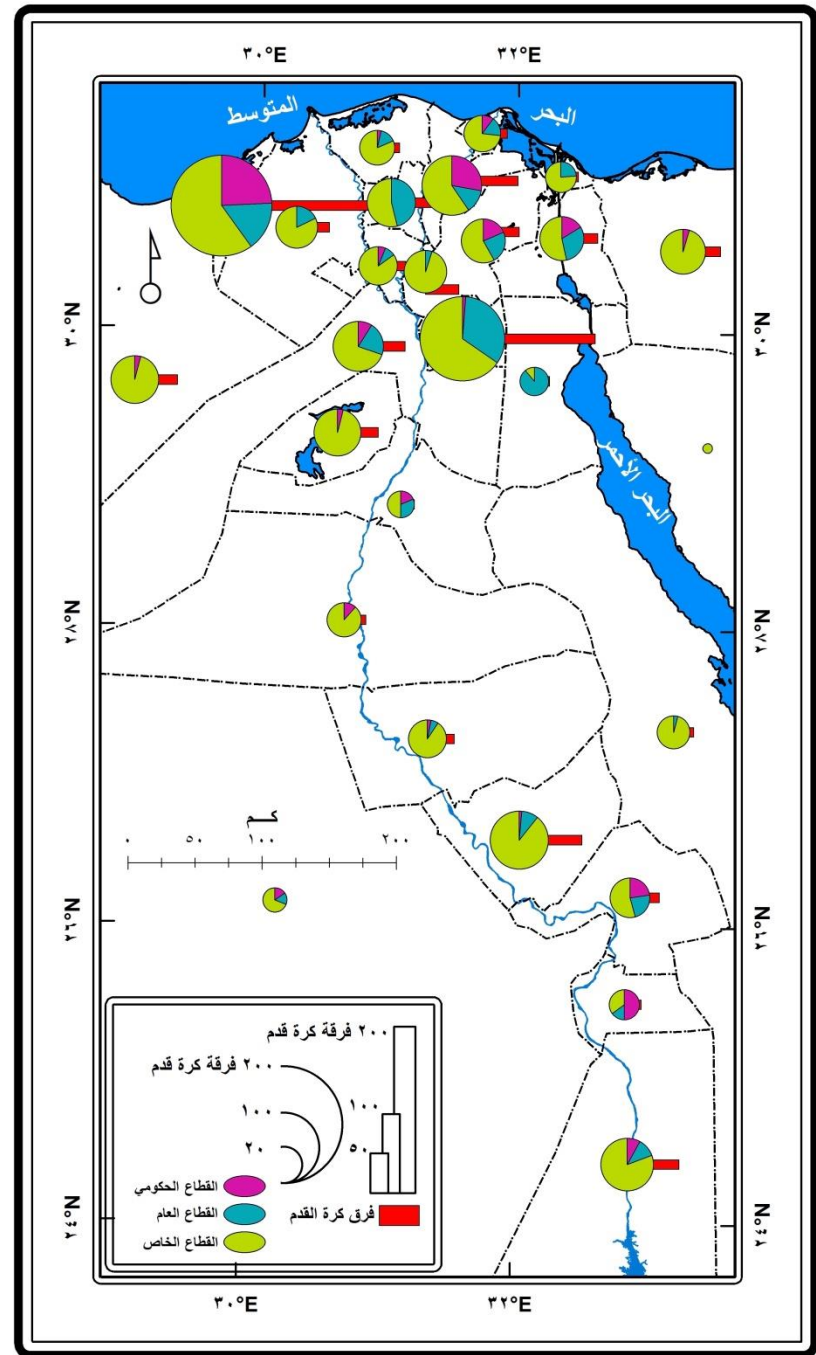
الإجمالي العام			إجمالي مراكز الشباب			مراكز الشباب						إجمالي الأندية			أندية									المحافظات
% من إجمالي الفرق الرياضية بكل الألعاب	%	عدد	% من إجمالي العام	%	عدد	مراكز شباب قرى			مراكز شباب مدن			% من إجمالي العام	%	عدد	قطاع خاص			قطاع أعمال			حكومي			
						% من المحافظة	% من الجمهورية	عدد	% من المحافظة	% من الجمهورية	عدد				% من المحافظة	% من الجمهورية	عدد	% من المحافظة	% من الجمهورية	عدد	% من المحافظة	% من الجمهورية	عدد	
١٩,٠٠	٣,٥٦	٤٤٣	٦٤,١١	٢,٥٤	٢٨٤	-	-	٠	١٠٠,٠٠	١١,٦٥	٢٨٤	٥٥,٩٩	١٢,٥٥	١٥٩	٦٥,٤١	١١,٠٩	١٠٤	٣٣,٣٣	٢٢,٥٥	٥٣	١,٢٦	٢,١٣	٢	القاهرة
٢٥,٢٧	٥,٥٤	٦٩٠	٧٤,٣٥	٤,٥٨	٥١٣	-	-	٠	١٠٠,٠٠	٢١,٠٤	٥١٣	٣٤,٥٠	١٣,٩٧	١٧٧	٧٦,٨٤	١٤,٥٠	١٣٦	٢٠,٣٤	١٥,٣٢	٣٦	٢,٨٢	٥,٣٢	٥	الإسكندرية
٣٩,٧٤	٢,١٨	٢٧١	٩٢,٢٥	٢,٢٣	٢٥٠	-	-	٠	١٠٠,٠٠	١٠,٢٥	٢٥٠	٨,٤٠	١,٦٦	٢١	٧٦,١٩	١,٧١	١٦	٢٣,٨١	٢,١٣	٥	-	-	٠	بورسعيد
٥٨,٦٠	١,٨٩	٢٣٥	٩٢,٣٤	١,٩٤	٢١٧	-	-	٠	١٠٠,٠٠	٨,٩٠	٢١٧	٨,٢٩	١,٤٢	١٨	١١,١١	٠,٢١	٢	٨٨,٨٩	٦,٨١	١٦	-	-	٠	السويس
٢٣,٥٣	٣,٩٢	٤٨٨	٩٣,٨٥	٤,٠٩	٤٥٨	٦٢,٨٨	٣,٢٩	٢٨٨	٣٧,١٢	٦,٩٧	١٧٠	٦,٥٥	٢,٣٧	٣٠	٧٣,٣٣	٢,٣٥	٢٢	١٦,٦٧	٢,١٣	٥	١٠,٠٠	٣,١٩	٣	دمياط
٣٠,١٠	٢,٦٧	٣٣٢	٧٦,٢٠	٢,٢٦	٢٥٣	٩٤,٤٧	٢,٧٣	٢٣٩	٥,٥٣	٠,٥٧	١٤	٣١,٢٣	٦,٢٤	٧٩	٥٩,٤٩	٥,٠١	٤٧	١٢,٦٦	٤,٢٦	١٠	٢٧,٨٥	٢٣,٤٠	٢٢	الدقهلية
١٧,٠٤	١,٢٩	١٦١	٧٣,٢٩	١,٠٥	١١٨	٧٤,٥٨	١,٠١	٨٨	٢٥,٤٢	١,٢٣	٣٠	٣٦,٤٤	٣,٣٩	٤٣	٥٨,١٤	٢,٦٧	٢٥	٢٣,٢٦	٤,٢٦	١٠	١٨,٦٠	٨,٥١	٨	الشرقية
٢٤,٤٢	٢,٠٤	٢٥٤	٨٤,٢٥	١,٩١	٢١٤	٥٠,٠٠	١,٢٢	١٠٧	٥٠,٠٠	٤,٣٩	١٠٧	١٨,٦٩	٣,١٦	٤٠	٩٥,٠٠	٤,٠٥	٣٨	٥,٠٠	٠,٨٥	٢	-	-	٠	القليوبية
٤٨,٥٨	١,١٠	١٣٧	٨٠,٢٩	٠,٩٨	١١٠	٩٠,٩١	١,١٤	١٠٠	٩,٠٩	٠,٤١	١٠	٢٤,٥٥	٢,١٣	٢٧	٨١,٤٨	٢,٣٥	٢٢	١٤,٨١	١,٧٠	٤	٣,٧٠	١,٠٦	١	كفر الشيخ
٢٢,٧٠	٢,١٤	٢٦٦	٨٠,٤٥	١,٩١	٢١٤	٨٨,٧٩	٢,١٧	١٩٠	١١,٢١	٠,٩٨	٢٤	٢٤,٣٠	٤,١٠	٥٢	٥٣,٨٥	٢,٩٩	٢٨	٤٦,١٥	١٠,٢١	٢٤	-	-	٠	الغربية
٢٦,٥٧	١,٦٦	٢٠٧	٨٤,٠٦	١,٥٥	١٧٤	٩٦,٥٥	١,٩٢	١٦٨	٣,٤٥	٠,٢٥	٦	١٨,٩٧	٢,٦٠	٣٣	٨٤,٨٥	٢,٩٩	٢٨	٩,٠٩	١,٢٨	٣	٦,٠٦	٢,١٣	٢	المنوفية
٣٢,٩٠	٧,٨٠	٩٧٢	٩٥,٩٩	٨,٣٤	٩٣٣	٦٨,٠٦	٧,٢٦	٦٣٥	٣١,٩٤	١٢,٢٢	٢٩٨	٤,١٨	٣,٠٨	٣٩	٨٢,٠٥	٣,٤١	٣٢	١٧,٩٥	٢,٩٨	٧	-	-	٠	البحيرة
٢٠,٧٣	١,٣٢	١٦٤	٧٣,٧٨	١,٠٨	١٢١	٧٨,٥١	١,٠٩	٩٥	٢١,٤٩	١,٠٧	٢٦	٣٥,٥٤	٣,٣٩	٤٣	٥٣,٤٩	٢,٤٥	٢٣	٣٠,٢٣	٥,٥٣	١٣	١٦,٢٨	٧,٤٥	٧	الإسماعيلية
٢٧,٦٩	٨,٤٨	١٠٥٦	٩٤,٧٠	٨,٩٤	١٠٠٠	٨٨,٤٠	١٠,١٠	٨٨٤	١١,٦٠	٤,٧٦	١١٦	٥,٦٠	٤,٤٢	٥٦	٦٩,٦٤	٤,١٦	٣٩	٢١,٤٣	٥,١١	١٢	٨,٩٣	٥,٣٢	٥	الجيزة

٣٨,٨٣	٣,٩٥	٤٩٢	٩٦,٧٥	٤,٢٥	٤٧٦	٩١,١٨	٤,٩٦	٤٣٤	٨,٨٢	١,٧٢	٤٢	٣,٣٦	١,٢٦	١٦	٥٠,٠٠	٠,٨٥	٨	٣١,٢٥	٢,١٣	٥	١٨,٧٥	٣,١٩	٣	بني سويف
٥١,٨٤	١٦,٢٦	٢٠,٢٥	٩٧,٥٨	١٧,٦٦	١٩٧٦	٩٣,٣٢	٢١,٠٧	١٨٤٤	٦,٦٨	٥,٤١	١٣٢	٢,٤٨	٣,٨٧	٤٩	٩٥,٩٢	٥,٠١	٤٧	-	-	٠	٤,٠٨	٢,١٣	٢	الفيوم
٩,٣٥	١,٠٠	١٢٥	٧٩,٢٠	٠,٨٨	٩٩	٨٩,٩٠	١,٠٢	٨٩	١٠,١٠	٠,٤١	١٠	٢٦,٢٦	٢,٠٥	٢٦	٨٨,٤٦	٢,٤٥	٢٣	-	-	٠	١١,٥٤	٣,١٩	٣	المنيا
٤٢,١٥	١١,٠٦	١٣٧٨	٩٧,٦٨	١٢,٠٣	١٣٤٦	٩٥,٠٢	١٤,٦١	١٢٧٩	٤,٩٨	٢,٧٥	٦٧	٢,٣٨	٢,٥٣	٣٢	٩٠,٦٣	٣,٠٩	٢٩	٦,٢٥	٠,٨٥	٢	٣,١٣	١,٠٦	١	أسيوط
٥٠,٣١	٣,٩٠	٤٨٦	٨٤,٥٧	٣,٦٧	٤١١	٩٢,٩٤	٤,٣٦	٣٨٢	٧,٠٦	١,١٩	٢٩	١٨,٢٥	٥,٩٢	٧٥	٨٩,٣٣	٧,١٤	٦٧	٩,٣٣	٢,٩٨	٧	١,٣٣	١,٠٦	١	سوهاج
٣٠,٨٥	٦,٣١	٧٨٦	٩٥,٥٥	٦,٧١	٧٥١	٩٦,٤٠	٨,٢٧	٧٢٤	٣,٦٠	١,١١	٢٧	٤,٦٦	٢,٧٦	٣٥	٥٤,٢٩	٢,٠٣	١٩	٢٢,٨٦	٣,٤٠	٨	٢٢,٨٦	٨,٥١	٨	قنا
٣٥,١١	٥,٩٨	٧٤٥	٩١,٦٨	٦,١٠	٦٨٣	٩٧,٨٠	٧,٦٣	٦٦٨	٢,٢٠	٠,٦٢	١٥	٩,٠٨	٤,٨٩	٦٢	٨٠,٦٥	٥,٣٣	٥٠	١١,٢٩	٢,٩٨	٧	٨,٠٦	٥,٣٢	٥	أسوان
٢٢,٥٨	١,٢٩	١٦١	٨٧,٥٨	١,٢٦	١٤١	٩٧,٨٧	١,٥٨	١٣٨	٢,١٣	٠,١٢	٣	١٤,١٨	١,٥٨	٢٠	٣٥,٠٠	٠,٧٥	٧	١٥,٠٠	١,٢٨	٣	٥٠,٠٠	١٠,٦٤	١٠	الأقصر
٤٢,٠٣	٠,٧٠	٨٧	٧٢,٤١	٠,٥٦	٦٣	٦٦,٦٧	٠,٤٨	٤٢	٣٣,٣٣	٠,٨٦	٢١	٣٨,١٠	١,٨٩	٢٤	٩٥,٨٣	٢,٤٥	٢٣	٤,١٧	٠,٤٣	١	-	-	٠	البحر الأحمر
١٣,٨٦	٠,٣٨	٤٧	٧٢,٣٤	٠,٣٠	٣٤	٧٣,٥٣	٠,٢٩	٢٥	٢٦,٤٧	٠,٣٧	٩	٣٨,٢٤	١,٠٣	١٣	٦٩,٢٣	٠,٩٦	٩	١٥,٣٨	٠,٨٥	٢	١٥,٣٨	٢,١٣	٢	الوادي الجديد
٦٦,٦٧	١,٨٩	٢٣٦	٧٨,٣٩	١,٦٥	١٨٥	١٠٠,٠٠	٢,١١	١٨٥	-	-	٠	٢٧,٥٧	٤,٠٣	٥١	٩٦,٠٨	٥,٢٢	٤٩	-	-	٠	٣,٩٢	٢,١٣	٢	مطروح
٢٧,٢٦	١,٦٠	١٩٩	٧٧,٣٩	١,٣٨	١٥٤	٩٢,٢١	١,٦٢	١٤٢	٧,٧٩	٠,٤٩	١٢	٢٩,٢٢	٣,٥٥	٤٥	٩٥,٥٦	٤,٥٨	٤٣	-	-	٠	٤,٤٤	٢,١٣	٢	شمال سيناء
٢٩,٧٩	٠,١١	١٤	٨٥,٧١	٠,١١	١٢	٥٠,٠٠	٠,٠٧	٦	٥٠,٠٠	٠,٢٥	٦	١٦,٦٧	٠,١٦	٢	١٠٠,٠٠	٠,٢١	٢	-	-	٠	-	-	٠	جنوب سيناء
٣٢,٠٢	١٠٠,٠٠	١٢٤٥٧	٨٩,٨٣	١٠٠,٠٠	١١١٩٠	٧٨,٢١	١٠٠,٠٠	٨٧٥٢	٢١,٧٩	١٠٠,٠٠	٢٤٣٨	١١,٣٢	١٠٠,٠٠	١٢٦٧	٧٤,٠٣	١٠٠,٠٠	٩٣٨	١٨,٥٥	١٠٠,٠٠	٢٣٥	٧,٤٢	١٠٠,٠٠	٩٤	الإجمالي

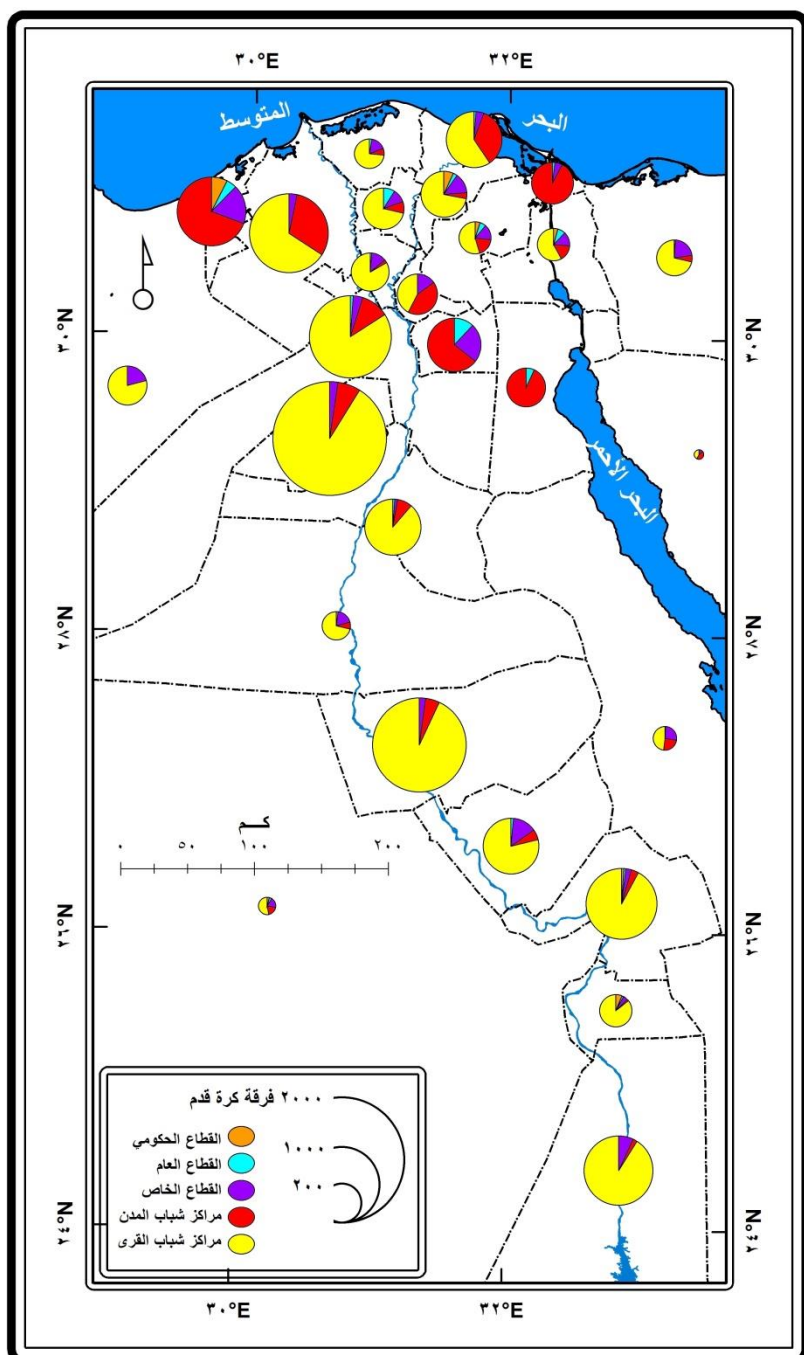
المصدر: اعتماداً على الجهاز المركزي للتعبئة العامة والإحصاء، النشرة السنوية لإحصاء النشاط الرياضي في المنشآت الرياضية، عام ٢٠١٩.



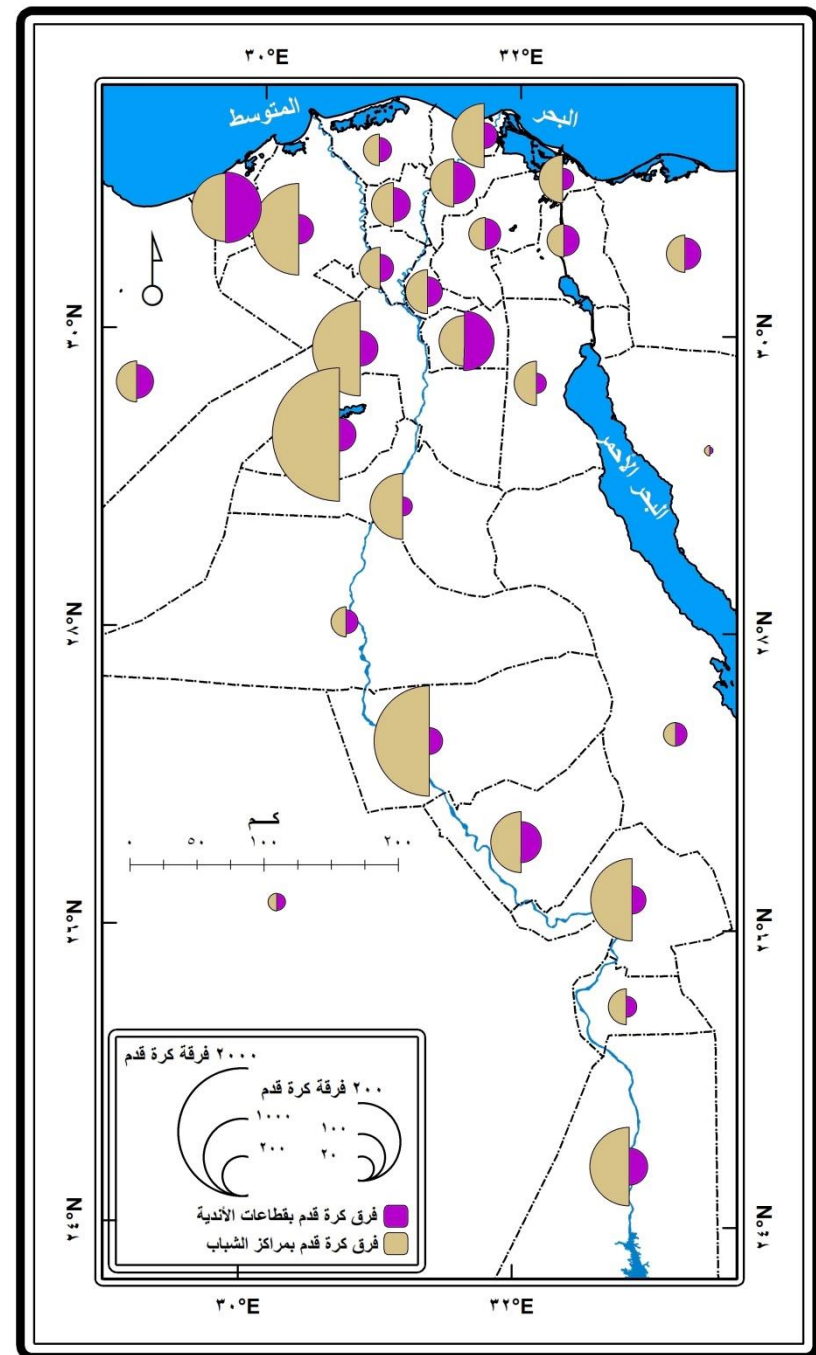
شكل (٢٣)
توزيع فرق كرة القدم بمراكز الشباب في مصر ٢٠١٨



شكل (٢٢)
توزيع فرق كرة القدم بالأندية حسب التبعية في مصر ٢٠١٨



شكل (٢٥)
توزيع فرق كرة القدم حسب التبعية في مصر ٢٠١٨



شكل (٢٤)
مقارنة توزيع فرق كرة القدم بالأندية ومراكز الشباب في مصر ٢٠١٨

في حين يضم القطاع الحكومي ٧٥ لاعب كرة قدم؛ بنسبة ٥,٣٥% من إجمالي لاعبي كرة القدم بقطاعات الأندية بالمحافظة، وتأتي محافظة أسوان في الترتيب الثاني؛ حيث تضم ١٠٤٢٠ لاعب كرة قدم؛ بنسبة ٨,٦٤% من إجمالي لاعبي كرة القدم بالجمهورية، تليها محافظة بني سويف التي تضم ٨٤٤٥ لاعب كرة قدم؛ بنسبة ٧% من إجمالي لاعبي كرة القدم بالجمهورية، وتأتي محافظتي جنوب سيناء، وبورسعيد في المرتبتين الأخيرة وقبل الأخير من حيث توزيع لاعبي كرة القدم؛ حيث تضم محافظة بورسعيد ١٠٣٤ لاعب كرة قدم؛ بنسبة ٠,٨٦%، وتضم محافظة جنوب سيناء ٤٣٤ لاعب كرة قدم؛ بنسبة ٠,٣٦% من إجمالي لاعبي كرة القدم بالجمهورية، يتركز حوالي ٨٧,١٠% منهم بمراكز الشباب؛ في حين يضم قطاع الأندية بالمحافظة ٥٦ لاعب بنسبة ١٢,٩% من إجمالي لاعبي المحافظة، كلهم بالقطاع الخاص، ولا يضم القطاع الحكومي وقطاع العمال أي لاعبي كرة قدم بالمحافظة.

وبلغ عدد لاعبي كرة القدم بالقطاع الحكومي ١٧٢٤ لاعباً بنسبة ٦,٥٦% من إجمالي لاعبي كرة القدم بقطاعات الأندية بالجمهورية، تحتل محافظة الدقهلية المرتبة الأولى بين المحافظات من حيث عدد لاعبي كرة القدم؛ حيث تضم ٤٣٥ لاعباً بنسبة ٢٥,٢٣%، وتضم محافظة الأقصر ٢٠٥ لاعباً بنسبة ١١,٨٩% من إجمالي لاعبي كرة القدم بالقطاع الحكومي بالجمهورية، وتأتي بذلك في المرتبة الثانية، وتأتي محافظة سوهاج بالمرتبة الأخيرة بعدد لاعبين بلغ ١٢ لاعباً وبنسبة ٠,٧% من إجمالي لاعبي القطاع الحكومي بالجمهورية.

وتضم محافظة القاهرة ١٠٢١ لاعب كرة قدم؛ بنسبة ٢٢,٧% من إجمالي لاعبي كرة القدم بقطاع الأعمال بالجمهورية؛ والبالغ عددهم ٤٤٩٨ لاعب كرة قدم، تليها محافظة الإسكندرية وتأتي في المرتبة الثانية بين المحافظات بعدد لاعبين يبلغ ٦٢٨ لاعباً بنسبة ١٣,٩٦% من إجمالي لاعبي

سادساً- توزيع لاعبي كرة قدم في مصر:
يتضح من الجدول (٦) ما يأتي:

بلغ عدد لاعبي كرة القدم في مصر ١٢٠٩٥٢ لاعباً وهو ما يمثل ٣٧,٩٨% من إجمالي اللاعبين بكافة الألعاب الرياضية في مصر، تستحوذ مراكز الشباب في مصر على ٧٨,٢٢% من إجمالي لاعبي كرة القدم في مصر؛ بعدد بلغ ٩٥٣٢٥ لاعباً؛ تتركز النسبة الأكبر منهم في مراكز شباب القرى؛ التي تضم ٧٧,٧١% من إجمالي لاعبي كرة القدم بمراكز الشباب، في حين تضم مراكز شباب المدن ٢١٠٢٧ لاعب كرة قدم؛ بنسبة ٢٢,٢٩% من إجمالي لاعبي كرة القدم بمراكز الشباب بالجمهورية، وتضم قطاعات الأندية ٢٦٢٦٧ لاعباً؛ بنسبة ٢١,٧٨% من إجمالي لاعبي كرة القدم بكل القطاعات بالجمهورية، ويتوزع هؤلاء اللاعبين على قطاعات الأندية؛ فيضم القطاع الخاص ٢٠٠٤٥ لاعباً؛ بنسبة ٧٦,٣١% من إجمالي لاعبي قطاعات الأندية في مصر، ويضم القطاع العام ٤٤٩٨ لاعب كرة قدم؛ بنسبة ١٧,١٢% من إجمالي اللاعبين، ويبلغ عدد لاعبي القطاع الحكومي ١٧٢٤ لاعب كرة قدم؛ بنسبة ٦,٥٦% من إجمالي لاعبي كرة القدم بالجمهورية.

وتستحوذ محافظة الجيزة على ١٢٢٨٧ لاعب كرة قدم؛ بنسبة ١٠,١٩% من إجمالي لاعبي كرة القدم بالجمهورية، تضم مراكز الشباب بالمحافظة ١٠٨٨٤ لاعباً بنسبة ٨٨,٥٨% من إجمالي لاعبي كرة القدم بالمحافظة معظمهم بمراكز شباب القرى التي تضم ما يقرب من ٩٠% من إجمالي لاعبي مراكز الشباب بمحافظة الجيزة، وتضم قطاعات الأندية ١٤٠٣ لاعب كرة قدم؛ بنسبة ١١,٤٢% من إجمالي لاعبي كرة القدم بالمحافظة، تتوزع بواقع ٩٩٤ لاعب بالقطاع الخاص؛ بنسبة ٧٠,٨٥% من إجمالي لاعبي كرة القدم بقطاعات الأندية بالمحافظة، ويضم قطاع الأعمال ٣٣٤ لاعب كرة قدم؛ بنسبة ٢٣,٨١%

وتستقطب محافظة السويس ٣٢٥٨ لاعب كرة قدم بمراكز شباب المدن؛ بنسبة ١٥,٤٩% من إجمالي لاعبي كرة القدم بمراكز شباب المدن؛ تليها محافظة القاهرة، وتأتي في المرتبة الثانية بعدد لاعبين بلغ ٢٩٢٧ لاعباً؛ بنسبة ١٣,٩٢%، وتأتي محافظة الأقصر في الترتيب الأخير بين المحافظات بعدد لاعبين بلغ ٤٤ لاعباً؛ بنسبة ٠,٢١% من إجمالي لاعبي كرة القدم بمراكز شباب المدن بالجمهورية.

وتشغل محافظتا: الجيزة، وأسوان المرتبة الأولى والثانية من حيث عدد لاعبي كرة القدم بمراكز شباب القرى بالجمهورية؛ حيث يضم على التوالي ٩٧٢٥ لاعباً؛ بنسبة ١٣,٢٧%، و ٨٩٩٧ لاعباً؛ بنسبة ١٢,٢٧%، وتأتي محافظة جنوب سيناء في المرتبة الأخيرة؛ بعدد لاعبين بلغ ١٩٨ لاعباً؛ بنسبة ٠,٢٧% من إجمالي لاعبي كرة القدم بمراكز شباب القرى بالجمهورية.

كرة القدم بقطاع الاعمال بالجمهورية، وتشارك محافظة الوادي الجديد بأقل عدد وتأتي في المرتبة الأخيرة بين المحافظات بعدد لاعبين لم يتعدى ١٥ لاعباً؛ بنسبة ٠,٣٣% من إجمالي لاعبي كرة القدم بقطاع الأعمال بالجمهورية.

يتوزع لاعبي كرة القدم بالقطاع الخاص في كل محافظات الجمهورية؛ وتأتي محافظة القاهرة في المرتبة الأولى بعدد لاعبين يبلغ ٢٤٢٣ لاعباً بنسبة ١٢,٠٩% من إجمالي لاعبي كرة القدم بالقطاع الخاص بالجمهورية، تليها محافظة الإسكندرية التي تضم ٢٢٢٨ لاعباً؛ بنسبة ١١,١١%، وتأتي محافظتا: جنوب سيناء، والسويس في المراتب الأخيرة بعدد لاعبين بلغ بمحافظة السويس ٦٠ لاعباً؛ بنسبة ٠,٣٠%، وتضم جنوب سيناء ٥٦ لاعباً؛ بنسبة ٠,٢٨% من إجمالي لاعبي كرة القدم بالقطاع الخاص بالجمهورية.

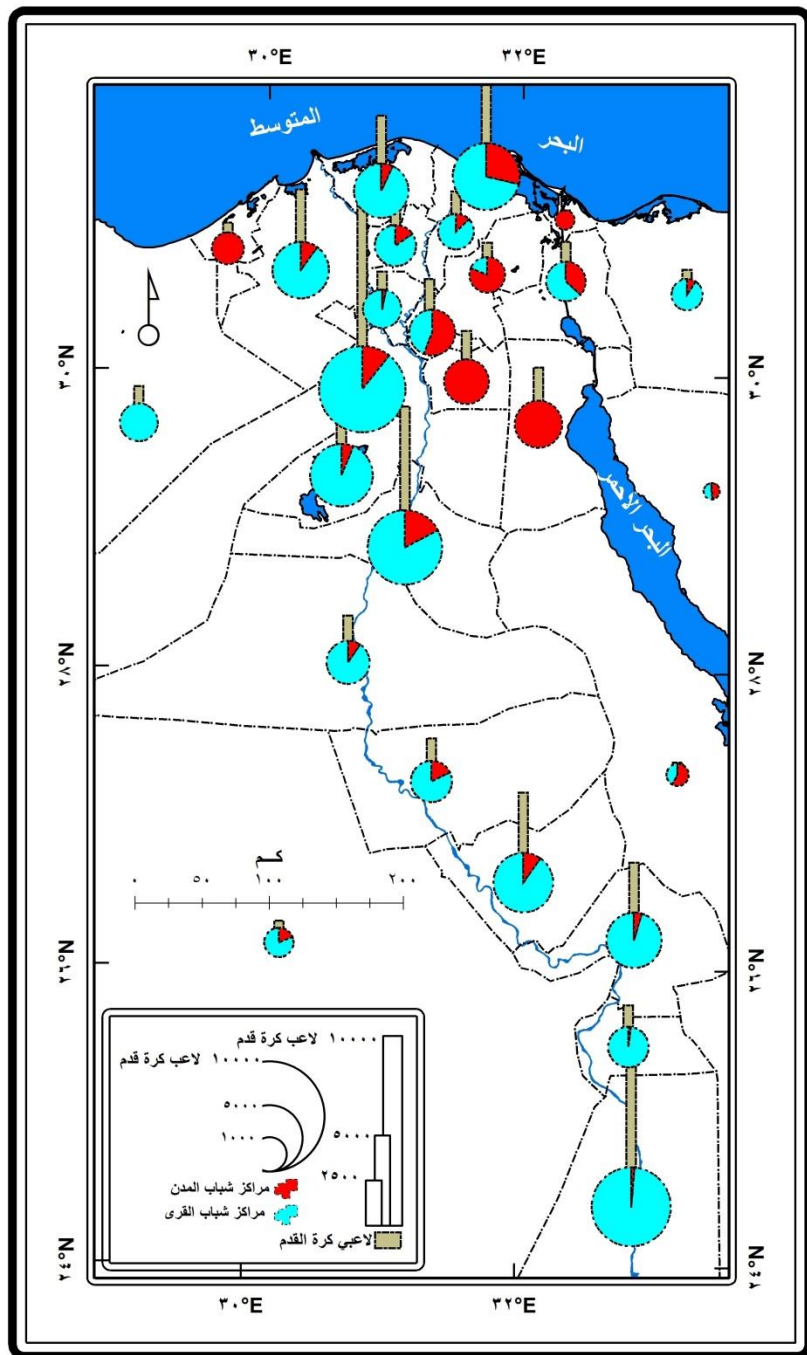
جدول (٦)

توزيع لاعبين كرة القدم في مصر عام ٢٠١٨

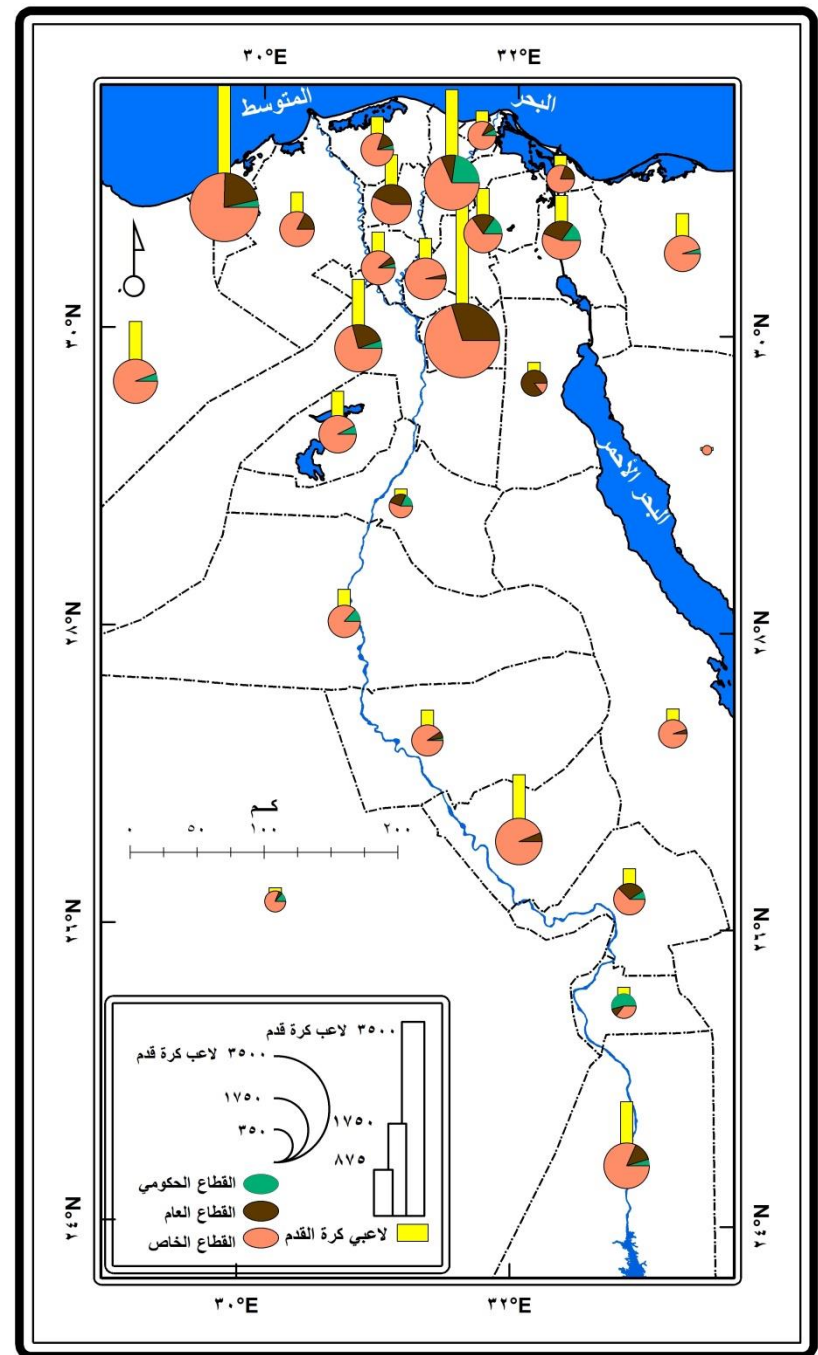
الإجمالي العام			إجمالي مراكز الشباب			مراكز الشباب						إجمالي الأندية			أندية									المحافظات
% من إجمالي اللاعبين بكل الألعاب	%	عدد	% من إجمالي العام	%	عدد	مراكز شباب قرى			مراكز شباب مدن			% من إجمالي العام	%	عدد	قطاع خاص			قطاع أعمال			حكومي			
						% من المحافظة	% الجمهورية	عدد	% من المحافظة	% الجمهورية	عدد				% من المحافظة	% الجمهورية	عدد	% من المحافظة	% الجمهورية	عدد	% من المحافظة	% الجمهورية	عدد	
٢٤,٧٨	٥,٣١	٦٣٩٩	٤٥,٧٤	٣,١٠	٢٩٢٧	-	-	٠	١٠٠,٠٠	١٣,٩٢	٢٩٢٧	٥٤,٢٦	١٣,٢٢	٣٤٧٢	٦٩,٧٩	١٢,٠٩	٢٤٢٣	٢٩,٤١	٢٢,٧٠	١٠,٢١	٠,٨١	١,٦٢	٢٨	القاهرة
٢٨,٥٥	٣,٦٩	٤٤٥١	٣٣,٥٢	١,٥٨	١٤٩٢	-	-	٠	١٠٠,٠٠	٧,١٠	١٤٩٢	٦٦,٤٨	١١,٢٧	٢٩٥٩	٧٥,٣٠	١١,١١	٢٢٢٨	٢١,٢٢	١٣,٩٦	٦٢٨	٣,٤٨	٥,٩٧	١٠,٣	الإسكندرية
٢٢,٢٣	٠,٨٦	١٠٣٤	٥٣,١٩	٠,٥٨	٥٥٠	-	-	٠	١٠٠,٠٠	٢,٦٢	٥٥٠	٤٦,٨١	١,٨٤	٤٨٤	٨٠,٥٨	١,٩٥	٣٩٠	١٩,٤٢	٢,٠٩	٩٤	-	-	٠	بورسعيد
٦١,٣٣	٣,٠٥	٣٦٨٣	٨٨,٤٦	٣,٤٥	٣٢٥٨	-	-	٠	١٠٠,٠٠	١٥,٤٩	٣٢٥٨	١١,٥٤	١,٦٢	٤٢٥	١٤,١٢	٠,٣٠	٦٠	٨٥,٨٨	٨,١١	٣٦٥	-	-	٠	السويس
٥٣,٦٣	٥,٨٤	٧٠٤٥	٩٢,٩٠	٦,٩٤	٦٥٤٥	٧١,٣٥	٦,٣٧	٤٦٧٠	٢٨,٦٥	٨,٩٢	١٨٧٥	٧,١٠	١,٩٠	٥٠٠	٨٣,٤٠	٢,٠٨	٤١٧	٩,٠٠	١,٠٠	٤٥	٧,٦٠	٢,٢٠	٣٨	دمياط
٣٤,٠٥	٣,١٢	٣٧٦٠	٤٩,٥٢	١,٩٧	١٨٦٢	٨٧,٢٧	٢,٢٢	١٦٢٥	١٢,٧٣	١,١٣	٢٣٧	٥٠,٤٨	٧,٢٣	١٨٩٨	٦٨,٥٥	٦,٤٩	١٣٠١	٨,٥٤	٣,٦٠	١٦٢	٢٢,٩٢	٢٥,٢٣	٤٣٥	الدقهلية
٢٦,٤٠	٢,٣٠	٢٧٧٤	٦٦,٧٦	١,٩٦	١٨٥٢	١٩,٠١	٠,٤٨	٣٥٢	٨٠,٩٩	٧,١٣	١٥٠٠	٣٣,٢٤	٣,٥١	٩٢٢	٦٥,٥١	٣,٠١	٦٠٤	١٩,٣١	٣,٩٦	١٧٨	١٥,١٨	٨,١٢	١٤٠	الشرقية
٢٤,٢٣	٣,٤٤	٤١٥٤	٧٣,٩٠	٣,٢٥	٣٠٧٠	٤٤,٠٤	١,٨٤	١٣٥٢	٥٥,٩٦	٨,١٧	١٧١٨	٢٦,١٠	٤,١٣	١٠٨٤	٩٦,٦٨	٥,٢٣	١٠٤٨	٣,٣٢	٠,٨٠	٣٦	-	-	٠	القليوبية
٧٣,٤١	٤,١٥	٥٠٠٠	٨٦,٥٢	٤,٥٩	٤٣٢٦	٩٣,٠٧	٥,٤٩	٤٠٢٦	٦,٩٣	١,٤٣	٣٠٠	١٣,٤٨	٢,٥٧	٦٧٤	٨٠,٧١	٢,٧١	٥٤٤	١٤,٨٤	٢,٢٢	١٠٠	٤,٤٥	١,٧٤	٣٠	كفر الشيخ
٣٢,٥٠	٢,٨٩	٣٤٨٥	٧٠,٨٨	٢,٦٢	٢٤٧٠	٨٤,٦٢	٢,٨٥	٢٠٩٠	١٥,٣٨	١,٨١	٣٨٠	٢٩,١٢	٣,٨٦	١٠١٥	٥٦,٣٥	٢,٨٥	٥٧٢	٤٣,٦٥	٩,٨٥	٤٤٣	-	-	٠	الغربية
٣٠,٤٨	٢,٣٩	٢٨٧٧	٧٤,٦٣	٢,٢٨	٢١٤٧	٩٦,٩٧	٢,٨٤	٢٠٨٢	٣,٠٣	٠,٣١	٦٥	٢٥,٣٧	٢,٧٨	٧٣٠	٨٨,٩٠	٣,٢٤	٦٤٩	٦,٩٩	١,١٣	٥١	٤,١١	١,٧٤	٣٠	المنوفية
٤٤,٣٤	٤,٤٨	٥٤٠٦	٨٦,١١	٤,٩٤	٤٦٥٥	٩٠,١٢	٥,٧٢	٤١٩٥	٩,٨٨	٢,١٩	٤٦٠	١٣,٨٩	٢,٨٦	٧٥١	٨٢,٦٩	٣,١٠	٦٢١	١٧,٣١	٢,٨٩	١٣٠	-	-	٠	البحيرة
٣٨,٨٢	٢,٦٥	٣١٩١	٧١,٢٣	٢,٤١	٢٢٧٣	٦٣,٢٦	١,٩٦	١٤٣٨	٣٦,٧٤	٣,٩٧	٨٣٥	٢٨,٧٧	٣,٤٩	٩١٨	٥٥,٧٧	٢,٥٥	٥١٢	٢٩,١٩	٥,٩٦	٢٦٨	١٥,٠٣	٨,٠٠	١٣٨	الإسماعيلية
٣٦,٧٠	١٠,١٩	١٢٢٨٧	٨٨,٥٨	١١,٥٤	١٠٨٨٤	٨٩,٣٥	١٣,٢٧	٩٧٢٥	١٠,٦٥	٥,٥١	١١٥٩	١١,٤٢	٥,٣٤	١٤٠٣	٧٠,٨٥	٤,٩٦	٩٩٤	٢٣,٨١	٧,٤٣	٣٣٤	٥,٣٥	٤,٣٥	٧٥	الجيزة
٥١,٣٨	٧,٠٠	٨٤٤٥	٩٥,٩٠	٨,٥٩	٨٠٩٩	٨٢,٦٦	٩,١٣	٦٦٩٥	١٧,٣٤	٦,٦٨	١٤٠٤	٤,١٠	١,٣٢	٣٤٦	٥٥,٤٩	٠,٩٦	١٩٢	٢٦,٠١	٢,٠٠	٩٠	١٨,٥٠	٣,٧١	٦٤	بني سويف

٤٥,٠٤	٥,٤٦	٦٥٨٧	٨٦,٦٧	٦,٠٥	٥٧,٠٩	٩٣,٧٨	٧,٣٠	٥٣٥٤	٦,٢٢	١,٦٩	٣٥٥	١٣,٣٣	٣,٣٤	٨٧٨	٩٢,٦٠	٤,٠٦	٨١٣	-	-	٠	٧,٤٠	٣,٧٧	٦٥	الفيوم
١٨,١٠	٢,٧٨	٣٣٥٠	٨٠,٥٤	٢,٨٦	٢٦٩٨	٩٠,٧٣	٣,٣٤	٢٤٤٨	٩,٢٧	١,١٩	٢٥٠	١٩,٤٦	٢,٤٨	٦٥٢	٨٦,٩٦	٢,٨٣	٥٦٧	-	-	٠	١٣,٠٤	٤,٩٣	٨٥	المنيا
٢٧,٤٥	٢,٥٧	٣٠٩٨	٨٠,١٢	٢,٦٣	٢٤٨٢	٨٢,٣٥	٢,٧٩	٢٠٤٤	١٧,٦٥	٢,٠٨	٤٣٨	١٩,٨٨	٢,٣٥	٦١٦	٩٠,٥٨	٢,٧٨	٥٥٨	٦,٨٢	٠,٩٣	٤٢	٢,٦٠	٠,٩٣	١٦	أسيوط
٥٨,٥٣	٥,٤٣	٦٥٤٥	٧٩,٢١	٥,٥٠	٥١٨٤	٩٠,٢٢	٦,٣٨	٤٦٧٧	٩,٧٨	٢,٤١	٥٠٧	٢٠,٧٩	٥,١٨	١٣٦١	٩٢,٩٥	٦,٣١	١٢٦٥	٦,١٧	١,٨٧	٨٤	٠,٨٨	٠,٧٠	١٢	سوهاج
٣٢,٤٩	٤,٢٢	٥٠٨٦	٨٧,٩٣	٤,٧٤	٤٤٧٢	٩٥,٥٥	٥,٨٣	٤٢٧٣	٤,٤٥	٠,٩٥	١٩٩	١٢,٠٧	٢,٣٤	٦١٤	٦٢,٨٧	١,٩٣	٣٨٦	٢٨,٣٤	٣,٨٧	١٧٤	٨,٧٩	٣,١٣	٥٤	قنا
٥٢,٨٣	٨,٦٤	١٠٤٢٠	٨٧,٥٠	٩,٦٧	٩١١٧	٩٨,٦٨	١٢,٢٧	٨٩٩٧	١,٣٢	٠,٥٧	١٢٠	١٢,٥٠	٤,٩٦	١٣٠٣	٨١,٩٦	٥,٣٣	١٠٦٨	١٣,٢٨	٣,٨٥	١٧٣	٤,٧٦	٣,٦٠	٦٢	أسوان
٣٩,٢٩	٢,٣١	٢٧٨٢	٨٦,٣٤	٢,٥٥	٢٤٠٢	٩٨,١٧	٣,٢٢	٢٣٥٨	١,٨٣	٠,٢١	٤٤	١٣,٦٦	١,٤٥	٣٨٠	٣٥,٥٣	٠,٦٧	١٣٥	١٠,٥٣	٠,٨٩	٤٠	٥٣,٩٥	١١,٨٩	٢٠٥	الأقصر
٤٨,٨٤	١,٠١	١٢١٧	٥٨,٢٦	٠,٧٥	٧٠٩	٤٢,٠٣	٠,٤١	٢٩٨	٥٧,٩٧	١,٩٥	٤١١	٤١,٧٤	١,٩٣	٥٠٨	٩٥,٠٨	٢,٤١	٤٨٣	٤,٩٢	٠,٥٦	٢٥	-	-	٠	البحر الأحمر
٤٨,٠٢	١,٢٧	١٥٢٨	٨١,٦٨	١,٣٢	١٢٤٨	٨١,١٧	١,٣٨	١٠١٣	١٨,٨٣	١,١٢	٢٣٥	١٨,٣٢	١,٠٧	٢٨٠	٨١,٠٧	١,١٣	٢٢٧	٥,٣٦	٠,٣٣	١٥	١٣,٥٧	٢,٢٠	٣٨	الوادي الجديد
٧٥,٤٨	٢,٧٤	٣٣١٠	٦٣,١٤	٢,٢٢	٢٠٩٠	١٠٠,٠٠	٢,٨٥	٢٠٩٠	-	-	٠	٣٦,٨٦	٤,٦٤	١٢٢٠	٩٤,٢٦	٥,٧٤	١١٥٠	-	-	٠	٥,٧٤	٤,٠٦	٧٠	مطروح
٢٩,٤٦	١,٨٦	٢٢٤٤	٦٣,٥٥	١,٥١	١٤٢٦	٩١,٠٢	١,٧٧	١٢٩٨	٨,٩٨	٠,٦١	١٢٨	٣٦,٤٥	٣,١١	٨١٨	٩٥,٦٠	٣,٩٠	٧٨٢	-	-	٠	٤,٤٠	٢,٠٩	٣٦	شمال سيناء
٧١,٧٤	٠,٣٦	٤٣٤	٨٧,١٠	٠,٤٠	٣٧٨	٥٢,٣٨	٠,٢٧	١٩٨	٤٧,٦٢	٠,٨٦	١٨٠	١٢,٩٠	٠,٢١	٥٦	١٠٠,٠٠	٠,٢٨	٥٦	-	-	٠	-	-	٠	جنوب سيناء
٣٧,٩٨	١٠٠,٠٠	١٢٠٥٩٢	٧٨,٢٢	١٠٠,٠٠	٩٤٣٢٥	٧٧,٧١	١٠٠,٠٠	٧٣٢٩٨	٢٢,٢٩	١٠٠,٠٠	٢١٠٢٧	٢١,٧٨	١٠٠,٠٠	٢٦٢٦٧	٧٦,٣١	١٠٠,٠٠	٢٠٠٤٥	١٧,١٢	١٠٠,٠٠	٤٤٩٨	٦,٥٦	١٠٠,٠٠	١٧٢٤	الإجمالي

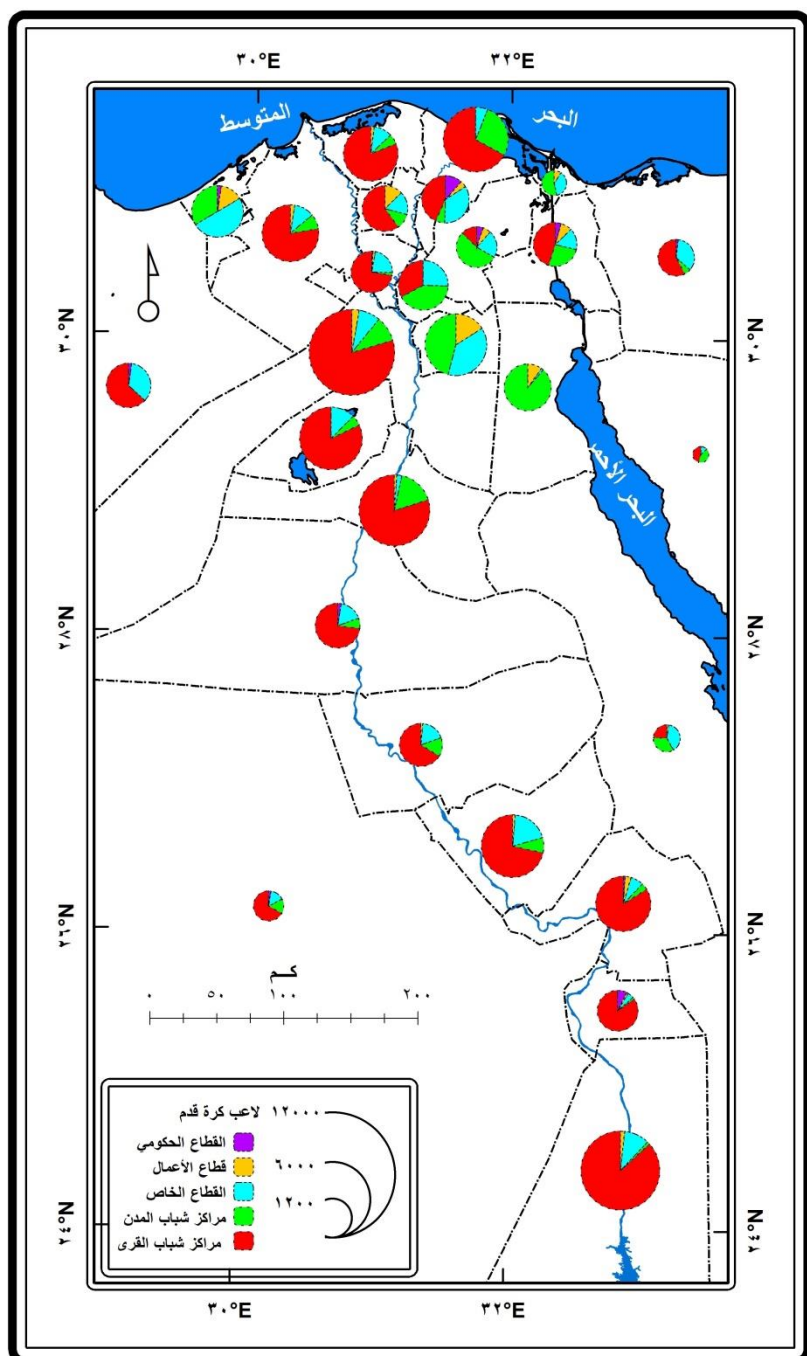
المصدر: اعتماداً على الجهاز المركزي للتعبئة العامة والإحصاء، النشرة السنوية لإحصاء النشاط الرياضي في المنشآت الرياضية، عام ٢٠١٩.



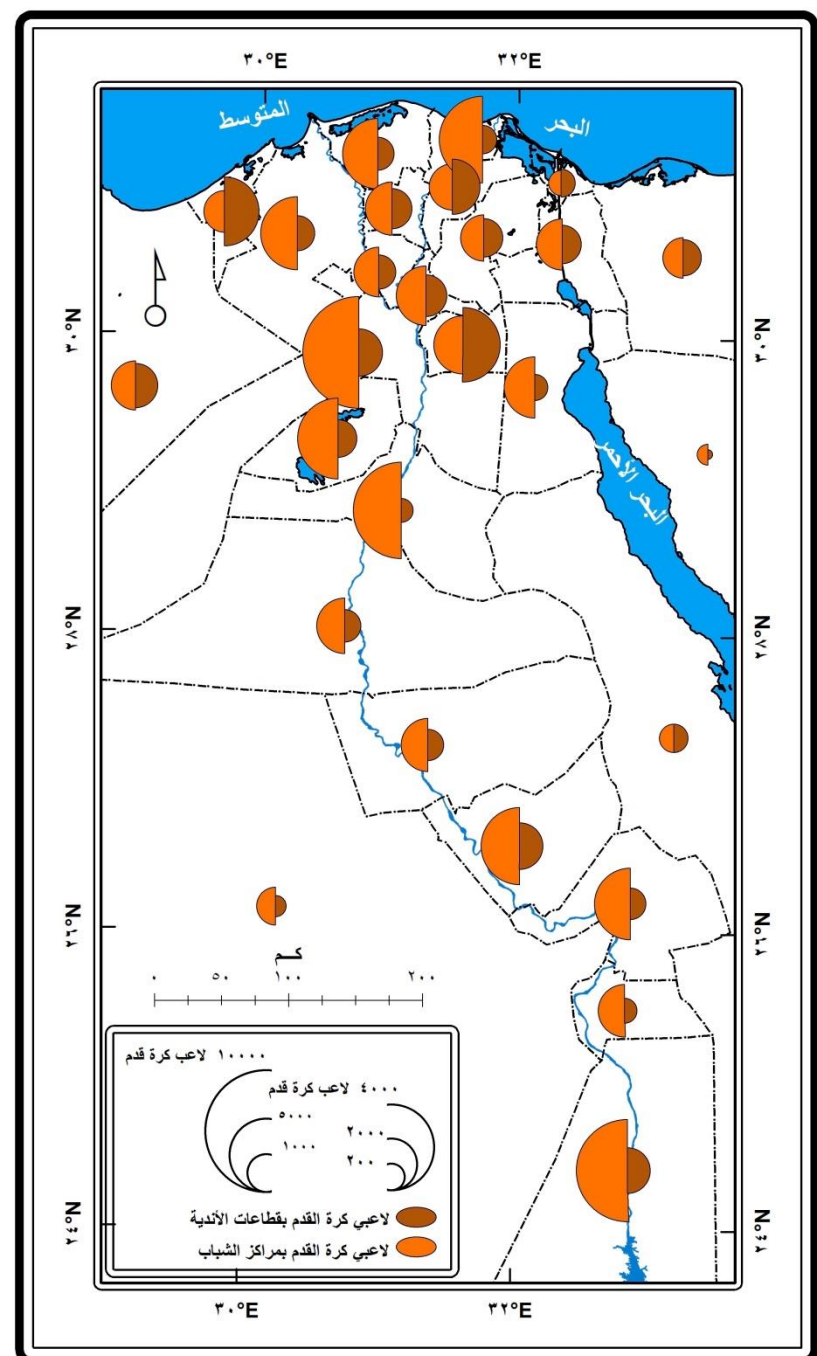
شكل (٢٧)
توزيع لاعبي كرة القدم بمراكز الشباب في مصر ٢٠١٨



شكل (٢٦)
توزيع لاعبي كرة القدم بالاندية حسب التبعية في مصر ٢٠١٨



شكل (٢٩)
توزيع لاعبي كرة القدم حسب التبعية في مصر ٢٠١٨



شكل (٢٨)
مقارنة توزيع لاعبي كرة القدم بالاندية ومراكز الشباب في مصر ٢٠١٨

المباريات بالمحافظة، تتوزع بين القطاع الخاص وقطاع الأعمال؛ بواقع ٧٦ مباراة للأولى، و٤١ مباراة لقطاع الأعمال؛ بنسبة ٣٥,٠٣% من إجمالي مباريات كرة القدم بقطاعات الاندية بمحافظة بورسعيد.

وتشغل محافظة الدقهلية المرتبة الأولى بين المحافظات وقد أقامت ٢١١ مباراة كرة قدم؛ بنسبة ٢١,٧٨% من مباريات كرة القدم بالقطاع الحكومي بالجمهورية؛ والبالغ عددها ٩٦٩ مباراة، وأقامت محافظة الأقصر ١٩٣ مباراة كرة قدم؛ بنسبة ١٩,٩٢%، وجاءت محافظة أسوان في الترتيب الأخير؛ بعدد بلغ ٩ مباريات؛ بنسبة ٠,٩٣% من إجمالي مباريات كرة القدم بالقطاع الحكومي بالجمهورية.

وبلغ عدد مباريات كرة القدم بالقطاع العام في مصر ٢٦٥٥ مباراة؛ بنسبة ١٩,٢٤% من إجمالي مباريات كرة القدم بقطاعات الاندية بالجمهورية، أقامت محافظة القاهرة ٤٩٢ مباراة؛ بنسبة ١٨,٥٣% من إجمالي مباريات كرة القدم بالقطاع العام بالجمهورية، وتأتي محافظتا: الإسكندرية، والسويس في المرتبة الثانية؛ بعدد مباريات بلغ ٢٥٢ مباراة لكل محافظة؛ بنسبة ٩,٤٩%، وتأتي محافظة البحر الأحمر في الترتيب الأخير بعدد ٤ مباريات؛ بنسبة ٠,١٥% من إجمالي مباريات كرة القدم بالقطاع العام بالجمهورية.

وتستحوذ محافظة الإسكندرية على ١٠,٢١% من إجمالي مباريات كرة القدم بالقطاع الخاص بالجمهورية، بعدد مباريات بلغ ١٠٣٢ مباراة؛ وتأتي بذلك في المرتبة الأولى؛ تليها محافظة القاهرة التي أقامت ٩٨٢ مباراة؛ بنسبة ٩,٧٢%، وتأتي محافظة جنوب سيناء في المرتبة الأخيرة؛ بعدد بلغ ١٢ مباراة؛ وبنسبة ٠,١٢% من إجمالي مباريات كرة القدم بالقطاع الخاص بالجمهورية.

وقد أقامت محافظة البحيرة ١٤٠٤ مباراة؛ بنسبة ١٩,٧٣% من إجمالي مباريات كرة القدم بمراكز شباب المدن بالجمهورية؛ وبذلك تأتي في المرتبة الأولى بين المحافظات، تليها محافظة الشرقية؛ التي تضم ١١٧٠ مباراة كرة قدم؛ بنسبة ١٦,٤٤%؛ وتأتي محافظة الأقصر في المرتبة الأخيرة بين المحافظات بعدد بلغ ١٨ مباراة؛ بنسبة ٠,٢٥% من إجمالي مباريات كرة

سابعاً- توزيع مباريات كرة القدم في مصر:
يتضح من الجدول (٧) ما يأتي:

بلغ عدد مباريات كرة القدم التي اقيمت في مصر ٦٣٢٥٤ مباراة؛ بنسبة ٤٠,٦٧% من إجمالي المباريات بالجمهورية، أقام قطاع مراكز الشباب ٤٩٥٢٣ مباراة؛ بنسبة ٧٨,٣٩% من إجمالي مباريات كرة القدم بالجمهورية، في حين أقام قطاعات الاندية ١٣٧٣١ مباراة؛ بنسبة ٢١,٧١% من إجمالي المباريات بالجمهورية، وتتوزع مباريات كرة القدم بقطاعات الاندية بواقع ١٠١٠٧ مباراة للقطاع الخاص؛ بنسبة ٧٣,٦١% من إجمالي مباريات كرة القدم بقطاعات الاندية بالجمهورية؛ ويضم قطاع الاعمال ٢٦٥٥ مباراة؛ بنسبة ١٩,٣٤%، ويضم القطاع الحكومي ٩٦٩ مباراة؛ بنسبة ٧,٠٦% من إجمالي مباريات كرة القدم بقطاعات الاندية بالجمهورية.

وتأتي محافظة الدقهلية في المرتبة الأولى بين محافظات الجمهورية من حيث إجمالي عدد مباريات كرة القدم؛ حيث أقامت ١٣٦٦٢ مباراة؛ بنسبة ٢١,٦% من إجمالي مباريات كرة القدم بالجمهورية، يتركز ٩١,٩% من هذه المباريات بمراكز الشباب بالمحافظة، في حين تضم قطاع الاندية ١١٠٦ مباراة؛ بنسبة ٨,١% من إجمالي مباريات كرة القدم بالجمهورية، وتتوزع هذه المباريات على قطاعات الاندية في المحافظة؛ بواقع ٧٦٦ مباراة للقطاع الخاص؛ بنسبة ٦٩,٢٦%، و٢١١ مباراة للقطاع الحكومي؛ بنسبة ١٩,٠٨%، ويضم قطاع الاعمال ١٢٩ مباراة؛ وهو ما يمثل ١١,٦٦% من إجمالي مباريات كرة القدم بقطاعات الاندية في محافظة الدقهلية، وتأتي محافظة سوهاج في المرتبة الثانية بعدد مباريات يبلغ ٧٧٠٨ مباراة؛ بنسبة ١٢,١٩% من إجمالي مباريات كرة القدم بالجمهورية، في حين تأتي محافظتا بورسعيد، وجنوب سيناء في المراتب الأخيرة بواقع ١٤٧ مباراة لمحافظة جنوب سيناء؛ و١٣٨ مباراة لمحافظة بورسعيد؛ بنسبة ٠,٢٢% من إجمالي مباريات كرة القدم بالجمهورية، تتوزع في المحافظة بواقع ٢١ مباراة لمراكز شباب المدن؛ بنسبة ١٥,٢٢%، وتضم الاندية ١١٧ مباراة؛ بنسبة ٨٤,٧٨% من إجمالي

والتي أقامت ٥٥١٧ مباراة؛ بنسبة ١٣,٠١%، وتأتي محافظة الشرقية في المرتبة الأخيرة بعدد بلغ ١٨ مباراة؛ بنسبة ٠,٠٤% من إجمالي مباريات كرة القدم مراكز شباب القرى بالجمهورية؛ وذلك بالرغم من أنها تأتي في المرتبة الثانية بين المحافظات من حيث عدد مباريات مراكز شباب المدن؛ حيث أقيمت بها ١١٧٠ مباراة كرة قدم؛ بنسبة ١٦,٤٤% من إجمالي مباريات كرة القدم بمراكز شباب المدن بالجمهورية.

القدم بمراكز الشباب بالجمهورية، وعلى نحو آخر لم تُقم محافظات: دمياط، والغربية، وبنى سويف، وأسوان، ومطروح مباريات كرة القدم بمراكز شباب المدن؛ وذلك برغم توفر العديد من مراكز شباب المدن بهذه المحافظات باستثناء محافظة مطروح والتي لا تتوفر بها مراكز شباب مدن.

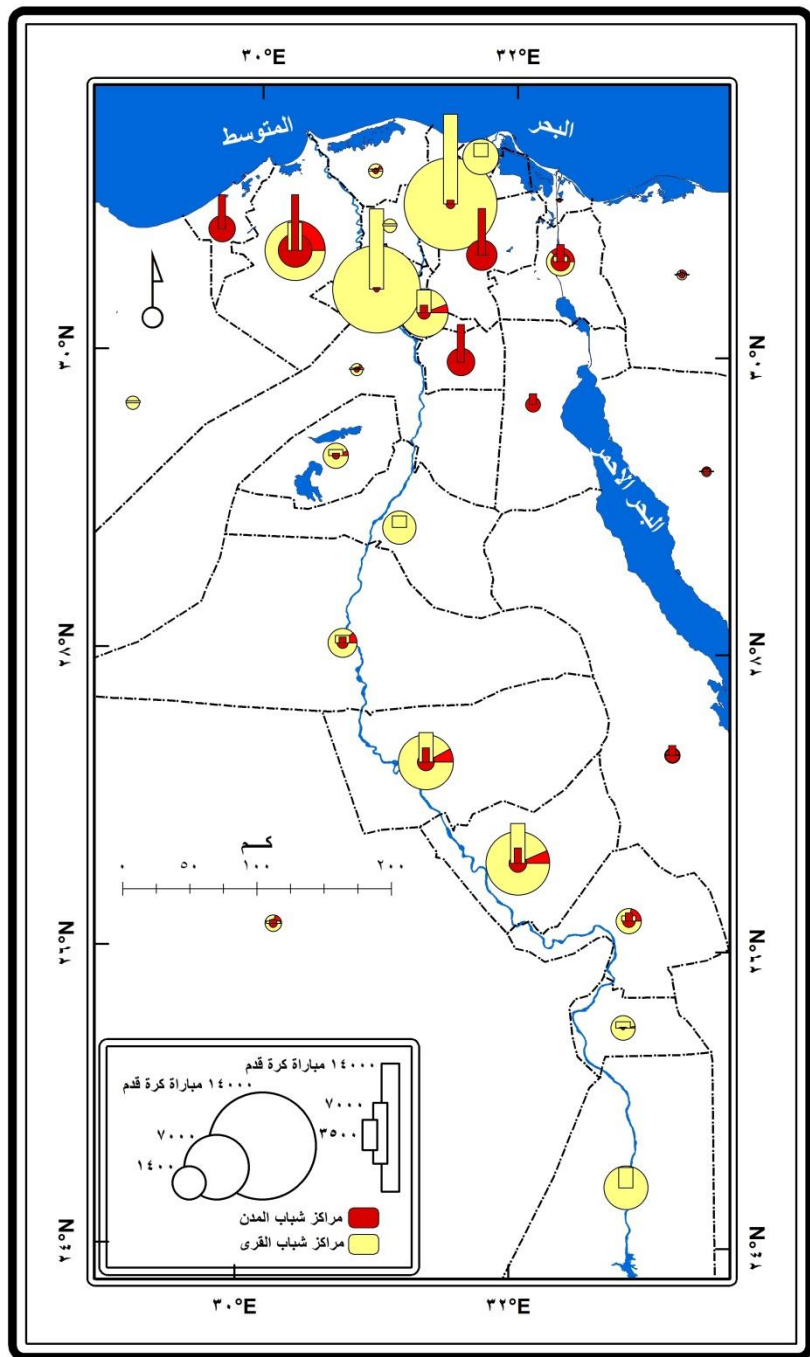
وبلغ عدد مباريات كرة القدم التي أقيمت بمراكز شباب القرى في مصر ٤٢٤٠٨ مباراة؛ بنسبة ٨٥,٦٣% من إجمالي مباريات كرة القدم بمراكز الشباب بالجمهورية، وتستحوذ محافظة الدقهلية على ١٢٤٦٠ مباراة؛ بنسبة ٢٩,٣٨% من إجمالي مباريات كرة القدم بمراكز شباب القرى بالجمهورية، تليها محافظة سوهاج؛

جدول (٧)
توزيع مباريات كرة القدم في مصر عام ٢٠١٨

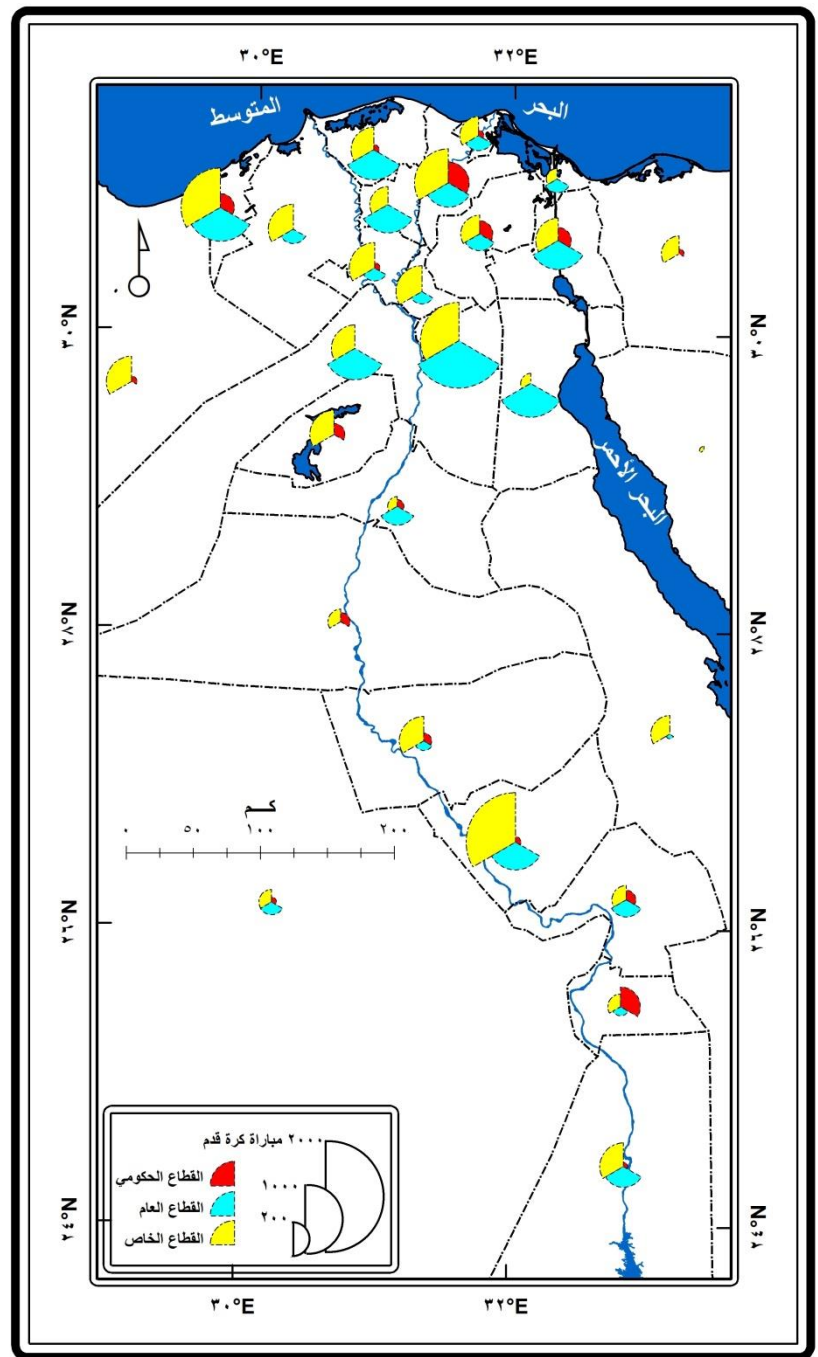
الإجمالي العام			إجمالي مراكز الشباب			مراكز الشباب						إجمالي الأندية			أندية									المحافظات
						مراكز شباب قرى			مراكز شباب مدن						قطاع خاص			قطاع أعمال			حكومي			
% من إجمالي المباريات بكل الألعاب	%	عدد	% من إجمالي العام	%	عدد	% من المحافظة	% من الجمهورية	عدد	% من المحافظة	% من الجمهورية	عدد	% من إجمالي العام	%	عدد	% من المحافظة	% من الجمهورية	عدد	% من المحافظة	% من الجمهورية	عدد	% من المحافظة	% من الجمهورية	عدد	
٣٣,٧٠	٣,٨١	٢٤١٣	٣٨,٩١	١,٩٠	٩٣٩	-	-	٠	١٠٠,٠٠	١٣,٢٠	٩٣٩	٦١,٠٩	١٠,٧٣	١٤٧٤	٦٦,٦٢	٩,٧٢	٩٨٢	٣٣,٣٨	١٨,٥٣	٤٩٢	-	-	٠	القاهرة
٣٨,٤٩	٣,٥٣	٢٢٣٥	٣٨,٣٤	١,٧٣	٨٥٧	-	-	٠	١٠٠,٠٠	١٢,٠٤	٨٥٧	٦١,٦٦	١٠,٠٤	١٣٧٨	٧٤,٨٩	١٠,٢١	١٠٣٢	١٨,٢٩	٩,٤٩	٢٥٢	٦,٨٢	٩,٧٠	٩٤	الإسكندرية
١٧,٥١	٠,٢٢	١٣٨	١٥,٢٢	٠,٠٤	٢١	-	-	٠	١٠٠,٠٠	٠,٣٠	٢١	٨٤,٧٨	٠,٨٥	١١٧	٦٤,٩٦	٠,٧٥	٧٦	٣٥,٠٤	١,٥٤	٤١	-	-	٠	بورسعيد
٣٢,٦٩	٠,٩٣	٥٨٩	٤٦,٠١	٠,٥٥	٢٧١	-	-	٠	١٠٠,٠٠	٣,٨١	٢٧١	٥٣,٩٩	٢,٣٢	٣١٨	٢٠,٧٥	٠,٦٥	٦٦	٧٩,٢٥	٩,٤٩	٢٥٢	-	-	٠	السويس
٥٧,٢١	٣,٤٢	٢١٦١	٨٦,١٦	٣,٧٦	١٨٦٢	١٠٠,٠٠	٤,٣٩	١٨٦٢	-	-	٠	١٣,٨٤	٢,١٨	٢٩٩	٧٩,٢٦	٢,٣٤	٢٣٧	١٦,٣٩	١,٨٥	٤٩	٤,٣٥	١,٣٤	١٣	دمياط
٤١,٣٩	٢١,٦٠	١٣٦٦٢	٩١,٩٠	٢٥,٣٥	١٢٥٥٦	٩٩,٢٤	٢٩,٣٨	١٢٤٦٠	٠,٧٦	١,٣٥	٩٦	٨,١٠	٨,٠٥	١١٠٦	٦٩,٢٦	٧,٥٨	٧٦٦	١١,٦٦	٤,٨٦	١٢٩	١٩,٠٨	٢١,٧٨	٢١١	الدقهلية
٣٣,٩٧	٢,٤٨	١٥٧١	٧٥,٦٢	٢,٤٠	١١٨٨	١,٥٢	٠,٠٤	١٨	٩٨,٤٨	١٦,٤٤	١١٧٠	٢٤,٣٨	٢,٧٩	٣٨٣	٦١,٣٦	٢,٣٣	٢٣٥	١٦,١٩	٢,٣٤	٦٢	٢٢,٤٥	٨,٨٨	٨٦	الشرقية
٤٧,٤٦	٦,١١	٣٨٦٣	٨٧,٥٢	٦,٨٣	٣٣٨١	٩٤,٢٦	٧,٥٢	٣١٨٧	٥,٧٤	٢,٧٣	١٩٤	١٢,٤٨	٣,٥١	٤٨٢	٩٢,٩٥	٤,٤٣	٤٤٨	٧,٠٥	١,٢٨	٣٤	-	-	٠	القليوبية
٣٥,٣٣	١,٣٣	٨٣٩	٣٤,٣٣	٠,٥٨	٢٨٨	٨٦,١١	٠,٥٨	٢٤٨	١٣,٨٩	٠,٥٦	٤٠	٦٥,٦٧	٤,٠١	٥٥١	٦١,١٦	٣,٣٣	٣٣٧	٣٦,٣٠	٧,٥٣	٢٠٠	٢,٥٤	١,٤٤	١٤	كفر الشيخ
٢٩,٠٨	١,٠٥	٦٦٧	٤١,٢٣	٠,٥٦	٢٧٥	١٠٠,٠٠	٠,٦٥	٢٧٥	-	-	٠	٥٨,٧٧	٢,٨٥	٣٩٢	٥٥,١٠	٢,١٤	٢١٦	٤٤,٩٠	٦,٦٣	١٧٦	-	-	٠	الغربية
٥٢,٨٨	٢,٦٥	١٦٧٩	٧١,٤١	٢,٤٢	١١٩٩	٩٦,٦٦	٢,٧٣	١١٥٩	٣,٣٤	٠,٥٦	٤٠	٢٨,٥٩	٣,٥٠	٤٨٠	٨٩,٣٨	٤,٢٤	٤٢٩	٧,٧١	١,٣٩	٣٧	٢,٩٢	١,٤٤	١٤	المنوفية
٥٨,٣٨	٩,١١	٥٧٦٣	٩٢,٠٤	١٠,٧١	٥٣٠٤	٧٣,٥٣	٩,٢٠	٣٩٠٠	٢٦,٤٧	١٩,٧٣	١٤٠٤	٧,٩٦	٣,٣٤	٤٥٩	٩٠,٢٠	٤,١٠	٤١٤	٩,٨٠	١,٦٩	٤٥	-	-	٠	البحيرة
٤٤,٦٥	٢,٧٩	١٧٦٤	٦٥,٨٧	٢,٣٥	١١٦٢	٦٢,٨٢	١,٧٢	٧٣٠	٣٧,١٨	٦,٠٧	٤٣٢	٣٤,١٣	٤,٣٨	٦٠٢	٥٥,٤٨	٣,٣٠	٣٣٤	٣٠,٤٠	٦,٨٩	١٨٣	١٤,١٢	٨,٧٧	٨٥	الإسماعيلية
٢٧,٣٦	١,٢٦	٧٩٧	٢٦,٨٥	٠,٤٣	٢١٤	٨٥,٠٥	٠,٤٣	١٨٢	١٤,٩٥	٠,٤٥	٣٢	٧٣,١٥	٤,٢٥	٥٨٣	٦٢,٦١	٣,٦١	٣٦٥	٣٧,٣٩	٨,٢١	٢١٨	-	-	٠	الجيزة
٣٥,٤١	٢,٨٣	١٧٨٧	٩٠,٩٣	٣,٢٨	١٦٢٥	١٠٠,٠٠	٣,٨٣	١٦٢٥	-	-	٠	٩,٠٧	١,١٨	١٦٢	٣٨,٨٩	٠,٦٢	٦٣	٤٨,١٥	٢,٩٤	٧٨	١٢,٩٦	٢,١٧	٢١	بني سويف
٤٧,٣٥	٢,١٨	١٣٧٧	٦٧,٦٨	١,٨٨	٩٣٢	٩٣,٣٥	٢,٠٥	٨٧٠	٦,٦٥	٠,٨٧	٦٢	٣٢,٣٢	٣,٢٤	٤٤٥	٨٦,٧٤	٣,٨٢	٣٨٦	-	-	٠	١٣,٢٦	٦,٠٩	٥٩	الفيوم
١٤,٧٠	٢,١٦	١٣٦٦	٨٩,١٧	٢,٤٦	١٢١٨	٨٧,٦٨	٢,٥٢	١٠٦٨	١٢,٣٢	٢,١١	١٥٠	١٠,٨٣	١,٠٨	١٤٨	٧٠,٩٥	١,٠٤	١٠٥	-	-	٠	٢٩,٠٥	٤,٤٤	٤٣	المنيا

٤٥,٤٧	٧,٧٤	٤٨٩٣	٩٠,٨٢	٨,٩٧	٤٤٤٤	٩١,٩٩	٩,٦٤	٤٠٨٨	٨,٠١	٥,٠٠	٣٥٦	٩,١٨	٣,٢٧	٤٤٩	٨٨,٨٦	٣,٩٥	٣٩٩	٤,٤٥	٠,٧٥	٢٠	٦,٦٨	٣,١٠	٣٠	أسيوط
٥١,٠١	١٢,١٩	٧٧٠٨	٧٦,٦٠	١١,٩٢	٥٩٠٤	٩٣,٤٥	١٣,٠١	٥٥١٧	٦,٥٥	٥,٤٤	٣٨٧	٢٣,٤٠	١٣,١٤	١٨٠٤	٨٩,٨٠	١٦,٠٣	١٦٢٠	٩,٤٢	٦,٤٠	١٧٠	٠,٧٨	١,٤٤	١٤	سوهاج
١٤,٠١	١,٨٤	١١٦٧	٧٩,٠١	١,٨٦	٩٢٢	٧٨,٠٩	١,٧٠	٧٢٠	٢١,٩١	٢,٨٤	٢٠٢	٢٠,٩٩	١,٧٨	٢٤٥	٥٥,٥١	١,٣٥	١٣٦	٢٦,١٢	٢,٤١	٦٤	١٨,٣٧	٤,٦٤	٤٥	قنا
٤٤,٠٨	٥,٢١	٣٢٩٣	٨٥,٦٤	٥,٦٩	٢٨٢٠	١٠٠,٠٠	٦,٦٥	٢٨٢٠	-	-	٠	١٤,٣٦	٣,٤٤	٤٧٣	٧٨,٠١	٣,٦٥	٣٦٩	٢٠,٠٨	٣,٥٨	٩٥	١,٩٠	٠,٩٣	٩	أسوان
٤٣,٦٦	١,٨٩	١١٩٥	٧٣,٣٩	١,٧٧	٨٧٧	٩٧,٩٥	٢,٠٣	٨٥٩	٢,٠٥	٠,٢٥	١٨	٢٦,٦١	٢,٣٢	٣١٨	٣٣,٦٥	١,٠٦	١٠٧	٥,٦٦	٠,٦٨	١٨	٦٠,٦٩	١٩,٩٢	١٩٣	الأقصر
٥٤,٦٢	٠,٩١	٥٧٣	٥٨,٤٦	٠,٦٨	٣٣٥	٢٥,٩٧	٠,٢١	٨٧	٧٤,٠٣	٣,٤٩	٢٤٨	٤١,٥٤	١,٧٣	٢٣٨	٩٨,٣٢	٢,٣٢	٢٣٤	١,٦٨	٠,١٥	٤	-	-	٠	البحر الأحمر
٥٨,٠١	٠,٨٦	٥٤٧	٧٢,٠٣	٠,٨٠	٣٩٤	٧٨,٩٣	٠,٧٣	٣١١	٢١,٠٧	١,١٧	٨٣	٢٧,٩٧	١,١١	١٥٣	٦٨,٦٣	١,٠٤	١٠٥	٢٣,٥٣	١,٣٦	٣٦	٧,٨٤	١,٢٤	١٢	الوادي الجديد
٨١,٧٣	١,١٠	٦٩٨	٣٧,٢٥	٠,٥٣	٢٦٠	١٠٠,٠٠	٠,٦١	٢٦٠	-	-	٠	٦٢,٧٥	٣,١٩	٤٣٨	٩٦,٨٠	٤,٢٠	٤٢٤	-	-	٠	٣,٢٠	١,٤٤	١٤	مطروح
٣٢,٩١	٠,٥٧	٣٦٢	٣٨,٦٧	٠,٢٨	١٤٠	٦٧,٨٦	٠,٢٢	٩٥	٣٢,١٤	٠,٦٣	٤٥	٦١,٣٣	١,٦٢	٢٢٢	٩٤,٥٩	٢,٠٨	٢١٠	-	-	٠	٥,٤١	١,٢٤	١٢	شمال سيناء
٦٠,٢٥	٠,٢٣	١٤٧	٩١,٨٤	٠,٢٧	١٣٥	٤٩,٦٣	٠,١٦	٦٧	٥٠,٣٧	٠,٩٦	٦٨	٨,١٦	٠,٠٩	١٢	١٠٠,٠٠	٠,١٢	١٢	-	-	٠	-	-	٠	جنوب سيناء
٤٠,٦٧	١٠٠,٠٠	٦٣٢٥٤	٧٨,٢٩	١٠٠,٠٠	٤٩٥٢٣	٨٥,٦٣	١٠٠,٠٠	٤٢٤٠٨	١٤,٣٧	١٠٠,٠٠	٧١١٥	٢١,٧١	١٠٠,٠٠	١٣٧٣١	٧٣,٦١	١٠٠,٠٠	١٠١٠٧	١٩,٣٤	١٠٠,٠٠	٢٦٥٥	٧,٠٦	١٠٠,٠٠	٩٦٩	الإجمالي

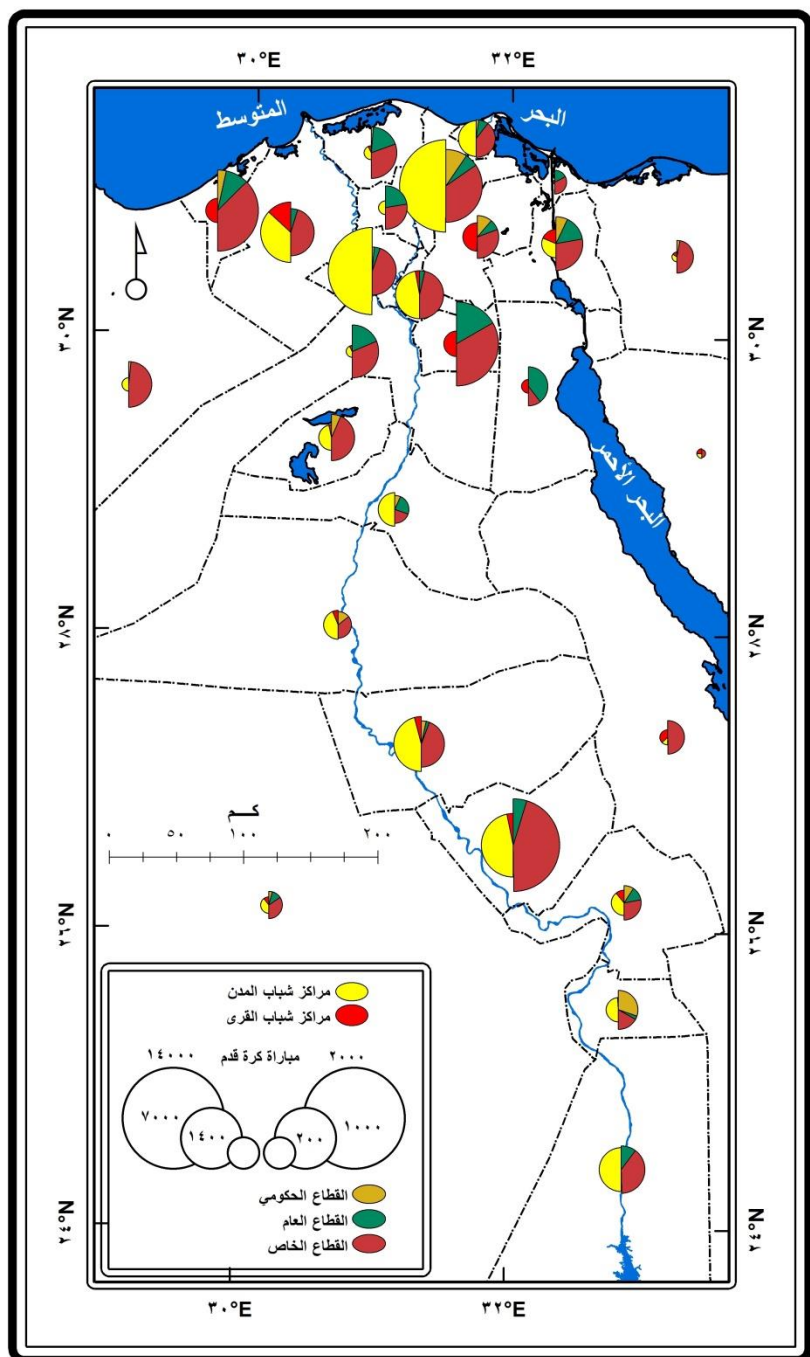
المصدر: اعتماداً على الجهاز المركزي للتعينة العامة والإحصاء، النشرة السنوية لإحصاء النشاط الرياضي في المنشآت الرياضية، عام ٢٠١٩.



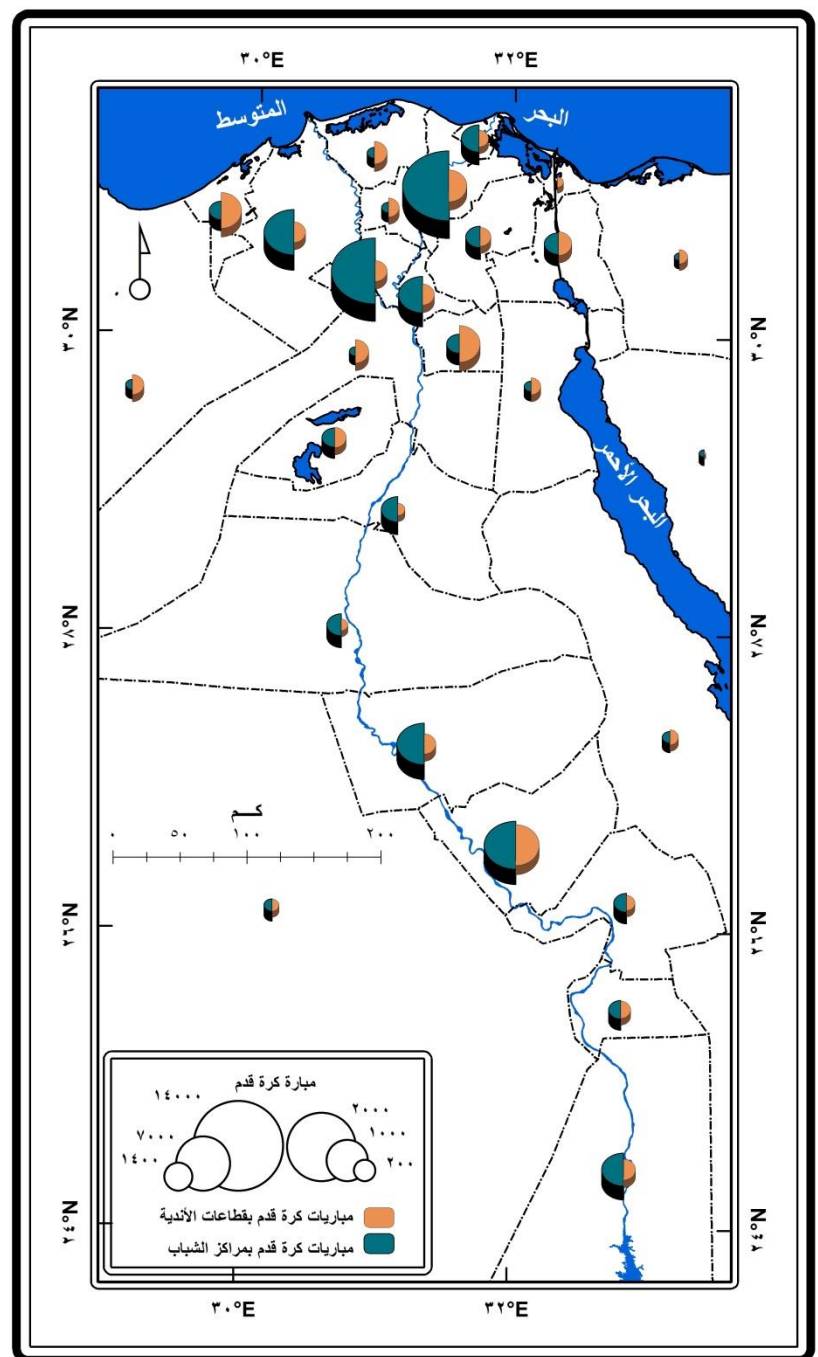
شكل (٣١)
توزيع مباريات كرة القدم بمراكز الشباب في مصر ٢٠١٨



شكل (٣٠)
توزيع مباريات كرة القدم بالأندية حسب التبعية في مصر ٢٠١٨



شكل (٣٣)
توزيع مباريات كرة القدم حسب التبعية في مصر ٢٠١٨



شكل (٣٢)
مقارنة توزيع مباريات كرة القدم بالأندية ومراكز الشباب في مصر ٢٠١٨

- خلاصة الدراسة :
 - يبلغ عدد الفرق الرياضية في مصر ٣٨٩٠٥ فرقة رياضية للألعاب الرياضية المختلفة، تستحوذ مراكز الشباب بالجمهورية على ٣٠٨٨٧ فرقة رياضية؛ بنسبة ٧٩,٣٩% من إجمالي الفرق بالجمهورية تتوزع بين مراكز شباب القرى؛ بعدد يبلغ ٢٣٥١٠ فرقة؛ بنسبة ٧٦,١٤% من إجمالي فرق مراكز الشباب، بينما تضم مراكز شباب المدن ٧٣٦٩ فرقة؛ بنسبة ٢٣,٨٦% من إجمالي الفرق الرياضية بمراكز الشباب، وتضم قطاعات الأندية المختلفة في مصر ٨٠١٨ فرقة رياضية؛ بنسبة ٢٠,٠٧% من إجمالي بالفرق الرياضية بالجمهورية، ويستحوذ القطاع الخاص على ٦٣٢٣ فرقة؛ بنسبة ٧٨,٨٦% من إجمالي الفرق الرياضية بقطاعات الأندية، ويضم قطاع الأعمال ١١٢٣ فرقة رياضية؛ بنسبة ١٤,١%، في حين يضم القطاع الحكومي ٥٧٢ فرقة رياضية؛ بنسبة ٧,١٣% من إجمالي الفرق بقطاعات الأندية المختلفة؛ وما يعادل ١,٥% من إجمالي الفرق الرياضية بقطاع الأندية ومراكز الشباب بالجمهورية.
 - بلغ عدد اللاعبين في مصر ٣١٧٥٤٢ لاعب بكافة القطاعات ولكل الألعاب بالجمهورية، وتستحوذ مراكز شباب القرى والمدن على ٢٢١٤٦٤ لاعباً؛ بنسبة ٦٩,٧٦% من إجمالي اللاعبين بالجمهورية، في حين تضم الأندية الرياضية ٩٦٠٧٨ لاعباً؛ بنسبة ٣٠,٢٤% من إجمالي اللاعبين، ويتوزع لاعبي الأندية الرياضية بالقطاعات المختلفة فيضم القطاع الخاص ٧٣٧٦٦ لاعباً؛ بنسبة ٧٦,٧٨% من إجمالي لاعبي أندية القطاعات المختلفة، في حين يضم قطاع الأعمال ١٥٦٢٧ لاعباً بنسبة ١٦,٢٦%؛ ويضم القطاع الحكومي ٦٦٨٥ لاعباً؛ وبنسبة ٦,٩٦% من إجمالي اللاعبين بالأندية الرياضية بالقطاعات المختلفة.
- بلغ عدد المباريات الرياضية في مصر خلال عام واحد ١٥٥٥٣٤ مباراة؛ وتمثل مباريات مراكز الشباب ٧٣,٦٥% من إجمالي المباريات بالقطاعات المختلفة، بينما بلغت نسبة الأندية ٢٦,٣٥% من إجمالي المباريات؛ بعدد بلغ ٤٠٩٨٤ مباراة، تتوزع هذه المباريات على قطاعات الأندية المختلفة؛ وقد بلغ نصيب القطاع الخاص ٣١٨٩٥ مباراة؛ أي ما يعادل ٧٧,٨٢%، وبلغ نصيب قطاع الأعمال ٦٥٦١ مباراة؛ بنسبة ١٦,٠١%، في حين بلغ نصيب القطاع الحكومي ٢٥٢٨ مباراة؛ بنسبة ٦,١٧% من إجمالي المباريات بقطاعات الأندية المختلفة.
- بلغ عدد الفرق الرياضية في مصر ٣٨٩٠٥ فرقة تتوزع بواقع ٣٠٨٨٧ فرقة لمراكز الشباب؛ بنسبة ٧٩,٣٩% من إجمالي الفرق بالجمهورية، وتضم قطاعات الأندية ٨٠١٨ فرقة؛ بنسبة ٢٠,٠٧% من إجمالي بالفرق الرياضية بالجمهورية، وتستحوذ محافظة الفيوم على ٣٩٠٦ فرقة رياضية، وهي بذلك تشغل المرتبة الأولى بين محافظات الجمهورية من حيث عدد الفرق الرياضية؛ بنسبة ١٠,٠٤% من إجمالي الفرق الرياضية بالجمهورية، وتأتي محافظة جنوب سيناء في المرتبة الأخيرة بين محافظات الجمهورية من حيث عدد الفرق الرياضية؛ حيث بلغ عددها ٤٧ فرقة؛ بنسبة ٠,١٢% من إجمالي فرق الجمهورية.
- بلغ عدد اللاعبين في مصر ٣١٧٥٤٢ لاعباً؛ يتوزع بواقع ٢٢١٤٦٤ لاعباً بمراكز شباب القرى والمدن؛ بنسبة ٦٩,٧٦% من إجمالي اللاعبين بالجمهورية، في حين تضم الأندية الرياضية ٩٦٠٧٨ لاعباً؛ بنسبة ٣٠,٢٤% من إجمالي اللاعبين، وتستحوذ محافظة الجيزة على ٣٣٤٧٩ لاعباً؛ بنسبة ١٠,٥٤% من إجمالي اللاعبين بالجمهورية، في حين تأتي محافظة جنوب سيناء ومحافظة البحر الأحمر في المرتبة الأخيرة وقبل

قدم؛ بنسبة ١٠,١٩% من إجمالي لاعبي كرة القدم بالجمهورية، وتأتي محافظتا: جنوب سيناء، وبورسعيد في المرتبتين الأخيرة، وقبل الأخير من حيث توزيع لاعبي كرة القدم؛ حيث تضم محافظة بورسعيد ١٠٣٤ لاعب كرة قدم؛ بنسبة ٠,٨٦%، وتضم محافظة جنوب سيناء ٤٣٤ لاعب كرة قدم؛ بنسبة ٠,٣٦% من إجمالي لاعبي كرة القدم بالجمهورية.

يبلغ عدد مباريات كرة القدم في مصر ٦٣٢٥٤ مباراة؛ بنسبة ٤٠,٦٧% من إجمالي المباريات بالجمهورية، تأتي محافظة الدقهلية في المرتبة الأولى بين محافظات الجمهورية من حيث إجمالي عدد مباريات كرة القدم؛ حيث تضم ١٣٦٦٢ مباراة؛ بنسبة ٢١,٦% من إجمالي مباريات كرة القدم بالجمهورية، يتركز ٩١,٩% من هذه المباريات بمراكز الشباب بالمحافظة، وتأتي محافظة سوهاج في المرتبة الثانية بعدد بلغ ٧٧٠٨ مباراة؛ بنسبة ١٢,١٩% من إجمالي مباريات كرة القدم بالجمهورية، في حين تأتي محافظتا: بورسعيد، وجنوب سيناء في المراتب الأخيرة بواقع ١٤٧ مباراة لمحافظة جنوب سيناء؛ و١٣٨ مباراة لمحافظة بورسعيد؛ بنسبة ٠,٢٢% من إجمالي مباريات كرة القدم بالجمهورية.

التوصيات

في ضوء النتائج السابقة ونظراً للكُم الهائل من البيانات الخاصة بالرياضة والألعاب الرياضية توصي الدراسة الجهات المختصة بالبدء في إنشاء أطلس رقمي إلكتروني للرياضة يحوي بداخلة قاعدة بيانات لكل جوانب المنظومة الرياضية في مصر من منشآت وألعاب ولاعبين وفرق رياضية واستحداث طرق للتحديث المستمر لها.

الأخيرة على التوالي بين محافظات الجمهورية؛ حيث يضم المحافظتان معاً ٣٠٩٧ لاعباً؛ بنسبة أقل من ١% من إجمالي اللاعبين بالجمهورية.

• بلغ عدد المباريات في مصر ١٥٥٥٣٤ مباراة، منها: ١١٤٥٥٠ مباراة بمراكز الشباب؛ بنسبة ٧٣,٦٥% من إجمالي المباريات؛ تتركز معظمها؛ بنسبة ٨٤,٣٢% بمراكز شباب القرى، وتضم مراكز شباب المدن ١٧٩٥٧ مباراة؛ بنسبة ١٥,٦٨%، بينما بلغت نسبة مباريات الأندية ٢٦,٣٥% من إجمالي المباريات بعدد بلغ ٤٠٩٨٤ مباراة، تستحوذ محافظة الدقهلية على أكثر من خمس عدد المباريات بالجمهورية بكافة القطاعات (٢١,٢٢%)، وبلغ عددها ٣٣٠٠٨ مباراة، حوالي ٩٢% من هذه المباريات كانت بمراكز الشباب بالمحافظة، وتأتي محافظة جنوب سيناء في الترتيب الأخير بعدد مباريات بلغ ٢٤٤ مباراة؛ بنسبة ٠,١٦% من إجمالي المباريات، ويتركز ٢٠٠ مباراة منها في مراكز الشباب؛ بنسبة ٨١,٩٧% من إجمالي المباريات بالمحافظة، ويضم القطاع الخاص كأحد قطاعات الأندية ٤٤ مباراة؛ بنسبة ١٨,٠٣% من إجمالي المباريات بالمحافظة.

• بلغ عدد فرق كرة القدم في مصر ١٢٤٥٧ فرقة؛ بنسبة ٣٢,٠٢% من إجمالي الفرق الرياضية للألعاب المختلفة في مصر، وتستقطب محافظة الفيوم ٢٠٢٥ فرقة كرة قدم؛ ويمثل ذلك ١٦,٢٦% من إجمالي فرق كرة القدم بالجمهورية، وتضم محافظة جنوب سيناء ١٤ فرقة فقط؛ وتأتي بذلك في الترتيب الأخير بين محافظات الجمهورية؛ بنسبة ٠,١١% من إجمالي فرق كرة القدم بالجمهورية.

• بلغ عدد لاعبي كرة القدم في مصر ١٢٠٩٥٢ لاعباً؛ وهو ما يمثل ٣٧,٩٨% من إجمالي اللاعبين بكافة الألعاب الرياضية في مصر، وتستحوذ محافظة الجيزة على ١٢٢٨٧ لاعب كرة

- 2- Allison, M. (2001b) Sports Clubs in Scotland: Summary. Research Digest No. 59. Edinburgh: sportscotland.
- 3- Chaix,, B, et al,. Spatial accessibility to specific sport facilities and corresponding sport practice: the RECORD Study, Karusisi et al. International Journal of Behavioral Nutrition and Physical Activity 2013, 10:48.
- 4- Gil, A, M, et al, Sports as A Subject of Geographic study and Research, Boletín de la Asociación de Geógrafos Españoles, N.º 59 - 2012, págs. 401-406.
- 5- Hildebrand, J. (1919) 'The geography of games', National Geographic Magazine, Vol. 34: pp. 98-143.
- 6- géographie du football en France, PUF, Paris.
- 7- Reid, F., Geographical Study of Scottish Sport, Thesis submitted for the degree of Doctor of Philosophy ,University of Stirling, September, 2010.
- 8- Reid, F. (2006) 'Tennis in New Zealand', Tennis Scotland Magazine, Autumn 2006, pp. 20-21.
- 9- Reid, F. (2008) 'Understanding a Tennis Hotspot Through Sports Geography : The Case of Linlithgow', in Gilchrist, P. & Wheaton, B., (Eds.) Whatever Happened to the Leisure Society. Eastbourne: Leisure Studies Association, pp. 119-134.
- 10- Reid, I. (2004) "'What about the Flowers of Scotland?' Women and Sport in Scottish Society', Scottish Affairs, Vol. 47 : pp. 58-78.
- 11- Seppo, S, The Geography of Sport in Finland, Athens Journal of Sports - Vol. 4, No. 2, 2017, Pages 107-122.

المراجع

أولاً - المصادر:

١. الجهاز المركزي للتعبئة العامة والإحصاء، النشرة السنوية لإحصاء النشاط الرياضي في المنشآت الرياضية في مصر، ٢٠١٨.
٢. رئاسة الجمهورية: المجالس القومية المتخصصة، تقرير المجلس القومي للخدمات والتنمية الاجتماعية، الدورة (١٥)، ١٩٩٤، ١٩٩٥.

ثانياً - المراجع العربية:

- ١- جمال محمد علي يوسف، الحديث في الإدارة الرياضية، ط منقحة، درا الفكر العربي، القاهرة، ٢٠٠٩.
- ٢- _____، وآخرون: الرياضة والتربية الرياضية في العصر الحديث، دار الفكر العربي، القاهرة ط١، ٢٠١١.
- ٣- _____، وآخرون، الأنشطة اللوجستية بالمنشآت الرياضية لبعض جامعات صعيد مصر، مجلة أسيوط لعلوم وفنون التربية الرياضية، العدد (٤٥)، الجزء الثاني، ٢٠١٧.
- ٤- _____، وآخرون: تصور مقترح لخريطة السياحة الرياضية بجمهورية مصر العربية.
- ٥- خلف علي حسن الدليمي: تخطيط الخدمات المجتمعية والبنية التحتية (أسس، معايير، تقنيات)، دار صفاء للنشر والتوزيع، عمان، ٢٠٠٩.
- ٦- سيد أحمد سالم قاسم: أصول البحث الجغرافي دراسة في إعداد الباحث والبحث الجغرافي، دار الزهراء للنشر والتوزيع، الرياض، ط١، ١٤٢٨ / ٢٠٠٧.

ثالثاً- المراجع غير العربية:

- 1- Alexandru, I, et al, For Geography and Sport, Sport Geography or Geography of Sport, Geo Sport for Society, volume 1, no 1-2, 2014, 7-18.

SPATIAL DISPARITY OF SPORTS IN EGYPT

FOOTBALL AS A MODEL PREPARATION

Safa Muhammad Sayed Nofal

**PhD researcher PhD researcher in the Department of Geography and Geographic
Information Systems
Faculty of Arts - Assiut University**

ABSTRACT

The study aims at the geographical analysis of sports in Egypt, It is concerned with studying the geographical spread of sports in Egypt (football as a model), by studying the general picture of sports in Egypt, the distribution of sports teams, the distribution of players in Egypt, the distribution of matches, as well as the distribution of football teams in different sectors, and the distribution of football players , And the distribution of football matches in Egypt, within a general framework through which a digital atlas for sports and sports can be established in Egypt.