

## مجلة الإنتاج النباتي

موقع المجلة & متاح على: [www.jpp.journals.ekb.eg](http://www.jpp.journals.ekb.eg)

Cross Mark


## تحديد درجة القرابة للمؤشرات الظاهرية لبعض الأصناف العراقية والمدخلات المصرية ومعرفة أداؤها

عمار وبدان السعدون<sup>1\*</sup>، عماد خلف القيسي<sup>1</sup>، احمد هواس عبدالله<sup>1</sup>، وسام حمد حسين<sup>1</sup> واحمد علي الحصري<sup>2</sup><sup>1</sup> قسم المحاصيل الحقلية، كلية الزراعة، جامعة تكريت، العراق<sup>2</sup> قسم المحاصيل الحقلية، كلية الزراعة، جامعة بنها، مصر

## المخلص

تمت دراسة ستة عشر صنف من حنطة الخبز، عشرة أصناف عراقية (لطيفيه وابوغريب3 وأباء99 وجيهان ورشيد وتموز3 وإنه وشام9 و95 وبحوث22) وستة أصناف مصرية مدخلة (سدس12 وياكورا وجيزة168 وجميزه11 وساحل1 وجميزه7) لصفات عدد الأيام لطرده السنابل ومساحة ورقة العلم وارتفاع النبات وعدد سنابل النبات وطول السنبله وعدد سنبلات السنبله وعدد حبوب السنبله ووزن 1000 حبة وحاصل النبات الفردي، ضمن تجربة مطبقة في محطة أبحاث المحاصيل الحقلية بكلية الزراعة - جامعة تكريت للموسم 2020/2019 باستخدام تصميم القطاعات العشوائية الكاملة، ويهدف تحديد أفضل الأنماط الوراثية أداءً وكذلك معرفة تقاربها وتباينها وراثياً اعتماداً على شكلها الظاهري باستخدام التحليل العنقودي وتحليل المكونات الأساسية. وتم التوصل إلى أهم النتائج التالية؛ تباينت الأصناف معنوياً لكافة الصفات المدروسة عدا عدد سنبلات السنبله، وتفوق الصنف شام9 بالاتجاه المرغوب لصفات عدد الأيام لطرده السنابل وعدد سنابل النبات وحاصل النبات الفردي، والصنف جميزه7 في صفات مساحة ورقة العلم وطول السنبله وعدد حبوب السنبله وحاصل النبات الفردي، والصنف جيزة168 في صفات عدد سنابل النبات ووزن 1000 حبة وحاصل النبات الفردي، وبالتالي يمكن تجريبها في بيئات مختلفة واختبارها مع عوامل دراسية أخرى لتأكد من ثباتها لتكون نواة لبرامج تربية مستقبلية. كان التنوع الوراثي حاضراً بحيث انقسمت التركيب الوراثية إلى مجموعتين وكل مجموعة انقسمت إلى مجموعة ثانوية وهكذا وكل مجموعة هي عبارة عن أصناف عراقية وأصناف مصرية، وتميزت التركيب شام9 وجميزه7 وجيزة168 في أدائها إضافة إلى وقوعها في مجاميع مختلفة ضمن التحليل العنقودي، ووقوعها على خط واحد من خلال المكون الرئيسي، وبالتالي يمكن أن تكون تلك التركيب بمثابة آباء بسبب تباينها الوراثي ومنشأها يمكن اختبارها واستخدامها مستقبلاً في برامج التربية لاسيما التهجين.

الكلمات الدالة: القمح، الأصناف، الأنماط الوراثية، الشكل الظاهري، التحليل العنقودي.



## المقدمة

تعتبر حنطة الخبز *Triticum aestivum* L. أهم محصول حبوب في العالم ويغطي مساحة كبيرة أكثر من أي محصول غذائي آخر، ويوفر حوالي 70% من غذاء سكان العالم. ويعد العراق من البلدان الزراعية منذ القدم بسبب وفرة المقومات الأساسية للزراعة إلا أن معظم الدراسات تشير إلى انخفاض إنتاجيته في وحدة المساحة قياساً بدول العالم المنتجة لهذا المحصول. وتمثل حنطة الخبز المادة الأساسية في توفير قوت الشعب كونها الغذاء الرئيسي للفرد العراقي وله أهمية استراتيجية في تحقيق الأمن الغذائي، وسعيًا إلى الارتقاء بإنتاج المحصول كما ونوعاً وعلى أمل الوصول إلى الاكتفاء الذاتي إلا أنه لم يتحقق هذا الهدف، حيث ساد هذا الاهتمام على الاستيراد لسد العجز من المحصول بالرغم من وضعه في سلم أولويات البلاد. لذلك هناك حاجة كبيرة لزيادة إنتاج الحنطة ضمن إطار الموارد المتاحة من أجل تلبية الطلب المتزايد على الغذاء.

ويعمل مربو النبات على تحسين الإنتاجية المتمثلة من خلال تطوير التركيب الوراثية بتجريبها مع عوامل زراعية مختلفة كموايد الزراعة ومسافات الزراعة ومستويات التسميد.... الخ إضافة إلى تقييمها لأكثر من موسم وموقع لبيان الاختلافات بين الأصناف العراقية من جهة ومن جهة أخرى ستكون هناك حاجة ماسة لتجريب مجموعة من الأصناف المدخلة وهو بحد ذاته يعتبر عاملاً مهماً وضرورياً في تطوير الأصناف، ويبقى أحد الأساليب الفنية في معرفة المحاصيل الجيدة من أجل الحصول على مواد وراثية جديدة لتطوير الأصناف المنزرعة والمتوفرة من أجل المحافظة على ديمومتها (الخفاجي ويوسف 2000)، وفي هذا الصدد درس كل من Omar و أخرون (2011) والعلمري والعبيدي (2016) و Rakszegi و أخرون (2016) والحديثي وأخرون (2017) والنومان (2018) و Gemechu و أخرون (2019) ووجهاني و أخرون (2019) واسعد وانيس (2020) و Kondic و أخرون (2020) وانيس والمجمعي (2020) التقييم لأصناف محلية وبعضها مدخلة من الحنطة.

يعرف التحليل العنقودي Cluster Analysis بأنه ذلك التحليل الذي يبحث في تحديد المجاميع المتشابهة لمجموعة من الحالات (التركيب الوراثية) لصفات محددة بالاعتماد على تشابه استجابتها للظروف البيئية المحيطة، وتصنف التركيب الوراثية حسب تقاربها أو تباعدها المظهري (Stuckburger ، 2011). وكذلك يمكن اعتبار تحليل المكونات الأساسية وأحد الأدوات الأساسية والمناسبة لاختيار الإباء في برامج التربية وتقدير البعد الوراثي ظاهرياً، وبهذا الصدد درس

كل من Rahman وأخرون (2015) و Kandel وأخرون (2018). وإن البحث عن الطرز الوراثية التي تتمتع بفعالية في مؤشرات النمو والحاصل، وذلك من أجل استخدامها كمصادر وراثية للتسعين الوراثي بسبب تباين منشئها ومصدرها ويمكن قد تساهم في تباينات مورفولوجيا واسعة.

وبناءً على أهمية ما تقدم فقد هدفت هذه الدراسة على تسليط الضوء لتحديد أفضل الأصناف والمدخلات المراد اختبارها تحت ظروف الدراسة وبعد تجربتها في ظروف زراعية مختلفة وبالمقابل معرفة تباينها على أساس تباينها المظهري عن طريق التحليل العنقودي لتكون نواة في بداية برنامج التربية والتسعين المستقبلية (التهجين).

## الطريقة البحثية

زرعت عشرة أصناف من حنطة الخبز العراقية وست مدخلات من الأصناف المصرية والموضحة تفصيلها في جدول 1، بمحطة أبحاث المحاصيل الحقلية بكلية الزراعة / جامعة تكريت خلال الموسم الشتوي 2020/2019 باستخدام تصميم القطاعات كاملة العشوائية في ثلاث قطاعات وكل قطاع عبارة عن ستة عشر وحدة تجريبية وكل وحدة تجريبية ممثلة لكل صنف وبخمس سطور بطول 3 م وبين السطر والآخر 0.30 م وبين النبات والآخر داخل السطر 0.10 م، إذ جرى حراثة الأرض مرتين وبصوره متعامدة وتعيمها وتقسيمها وأضيف سماد سوبر فوسفات بمعدل ( 200 كغم هـ1 و على دفعة واحدة أثناء إعداد الأرض وقيل الزراعة، أما السماد النتروجيني أضيف بكمية 400 كغم هـ (يوربا 46%) على هيئه يوربا ( 46 % N ) بدفتين الأولى عند الزراعة والثانية بعد شهرين من الزراعة (سباهي، 2011)، وسقيت التجربة بماء بئر ومن ثم أجريت العمليات الزراعية الأخرى لخدمة المحصول حسب الحاجة وفق التوصيات. سجلت بيانات عن صفات عدد الأيام لطرده السنابل (يوم) ومساحة ورقة العلم (سم2) وارتفاع النبات (سم) وعدد سنابل النبات وطول السنبله (سم) وعدد سنبلات السنبله وعدد حبوب السنبله ووزن 1000 حبة (غم) وحاصل النبات الفردي من الحبوب (غم). بعد جمع البيانات للصفات أعلاه وتبويبها أجري التحليل الإحصائي حسب التصميم المستخدم، واختبرت المتوسطات حسب اختبار أقل فرق معنوي (LSD) عند مستوى احتمال 5% (Al-Zubaidy and Al-Falahy ، 2016) بالاستعانة ببرنامج Excel، وتم قياس البعد الوراثي بواسطة الشجرة الوراثية لمعرفة التباين الوراثي بينهم بواسطة التحليل العنقودي إضافة إلى تحليل المكون الرئيسي بالاستعانة ببرنامج Minitab.

\* الباحث المسنون عن التواصل

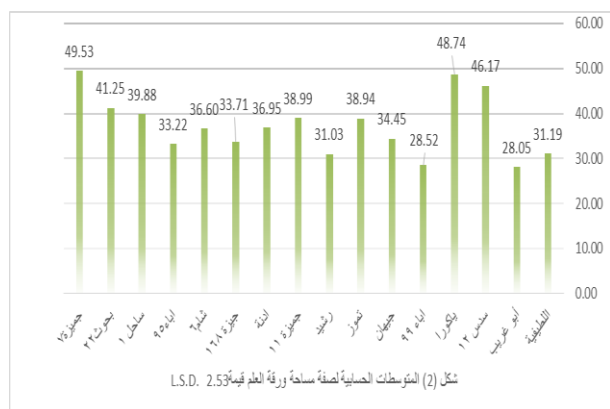
البريد الإلكتروني: [ammar.wabdan@tu.edu.iq](mailto:ammar.wabdan@tu.edu.iq)

DOI: 10.21608/jpp.2022.140875.1118

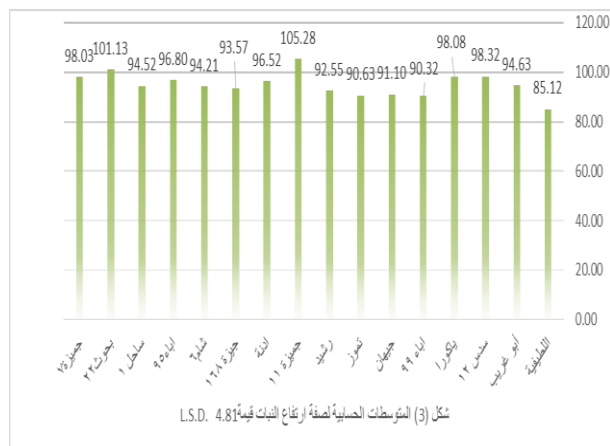
جدول 1. أسماء التراكيب الوراثية ونسبها.

No	Name	Pedigree	Source
1	Ibaa 95	certified varieties	Iraq
2	Ibaa 99	Ures/Rows/3/Jup/B/S//ures	Iraq
3	Sham 6	Plo - Ruft GTOS - RHel ( M12904) – IM – SM – 14 – OSK – GAP	Iraq
4	Adnah	certified varieties	Iraq
5	Tamros3	Abu-Graib x Maxipak x Saberbag (hybridization) / (Radiation)	Iraq
6	Gehan	certified varieties	Iraq
7	Latifaa	Australian line×Aras	Iraq
8	Buhooth 22	CMSS96Y03236M-050M-040M- 020M-050sy-020sy-IM-0y	Iraq
9	Rasheed	Irradiation of pure maxipak str.* Gam.10K	Iraq
10	Abu-Graib3	X Inia12 x Mexico24 Ajeeba	Iraq
11	Yakora Rojo	Ciano 67/Sonora 6411 Klien Rendidor/3/1L815626Y-2M-1Y-0M-302M	CIMMYT
12	Sahel 1	NS 732/PIMA//Veery'S'	ICARDA
13	Gemmeiza 7	CMH74 A. 630/5x//Seri 82/3/Agent (Gemmeiza 7)	Egypt
14	Gemmeiza 11	BOW"S"/KVZ"S"/7C/SERI182/3/GIZA 168/SAKHA61. GM7892-2GM-1GM-2GM-1GM-0GM.	Egypt
15	Sides 12	BUC//7C/ALD/5/MAYA74/ON//1160.147/3/BB/GLL/4/CHAT"S"/6/MAYA/VUL// CMH74A.630/4*SXSD7096-4SD-1SD-1SD 0SD	Egypt
16	Giza 168	MRI/BUG/SEPI CM933046-8M-OY-OM•2Y-O3-OGZ.	Egypt

سم<sup>2</sup> وفارق معنوي على جميع التراكيب باستثناء ياكورا في حين اعطى الصنف ابااء 99 اقل مساحة بلغت 28.52 سم<sup>2</sup> ، وتعتبر هذه الصفة من الصفات الهامة ومصنع الغذاء في النبات وتساهم حوالي 70- 80 % من الحاصل.



تميز المدخل جيميزا 11 بأعلى ارتفاع للنبات بلغ 105.28 سم وتباين معنوي على جميع التراكيب الداخلة في الدراسة سوى الصنف بحوث ولكن الصنف لطيفية أعطى أقل متوسط حسابي بلغ 85.12 سم حسب ما مبين في الشكل 3، ويرجع هذا التفوق إلى استغلال قدراته الوراثية والفسولوجية بكفاءة عالية لتحويل منتجات عملية التحويل الضوئي في الورقة لصالح نمو واستطالة خلايا الساق بدلاً من تراكمها في أجزاء النبات التي انعكست في زيادة هذه الصفة، إضافة إلى ذلك وجود حالة الارتباط الظاهري بينهما (ارتفاع النبات ومساحة ورقة العلم) حسب جدول 3.



يتبين من الشكل 4 أن المتوسطات الحسابية لصفة عدد سنايل النبات حيث تفوق الصنف شام 6 معنوياً على جميع التراكيب الداخلة في الدراسة بمتوسط حسابي قدره 13.45 سنبلة نبات-أوبالوقت نفسه لم يتفوق على الصنفين

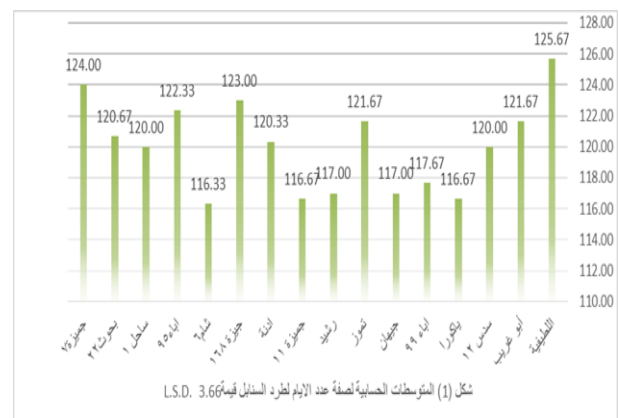
### النتائج والمناقشات

يتضح من جدول 2 تحليل التباين للصفات قيد الدراسة، وفيه نلاحظ ان جميع الصفات اختلفت معنوياً عند مستوى احتمال (1%) باستثناء عدد سنبيلات السنبلة فلم تصل إلى حدود المعنوية الإحصائية، ويصدر عن ذلك إلى اختلاف التراكيب الوراثية في طبيعتها الوراثية وقابليتها في الاستجابة للظروف البيئية، وبذلك انعكس اختلاف هذه الصفات، وهذه النتائج تتوافق مع نتائج Omar وآخرون (2011) والعامري والعبيدي (2016) وأنيس والمجمعي (2020).

جدول 2. تحليل التباين للصفات قيد الدراسة.

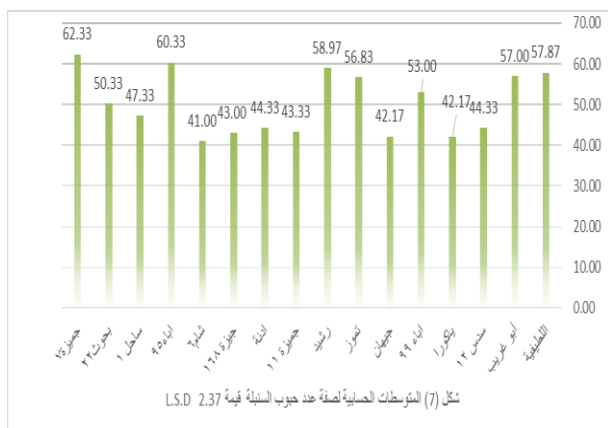
مصادر الاختلاف /	المكررات	التراكيب الوراثية	الخطأ التجريبي
عدد الأيام لطرود السنايل (يوم)	56.77	**25.55	4.97
مساحة ورقة العلم (سم <sup>2</sup> )	21.56	**132.91	2.38
ارتفاع النبات (سم)	46.66	**68.27	8.60
عدد سنايل نبات-1	0.68	**8.11	0.64
طول السنبلة (سم)	0.96	**1.53	0.23
عدد سنبيلات السنبلة	4.22	n.s	1.60
عدد حبوب سنبلة-1	1.35	**174.66	2.09
وزن 1000 حبة (غم)	16.92	**22.21	3.06
حاصل النبات الفردي (غم)	12.52	**29.90	1.22

نلاحظ صفة عدد الأيام لطرود السنايل ان الصنف شام 6 أبكر (116.33 يوم) على جميع الأصناف عدا التراكيب ياكورا و ابااء 99 وجيهان ورشيد وجيميزا 11 في حين كان الصنف لطيفية متأخراً في هذه الصفة وبلغ 125.67 يوم، حسب ما مبين في الشكل 1، وهذا يرجع إلى اختلاف التراكيب الوراثية في طبيعتها الوراثية وقابليتها ضمن الظروف البيئية، وبذلك انعكس على اختلاف هذه الصفة.

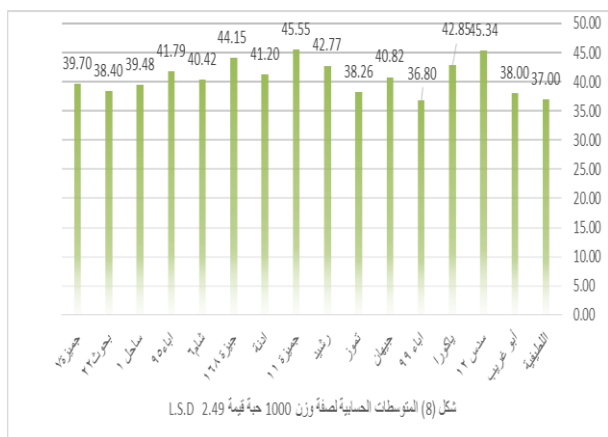


نلاحظ في الشكل 2 أن التراكيب الوراثية تباينت معنوياً في صفة مساحة ورقة العلم حيث تميز المدخل جيميزا 7 بامتلاكه أكبر مساحة بلغ 49.53

وباختلاف معنوي عن جميع التراكيب عدا الصنف اباء99 في حين جاء الصنف شام6 بأقل متوسط حسابي بلغ 41.00 حبة سنبلية<sup>1</sup>، يعزى سبب الزيادة إلى توافر المادة الغذائية بكميات كافية خلال مرحلة الإزهار مما أدى إلى تشكيل أكبر عدد من الزهيرات الخصبة مما أدى إلى زيادة عدد حبوب السنبلية وهذا ما أكدته تحليل الارتباط (جدول 3) إضافة إلى ذلك تميزه بأعلى طول للسنبلية (شكل 5) مما سمح بإعطاء المساحة الكافية لكي تشغلها بالحبوب.



وجد أن التركيب الوراثي جيزرة 11 تفوق في صفة وزن 1000 حبة على بقية التراكيب الداخلة في الدراسة سوى سدس 12 وجيزرة 168 بينما جاء الصنف لطيفية بأقل وزن بلغ 37.00 غم، حسب الشكل 8، ويعود هذا التفوق إلى التبرير ومن ثم إطالة الفترة من التزهير إلى النضج مما ساعد في صنع أكبر مادة غذائية واعدادها لغرض التصدير إلى المصنعي النهائي للحبة.

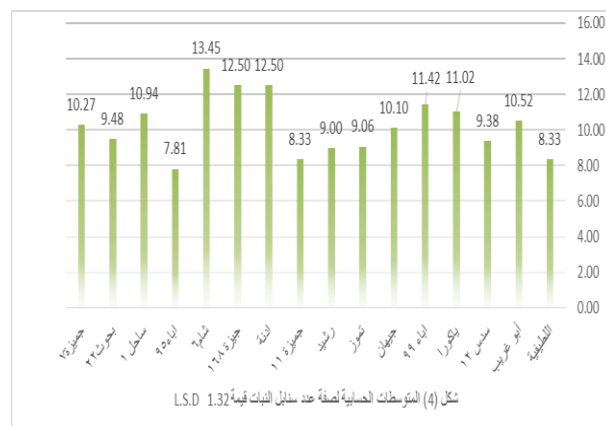


أما صفة حاصل النبات الفردي الموضحة تفصيله في الشكل 9، حيث تفوق التركيب الوراثي جيزرة 7 محققاً أعلى متوسط حسابي بلغ 24.82 غم نبات<sup>1</sup> وبالوقت نفسه لم يتفوق على التراكيب شام6 وجيزرة 168 بالمقابل كان الصنف جهنم أقل الأصناف امتلاكاً للحاصل وبلغ 17.36 غم نبات<sup>1</sup>، إن هذا التفاوت والاختلاف المعنوي لصفات النمو ومكونات الحاصل الأنفة الذكر بين التراكيب الوراثية هو الذي أدى إلى زيادة كفاءة التمثيل الضوئي من حيث زيادة عدد المصببات المتمثلة في عدد السنابل وعدد حبوب السنبلية وانعكس في زيادة وزن حبوبه ومحصلة ذلك أدى إلى اختلاف واضح في حاصل النبات الفردي لتلك التراكيب الوراثية المدروسة، وهذا ما أثبتته نتيجة الارتباط الظاهري بين هذه الصفات (جدول 3).

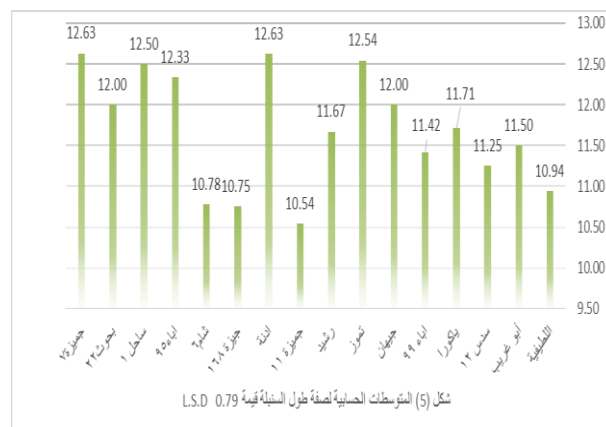
نستنتج ما سبق أن التركيب الوراثي جيزرة 7 تفوق في صفات مساحة ورقة العلم وطول السنبلية وعدد حبوب السنبلية وحاصل النبات الفردي، وتفوق شام6 في صفات عدد الأيام لطرد السنابل وعدد سنابل النبات وحاصل النبات الفردي، وجيزرة 168 في صفات عدد سنابل النبات ووزن 1000 حبة وحاصل النبات الفردي، وجيزرة 11 في صفتي ارتفاع النبات ووزن 1000، وباء99 في صفتي طول السنبلية وعدد حبوب السنبلية،

وبالتالي يمكن استثمار هذه المعطيات في تجارب زراعية لاحقة لمعرفة مدى ثباتها ضمن ظروف المنطقة، وهذه النتائج جاءت متوافقة مع نتائج Rakszegi وآخرون (2016) والحديثي وآخرون (2017) والنومان (2018) و Gemechu وآخرون (2019) ووجهاني وآخرون (2019) ووسع وانيس (2020) و Kondic وآخرون (2020).

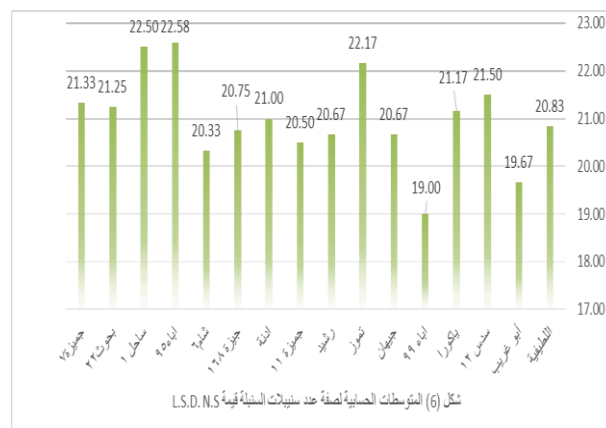
أدنه وجيزرة 168 بينما كان الصنف اباء99 أقل متوسطاً لهذه الصفة وبلغ 7.81 سنبلية نبات<sup>1</sup>، وقد يعزى ذلك أن تفوق التراكيب في طرد السنابل انعكس في هذه الصفة من خلال إطالة فترة النمو الثمري على أساس النمو الخضري مما يعني اتاحة الوقت الكافي لنمو أكبر عدد من السنابل.



عند عرض الشكل 5 لصفة طول السنبلية نشاهد نجاح التركيبين الوراثيين أدنه وجيزرة 7 بأحرازهما أعلى متوسط حسابي بلغ 12.63 سم لكليهما وبفارق معنوي على جميع التراكيب الوراثية عد جهنم وبحوث وتموز بينما كان التركيب جيزرة 11 ذو المتوسط الأقل في هذه الصفة وبلغ 10.54 سم، إن اختلاف البنية الوراثية بين التراكيب الوراثية لتلك الأصناف تعد من أهم الأسباب التي جعلت في تباين هذه الصفة.



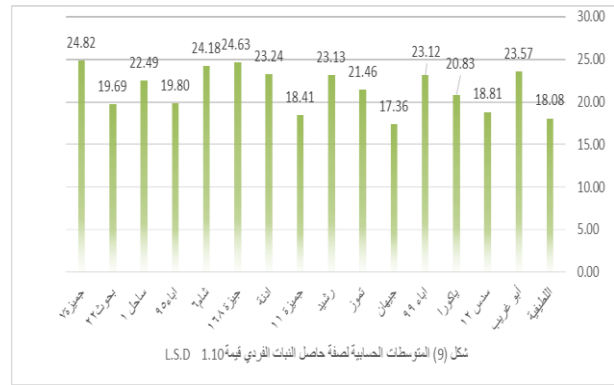
لم يطرأ أي تغيير معنوي في صفة عدد سنبليات السنبلية الموضحة في الشكل 6، وبالتالي نلاحظ أن أعلى متوسط لهذه الصفة بلغ 22.58 سنبليات سنبلية<sup>1</sup> للصنف اباء99 تلاه التركيب ساحل بمتوسط حسابي قدره 22.50 سنبليات سنبلية<sup>1</sup> وأقل متوسط كان للصنف اباء99 بلغ 19.00 سنبليات سنبلية<sup>1</sup>، إن زيادة طول السنبلية قد سمح بزيادة عدد السنبليات وهذا ما أكدته نتيجة الارتباط بينهما الذي كان معنوي وبالالاتجاه المرغوب (جدول 3).



يبدو من الشكل 7 أن صفة عدد حبوب السنبلية قد تباينت معنوياً من خلال نجاح التركيب جيزرة 7 بمتوسط حسابي قدره 62.33 حبة سنبلية<sup>1</sup>

الأساسية سوف تزيد من الحاصل، وأن صفة عدد الأيام لطرد السنابل ارتبطت ارتباطاً موجباً ومعنوياً مع عدد حبوب السنبله وهذه تعطي إشارة واضحة أن التكرار اناج الوقت الكافي إلى مناشيء الازهار كي تمد هذه المناشيه وبالتالي زيادة هذه الصفة.

ارتبطت مساحة ورقة العلم ارتباطاً معنوياً بالاتجاه المرغوب مع ارتفاع النبات بسبب مساهمة ورقة العلم بأمداد المواد الغذائية الضرورية وكذلك زيادة المسافات بين سلامياتها وبالتالي يزداد ارتفاع النبات والأخير ارتبط ارتباطاً موجباً ومعنوياً أيضاً مع وزن 1000 حبة ولكن صفة عدد سنابل النبات ارتبطت ولكن بصورة عكسية ومعنوية مع عدد حبوب السنبله أي كلما زادت عدد سنابل النبات يكون على حساب قلة عدد حبوب السنبله، وجاءت صفة طول السنبله بارتباط موجب ومعنوي مع عدد سنبيلات السنبله، أما بقية الارتباطات التي لم تذكر فهي عبارة عن ارتباطات معنوية ولكن بالاتجاه غير المرغوب أو مرغوبة ولكن لم تصل إلى حدود المعنوية الإحصائية، وهذه النتائج تتسجم مع نتائج Thanna وآخرون (2011) وعبود وآخرون (2015).

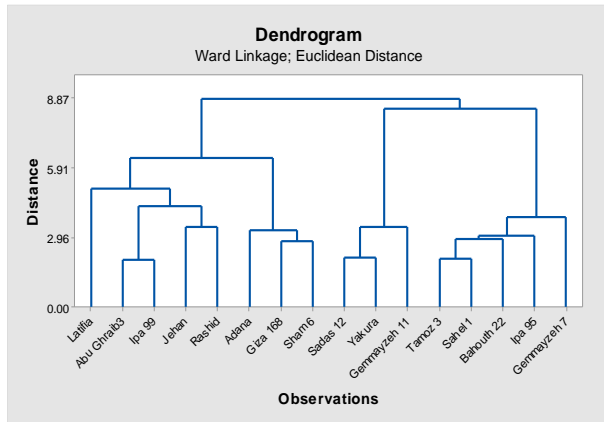


يشير جدول 3 الارتباط الظاهري بين الصفات قيد الدراسة، نلاحظ أن صفة حاصل النبات الفردي ارتبط ارتباطاً موجباً وعلالي المعنوية مع عدد سنابل النبات، وهذه حقيقة علمية أن زيادة هذه الصفة والتي تعتبر من المكونات

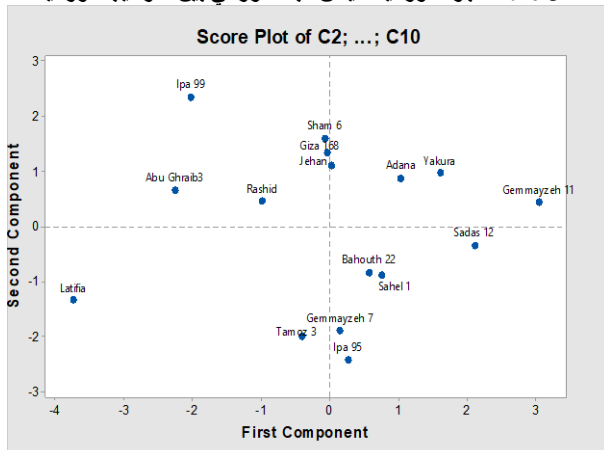
جدول 3. الارتباط الظاهري بين الصفات قيد الدراسة.

الصفات	حاصل النبات الفردي	وزن 1000 حبة	عدد حبوب السنبله	عدد سنبيلات السنبله	طول السنبله	عدد سنابل النبات	ارتفاع النبات	مساحة ورقة العلم	عدد الأيام لطرد السنابل
عدد الأيام لطرد السنابل	0.078	0.342-	0.566*	0.324	0.213	0.243-	0.282-	0.033-	1.000
مساحة ورقة العلم	0.074	0.348	0.232-	0.480	0.275	0.006	0.554*	1.000	
ارتفاع النبات	0.075-	0.571*	0.292-	0.165	0.007-	0.083-	1.000		
عدد سنابل النبات	0.669**	0.049-	0.534*	0.359-	0.085-	1.000			
طول السنبله	0.136	0.327-	0.376	0.558*	1.000				
عدد سنبيلات السنبله	0.217-	0.178	0.133	1.000					
عدد حبوب السنبله	0.156	0.493-	1.000						
وزن 1000 حبة	0.157	1.000							
حاصل النبات الفردي	1.000								

وجميرة 7 وجميرة 168 لمربي النبات لأشراكهما في برامج التربية والتحسين الوراثي للحاصل والوقوف على حزمة تقانات متكاملة للتركيب الوراثي المتفوق واعتماده مستقبلاً في الزراعة العراقية.



شكل 10. الشجرة الوراثية لقياس البعد الوراثي بين التركيب الوراثية



شكل 11. تحليل المكون الرئيسي لتوزيع التركيب الوراثية

تم تقديم نتائج التحليل العنقودي (شكل 10) لمجموعة من الأنماط الجينية لاستنتاج العلاقات بين أنواع هذه التركيب الوراثية ظاهرياً حيث تم جمع الأنماط الوراثية (الأصناف العراقية والمدخلات المصرية) وهي متباينة في مؤشراتنا وبسبب ذلك انقسمت إلى مجموعتين رئيسيتين وبعيد وراثي قدره 8.87 حيث كل مجموعة عبارة عن أصناف عراقية ومدخلات مصرية، وبدورها انقسمت المجموعة الرئيسية الأولى إلى مجموعتين ثانويتين وبعيد وراثي قدره 2.96، واستمر الانقسام للمجموعة الثانوية الأولى ليشمل التركيب الوراثي بمفرده جميرة 7 والمجموعة الثانوية الثانية شملت التركيب اباو و وبحوث 22 وساحل 1 وتموز 3 وانقسمت المجموعة الثانوية لثلاثة أفراد التركيب الوراثي جميرة 7 في مجموعة مستقلة والمجموعة الثانية فهي تشمل التركيبين ياكورا وسدس 12. أما المجموعة الرئيسية الثانية انقسمت بدورها إلى مجموعتين ثانويتين الأولى شملت التركيب رشيد وجيهان و اباو و و ابو غريب؛ بينما انفرد الصنف لطيفة في مجموعة مستقلة لتأكيد ما سبق أن تحليل المكون الرئيسي يساهم في توزيع التركيب الوراثية ضمن اطار العلوم الزراعية وعلى غرارها توزعت التركيب بنفس توزيعها في التحليل السابق (العنقودي) نوعاً ما حيث توزعت التركيب في مناطق مختلفة ضمن الشكل (11)، حيث وجدت الأصناف ابو غريب 3 و اباو و و رشيد في جهة وهي أصناف كانت متقاربة في اداءها وغير متفوقة إلا في صفة واحدة وهي التزهير، وكذلك وقوع التركيب ادنه وياكورا وجميرة 11 في جهة ثانية ووقوع التركيب سدس 12 وساحل 1 وبحوث 22 في جهة ثالثة وأخيراً وقوع التركيبين تموز 3 ولطيفة في أخرى، ومن خلال مطابقة الأداء للتركيب (شام 6 وجميرة 7 وجميرة 168) نلاحظ تواجدها على محور واحد وبالوقت نفسه كانت متميزة في الحاصل ومكوناته، وبسبب تكييف هذه الأنماط الوراثية ضمن ظروف بيئية محددة، وكذلك توجد علاقات بين هذه الأنماط على الرغم من اختلاف بلد المنشأ، وهذا الاختبار يعتبر دافعاً لاختيار التحليل العنقودي ويعتبر أداة قوية للحصول على سلالات ابوية لبرنامج تربية ناجح، وهذه النتائج تتسجم مع نتائج كل من Rahman وآخرون (2015) وKandel وآخرون (2018).

نستنتج من هذه الدراسة ان التركيب الوراثية كانت ذات تأقلم جيد لظروف بيئة العراق، إذ أعطت بعضها مؤشرات نمو وحاصل جيد ومقارب أو يفوق الأصناف العراقية نوعاً ما، لذا نقترح على زراعة تلك التركيب في بيئات متباينة يرافقتها تطبيق عوامل زراعية مختلفة كالأسمدة ومواعيد زراعية وكثافات كونها تفوقت معنوياً أو ظاهرياً بصفة واحدة على الأقل من مكونات الحاصل هذا من جهة ومن جهة أخرى تقديم تلك التركيب الوراثية شام 6

## المراجع

- Kandel, M. ; A. Bastola ; P. Sapkota ; O. Chaudhary ; P. Dhakal; P. Chalise and J. Sheretha (2018). Analysis of genetic diversity among the different wheat (*Triticum aestivum* L.) genotypes. Turkish J. of Agric. and Natural Sci., 5(2): 180–185.
- Kondić, D.; O.Ž. Sanja ; H. Đurađ and E. Selimbegović (2020). Evaluation of grain characteristics of domestic wheat (*Triticum aestivum* L.) obsolete cultivars and landraces. Italian J. of Agric., 15: 3-9.
- Omar, A. M. ; A. A. El-Sayed ; Magda, E. Abd EL-Rahman and Walaa, A. El-Hag (2011). Evaluation of some cultivars and lines of bread wheat under low input condition. J. Plant Production, Mansoura Univ., 2 (12): 1761 – 1771.
- Rahman, M.S ; L. Ali ; A. Sultana; M. Ruhullah and M. S. Hossain (2015). Divergence analysis based on yield and yield contributing traits of collection of spring wheat genotypes (*Triticum aestivum* L.). Bangladesh J. Plant Breed. Genet., 28(1): 17-22.
- Rakszegi, M. ; M. Peter ; L. Franziska ; H. Jürg ; A. Rosalie ; K. Samuel ; T. Karolina ; M. Maria ; K. Geza ; L. Marta-Moln ; V. Gyula ; L. Laszlo and B. Zoltan (2016). Comparison of quality parameters of wheat varieties with different breeding origin under organic and low-input conventional conditions. J. of Cereal Sci., 69: 297-305.
- Stuckburger ,D.W. (2011). Multivariate Statistics: concepts, models and applications. www.psychstat. Mission.
- Thanna, H. A. ; A. El-Kareem and A.E.A. El-Saidy (2011). Evaluation of wheat and grain quality of some bread wheat genotypes under normal irrigation and drought stress conditions in calcareous soils. J. of Bio. Sci., 11(2): 156-164.
- اسعد، عماد حميد سعدون واحمد هواس عبدالله انيس (2020). استخدام حامض الهيوميك في تحسين الصفات الكمية لبعض التراكيب الوراثية من حنطة الخبز *Triticum aestivum* L. ، مجلة الانتاج النباتي ، كلية الزراعة ، جامعة المنصورة، 11(9): 876-869.
- انيس، احمد هواس عبدالله وعبير ياسين محمد المجمعى (2020). دراسة التباين الوراثي والمظهري في بعض أصناف حنطة الخبز *Triticum aestivum* L. لمؤشراتها الإنتاجية، مجلة الانتاج النباتي، كلية الزراعة، جامعة المنصورة، 11(9): 881-877.
- الحديثي، عزيز غايب ومحمد عويد العبيدي وعابد عبدالعزيز الحديثي (2017). تقويم أداء تراكيب وراثية مدخلة من حنطة الخبز *Triticum aestivum* L. في موقعين من المنطقة الغربية من العراق. مجلة الانبار للعلوم الزراعية 15(عدد خاص بالمؤتمر): 186-179.
- الخطافي، حميد جلوب علي وضياء بطرس يوسف (2000). الاتجاهات الحديثة في تربية النبات. مركز عبادي للدراسات والنشر، صنعاء، اليمن، ص 555.
- العالمي، محمد محمود عبدالاله ومحمد عويد غدیر العبيدي (2016). تقويم عدة تراكيب وراثية لمحصولي الحنطة والتريكيك تحت ظروف الزراعة الديمية في محافظة السليمانية، مجلة الانبار للعلوم الزراعية 14(1): 171-163.
- عبود، جلال شعبان ، محمود اسعد الشباك ووليد صالح العك (2015). التباين الوراثي ودرجة التوريب وتحليل الارتباط ومعامل المرور في هجن من القمح الطري *Triticum aestivum* L. . مجلة جامعة دمشق للعلوم الزراعية . 31(3): 67-55.
- النومان، هيام (2018). أداء بعض أصناف من القمح الطرية والمحلية والمدخلة في ظروف منطقة الاستقرار الأولى. مجلة جامعة دمشق للعلوم الزراعية 34(1): 75-57.
- وجهاني، يوسف محمد وميسون محمد صالح ونادر إبراهيم الكركي (2019). تقييم بعض الصفات الزراعية في عدة طرز وراثية من القمح القاسي *Triticum durum* Desf. . المجلة السورية للبحوث الزراعية 6(4): 251-239.
- Al-Zubaidy, K.M.D. and M.A.H. Al-Falahy (2016). Principle and Procedures of Statistics and Experimental Design. Duhok University Press, Iraq.
- Gemechu, B. ; B. Amha and A. Mekuriaw (2019). Performance evaluation of improved bread wheat (*Triticum aestivum* L.) varieties and production technologies in Central High Lands of Ethiopia. African J. of Agric., Res., 14(7): 439-446.

## Determining the Degree of Kinship for the Outward Indicators of Some Iraqi and Egyptian Varieties and Knowing their Performance

Al- Sadoon, A. W. M.<sup>1\*</sup>; E. K. K. Al-Qassi<sup>1</sup> ; A. H. Anees<sup>1</sup>; W. H. hussein<sup>1</sup> and A. A. A. El- Hosary<sup>2</sup>

<sup>1</sup>Department of Agronomy, College of Agriculture, Tikrit of University, Iraq

<sup>2</sup>Department of Agronomy, College of Agriculture, Moshtohor, Benha of University, Egypt

### ABSTRACT

Sixteen varieties of bread wheat were studied, ten Iraqi (Latifia, Abu Ghraib 3, Aba 99, Jihan, Rashid, Tamuz 3, Adana, Sham 6, Aba 95, and Research 22) and six Egyptian (Sids 12, Yakura, Giza 168, Gemmeiza Gemmeiza11, Sahel 1, and Gemmeiza 7) varieties in the Field Crops Research Station of the College of Agriculture, University of Tikrit for the 2019/2020 season to determine the best performing genotypes as well as knowing their convergence. The varieties were significantly varied for all the traits, except for the number of spikelets/spike, the superiority of the variety Sham 6 in the characteristics of number of days to full heading, number of spikes/plant, grain yield/plant and f Gemmeiza 7 cultivar in the traits of flag leaf area, length of the spike, number of grains/spike and grain yield/plant, and Giza 168 cultivar in the characteristics of number of spikes/plant, weight of 1000 grains and the individual grain yield per plant. Genetic diversity was present so that the genotypes were divided into two groups, and each group was divided into a secondary group and thus each group was the Iraqi and Egyptian varieties, and the compositions Sham 6, Gemmeiza 7 and Giza 168 were distinguished in their performance in addition to their occurrence in different groups within the cluster analysis, and therefore it is possible for these structures to be parents and sources due to their genetic divergence and origin.

**Keywords:** Wheat, Varieties, Genotypes, Cultivars, Genetic diversity, Cluster analysis.