

" افتراضات استخدام اختبار(ت) " دراسة تقويمية مقارنة للدراسات التربوية
والنفسية على المستوى المحلي والخليجي "

/ / حسين بن حسن محمد فلمبان

● ملخص :

هدفت الدراسة الحالية إلى إبراز أهمية التأكد من استيفاء بيانات البحث للافتراضات الأساسية لاستخدام اختبار(ت) ، من خلال تقويم درجة الوفاء بافتراضات استخدام اختبار(ت) في الدراسات التربوية والنفسية على المستوى المحلي والخليجي مع المقارنة بينهما ، والافتراضات هي : الاعتدالية Normality ، تجانس التباين Homogeneity ، بالإضافة إلى الاستقلالية Independence . شملت عينة الدراسة ٣٧ رسالة ماجستير مجاز بكلية التربية جامعة أم القرى و ٣٧ بحث منشور في المجالات التربوية والنفسية المحكمة بجامعة كوفه بجمهورية العراق . أهم الأساليب الإحصائية المستخدمة : اختبار كولموجروف - سميرونوف K. S. test . للتحقق من اعتدالية توزيع البيانات ، اختبار لفن Levene's test للتحقق من تجانس التباين ، بالإضافة إلى اختبار كاي تربيع Chisquare لمقارنة نسب الوفاء بالافتراضات في كل من دراسات الماجستير والدراسات المنشورة . توصلت الدراسة إلى عدة نتائج من أهمها وجود نسبة لا بأس بها من الدراسات التربوية والنفسية لم تستوف افتراضات استخدام الاختبار(ت) ، وذلك يعد مؤشرا لضعف اهتمام وإمام الباحثين بها ، رسائل الماجستير كانت أكثر ميلا للوفاء بافتراض الاعتدالية من حيث استخدام عينات كبيرة الحجم عن البحوث المنشورة ، بينما لا توجد فروق ذات دلالة إحصائية بين النوعين في درجة الوفاء بافتراضات تجانس التباين والاستقلالية . وبناءً على نتائج الدراسة الحالية فقد أوصت بأنه ينبغي من القائمين على البحث التربوي اتخاذ كافة الأساليب الكفيلة لنشر الوعي بأهمية التقيد والالتزام بالتأكد من استيفاء البيانات لافتراضات استخدام الأساليب الإحصائية العلمية ومنها الاختبار(ت) لرفع مستوى الدقة للبحث التربوي على المستوى المحلي والخليجي .

الكلمات المفتاحية : افتراضات استخدام اختبار(ت) ، الاعتدالية ، تجانس التباين ، الاستقلالية .

"Assumptions of t – test "Evaluation & Comparative study For Educational and Psychological research at the local level and Arabic Gulf state level

Abstract :

The current study was designed to examine and evaluate the extent to which t-test assumptions (Normality , Homogeneity of Variances and Independence) were violated in the Psychological and Educational research at the local level and Gulf state level . To accomplish the aforementioned Goal the actual data of 37 MA theses and 37 paper published at the Gulf state academic journal in which t-test was used as the major statistical analysis tool were reanalyzed and examined. After completing the collection of the needed data , several statistical analyses technique were employed to analyze the data . The major statistical technique were Kolmogorov-Smirnov Test for Normality Distribution , Levene's-test for Homogeneity of Variances in MA theses and Chi square test for comparative study .The

result of the statistical analysis revealed the following finding Local and Golf state researcher are found to be weak with respect to their knowledge of the t-test assumptions and are lacking of its awareness , Among the examined Master degree theses , considerable percentage were found to be violating the t-test assumptions and Graduate students tend to use larger sample than the researchers who published their paper in the Golf state academic.

Keywords: Assumptions of t-test , Normality , Homogeneity of Variances and Independence.

● مقدمة :

أود في مقدّمة الدراسة التأكيد على أن أحد أهمّ العوامل التي أعطت الدراسات التربوية والنفسية صفة الموضوعية والدقة في النتائج (أي صفات العلم) هو القياس وتحويل الظواهر التربوية والنفسية إلى أرقام ، بحيث يمكن استخدام الأساليب الإحصائية المناسبة عليها وتحليلها واستخلاص النتائج واتخاذ القرارات بناءً على نماذج رياضية وتصميمات إحصائية محددة .

وللوصول إلى أعلى درجات الدقة في البحوث التربوية والنفسية ، دأب علماء الإحصاء على دراسة الأساليب الإحصائية وطرق استخدامها وشروطها وافترضاها ، لتحديد أنواع الأخطاء المحتملة عند مخالفة أحد افتراضات أسلوب إحصائي معين ، والمخاطر الناجمة عن ذلك ، ومحاولة إيجاد البديل المناسب في هذه الحالة .

ويعد اختبار (t-test) أحد أكثر الأساليب الإحصائية استخداماً في الدراسات التربوية والنفسية ، والذي يستخدم غالباً لمقارنة متوسطين ، وأخذ القرار بأنهما متساويين أم لا ... فمثلاً قد يرغب باحث مقارنة أداء مجموعة الطلاب الذكور ومجموعة الطالبات الإناث في اختبار للذكاء ، أو يرغب باحث آخر في قياس درجة تأثير طريقة إرشادية معينة على سلوك الطلاب فيحتاج مقارنة درجات عينة من الطلاب في اختبار الشخصية قبل تطبيق الطريقة الإرشادية وبعدها ، وباحث ثالث يريد مقارنة متوسط درجات التحصيل الدراسي لعينة دراسته بمتوسط التحصيل الدراسي للمجتمع .

وتجدر الإشارة إلى أن الاستخدامات المتعددة للاختبار (t-test) تقوم على عدد من الافتراضات (Assumptions) التي ينبغي مراعاتها والتأكد من تحققها على بيانات الدراسة قبل استخدام هذا الأسلوب ، وذلك لأن إغفال ومخالفة أي من هذه الافتراضات سيؤثر حتماً على دقة نتائج هذه الدراسة .

وقد أكد على أهمية الوفاء بالافتراضات الأساسية للأساليب الإحصائية المعلمية (البارامترية) ومنها اختبار (t) ، مجموعة من المختصين الإحصائيين أمثال : (عودة والخليلي ، ١٩٨٨) ، (علام ، ١٩٩٣) ، (أبو حطب وصادق ، ١٩٩٦) ،

(تشاو، ٢٠٠٠)، (الجزعي، ٢٠٠٥)، (المحطاني، ٢٠١٥)، (Senders, 1958)،
(Siegel, 1956)، (Stevens, 1951)، (Bradly, 1968)، وغيرهم ..

ما يدلّ على أن هناك شبه إجماع على ضرورة استيفاء الافتراضات الأساسية
لاستخدام الأساليب الإحصائية البارامترية لرفع درجة الدقة لها وضبط
العوامل التي قد تؤدي إلى أخطاء في النتائج والقرارات .

وقد ذكر (Bradly, 1968:p.25) وهو أحد المختصين في التوزيعات الإحصائية
" أن أيّ انتهاك للافتراضات الأساسية للاختبارات المعلمية سيغير من احتمالات
الوقوع في خطأ النوع الأول والنوع الثاني " . وغالبا ما يؤدي ذلك إلى زيادة
احتمالية الوقوع في خطأ النوع الأول .

ومن الدراسات التي تناولت افتراضات اختبار(ت) تحديداً بالتحليل والتقييم
دراسة كل من : (Bartlett, 1935)، (Boneau , 1960)، (Box, 1953)، (Havlicek
) (1972، (Boehnke , 1984)، (Lixet , 1996)) وقد تنوعت هذه الدراسات
إلى دراسات نظرية وتجريبية لتحديد درجة حساسية اختبار(ت) بافتراضاته
الأساسية وأخرى مسحية تقويمية لتحديد درجة الالتزام بهذه الافتراضات في
البحوث التربوية والنفسية . فدراسة (Box, 1953) وهي دراسة تجريبية
استخدمت بيانات افتراضية لمقارنة متوسطي عينتين غير اعتداليتين لهما
التواءين في اتجاهين مختلفين ، كأن يكون التواء أحد العينتين موجبا والتواء
العينة الأخرى سالبا - وقد استنتج أن قيمة اختبار (ت) تتأثر بشكل ملحوظ
باختلاف اتجاهي التواء العينتين قيد المقارنة . وأكد في النهاية أنّ النتائج
الصحيحة والقرارات التي تبني على أسس سليمة عند استخدام اختبار (ت)
تستلزم أن يكون توزيع البيانات في كلتا العينتين اعتدالي .

أمّا دراسة (Boneau, 1960) الذي قام بمقارنة متوسطات عينات تتبع للتوزيع
الاعتدالي NormalDistribution مع عينات أخرى لا تتبع للتوزيع الاعتدالي
كالتوزيع الأسّي ExponentialDist. والتوزيع المستطيل RectangularDist.
مثلا بدرجات حرية متفاوتة (٥ - ٢٥) باستخدام اختبار (ت) ، فقد استنتج أن
اختبار (ت) يصبح أكثر قوة ومنعة من التأثر بخطأ التباين عندما تكون كلتا
العينتين تتبعان للتوزيع الاعتدالي ومتساويتي الحجم ، كما أكدت هذه
الدراسة على أن انتهاك افتراض الاعتدالية يجعل النتائج عديمة الفائدة
والقيمة . كما اقترحت هذه الدراسة استخدام الأساليب الإحصائية اللامعلمية
(اللابارامترية) مع البيانات التي لا يتوفر بها افتراض الاعتدالية .

وتتفق هذه النتائج مع ما قدمه كل من (Box , 1953) و (Bartlett , 1935)
الذين أكدا على ضرورة توفر الافتراضات الأساسية للاختبار(ت) ، وفي حالة

عدم توفرها فإن الفروق بين المتوسطين ستكون معنوية بسبب انحراف التوزيع عن الاعتدالية أو بسبب اختلاف تبايني العينتين .

وفي محاولة أخرى لاستقصاء التأثير الكمي لانتهاك الافتراضات الأساسية للأساليب المعلمية مثل اختبار(ت) (Havlicek, 1972) باستخدام بيانات افتراضية لدراسة أثر الالتواء السالب والالتواء الموجب وصغر قيمة معامل التفرطح بالإضافة إلى عدم تجانس التباين على قيمة الاختبار(ت) ... وقد أكد في النهاية على ضرورة الالتزام بأخذ الافتراضات الأساسية لاختبار(ت) في الاعتبار قبل البدء في تطبيقه على البيانات .

كما أجريت في الثمانينيات دراسة (Boehnke , 1984) وهي دراسة مسحية اهتمت بافتراضات الاختبارين (ت) و (ف) ودرجة الوفاء بها في الدراسات التربوية والنفسية . وفي التسعينيات أجريت دراسة أخرى لـ (Lix et , 1996) وهي من الدراسات التقويمية أيضا لافتراضات الأساليب الإحصائية المعلمية ، وقد توصلت كلتا الدراستين إلى أنّ معظم الدراسات في المجال التربوي والنفسي لا يتوفر في بياناتها افتراض الاعتدالية ، وهذا من شأنه أن يقلل من الاعتماد على نتائج هذه البحوث .

كما أجريت عدة دراسات تقويمية حول أهمية استيفاء افتراض تجانس التباين على بيانات البحوث التي تستخدم الأساليب الإحصائية المعلمية (البارامترية) وخاصة اختبار(ت) ، كما تناولت بالتحليل تأثير تجانس التباين على قوة الاختبار في حالة تساوي حجوم العينات . وقد أشارت الكثير من الدراسات مثل : (Box , 1953 ; Scheffee , 1959 ; Rogan & Keselman , 1977 ; Hsu , 1938)

إلى أن اختبار(ت) يصبح أكثر قوة ومنعة عند تجانس تبايني العينتين أو عندما تكون العينتان متساويتين في الحجم .. أما عند اختلاف حجمي العينتين فإن عدم تجانس التباين للعينتين سيكون له تأثير واضح على مستوى الدلالة الإحصائية للاختبار ، ويزيد من احتمالية الوقوع في خطأ النوع الأول .

وما تمّ بحثه في الدراسة الحالية هو افتراضات الاختبار(ت) (t-test) ودرجة الوفاء بها في البحوث التي استخدمت هذا الأسلوب من رسائل الماجستير بكلية التربية بجامعة أم القرى ، والبحوث التربوية المنشورة في بعض المجالات التربوية التي تصدر عن جامعات دول مجلس التعاون الخليجي ، وما طرق التأكد من استيفاءها في بيانات البحث ، وما الأساليب البديلة لاختبار(ت) عند عدم استيفاء افتراضاته ، وأخيرا ما درجة تأكد الباحثين في هذه البحوث من استيفاء افتراضات استخدام الاختبار(ت) على بياناتهم .

• مُشكِّلة الدِّراسة وأهمَّيتها :

إن اختيار الأسلوب الإحصائي المناسب للبحث يعتمد على عوامل عديدة منها هدف الدراسة (ارتباطية أو فارقة أم تنبؤية أم تصنيفية) ، مستوى القياس لبيانات الدراسة (اسمي ، رتبي ، فئوي ، نسبي) ، نوع المعاينة (عشوائية أم غير عشوائية) ، معالم المجتمع قيد الدراسة (معلومة أو مجهولة) ، عدد المقارنات (متوسطين أو أكثر ، تباينين أو أكثر) ، نوعية التوزيع الاحتمالي (اعتدالي أم غير ذلك) بالإضافة إلى قوة الاختبار المناسب ...

الإلا أن اختيار الأسلوب الإحصائي المناسب لكل هذه العوامل لا يعني نهاية المطاف والبدء في تطبيق هذا الأسلوب مباشرة ، فهناك خطوة مهمّة جدا ينبغي الاهتمام بتنفيذها وهي التأكد من تحقق افتراضات (Assumptions) الأسلوب الإحصائي الذي تم اختياره في بيانات البحث ، فافتراضات استخدام الاختبار (ت) هي : الاعتدالية Normality ، تجانس التباين Homogeneity ، الاستقلالية Independence .

ومن خلال الاطلاع على العديد من الرسائل الجامعية المتطلبة للحصول على درجة الماجستير في التخصصات المختلفة كالمناهج وطرق التدريس ، الإدارة التربوية والتخطيط ، التربية الإسلامية والمقارنة بالإضافة إلى علم النفس ، وبخاصة جوانب الأساليب الإحصائية المستخدمة في هذه البحوث . لوحظ أن عددا لا بأس به من الباحثين يغفل أو يهمل بل قد يجهل أهمية التأكد من تحقق افتراضات (Assumptions) الأسلوب الإحصائي الذي اختاره لبيانات بحثه . رغم الأهمية البالغة لذلك ومع المخاطر الناتجة عن إهمال ذلك والتي تؤدي إلى إلغاء نتائج البحث بأكمله .

ولعل عدم مراعاة الباحثين لافتراضات الأسلوب الإحصائي الذي استخدموه يكون عادة نتيجة لعدم ادراك وإلمام الباحث بهذه الافتراضات ومدى تأثيرها على نتائج البحث .

وبالرغم من وجود هذه الممارسات في رسائل الماجستير والبحوث المنشورة ، فإن الأمر يظل رهين الحس الذاتي ، والذي لا يمكن اعتباره حقيقة علمية إلا بعد الاستئارة بنتائج البحث العلمي .

وبناءً عليه فإن الدراسة الحالية كانت محاولة لتقصّي هذه الظاهرة ، والتأكد من حدة انتشارها في رسائل الماجستير والبحوث التربوية المنشورة ، ونتيجة لتعدد الأساليب الإحصائية فإنه تم التركيز على مدى وفاء طلاب الدراسات العليا بافتراضات اختبار(ت) بأنواعه المختلفة .

حاولت هذه الدراسة الإجابة على الأسئلة التالية :

◀ ما درجة إلمام واهتمام الباحثين على المستوى المحلي والخليجي بالافتراضات المتعلقة باستخدام الاختبار(ت) ؟

◀ ما درجة وفاء بيانات رسائل الماجستير بكلية التربية بجامعة أم القرى بمكة المكرمة والبحوث المنشورة بمجلات جامعات دول مجلس التعاون الخليجي والتي استخدمت اختبار(ت) (t-test) للافتراضات الأساسية لهذا الأسلوب الإحصائي ؟

◀ ما المخاطر الناجمة عن عدم التأكد من مدى وفاء بيانات البحث للافتراضات اللازمة لاستخدام اختبار(ت) ؟

◀ هل تختلف نسبة شيوع الأخطاء في تحقق الافتراضات الأساسية عند استخدام اختبار(ت) بين رسائل الماجستير بكلية التربية بجامعة أم القرى والبحوث التربوية المحكمة والمنشورة في مجلات البحوث التربوية الصادرة من جامعات دول مجلس التعاون الخليجي ؟

إن الإجابة على هذه الأسئلة الرئيسة أمر في غاية الأهمية لطلاب الدراسات العليا وللمعنيين بشؤون البحث العلمي ، للارتقاء بدقة نتائج البحوث العلمية إلى أعلى المستويات ، حتى تسهم في اتخاذ قرارات مبنية على أسس علمية متكاملة ودقيقة .

وأهمية هذه الدراسة تكمن في مساعدة طلاب الدراسات العليا والباحثين التربويين على المستوى المحلي والخليجي وتنويرهم بشروط استخدام اختبار(ت) والافتراضات الواجب مراعاتها واستيفائها في بيانات بحوثهم قبل الشروع في استخدامه ، ثم وفي حالة عدم الوفاء بهذه الافتراضات ما الاختبارات البديلة لاختبار(ت) .

● أهداف الدراسة :

الهدف الأساسي من هذه الدراسة هو محاولة إبراز أهمية التأكد من وفاء بيانات البحث لافتراضات أسلوب اختبار(ت) قبل الشروع في استخدامه ، وكذلك إبراز المخاطر الناجمة عن مخالفة افتراضات استخدام الاختبار(ت) .

كما تهدف الدراسة الحالية إلى التعريف بالاختبارات البديلة لاختبار(ت) ، والمناسبة لبيانات البحث في حالة عدم استيفاء افتراضاته ، بالإضافة إلى تقويم ممارسات طلاب الدراسات العليا المتعلقة بالتأكد من استيفاء افتراضات اختبار(ت) على بيانات بحوثهم . ولتحقيق هذه الأهداف العامة ركزت الدراسة على الآتي :

◀ التعرف على أهمية وطريقة التأكد من استيفاء افتراض اعتدالية توزيع المتغير التابع للمجتمع قيد الدراسة .

◀ التعرف على أهمية وطريقة التأكد من استيفاء افتراض تجانس التباين لعينات الدراسة .

◀ التعرف على أهمية وطريقة التأكد من استيفاء افتراض الاستقلالية لعينات الدراسة .

« التعرف على أكثر الأخطاء شيوعاً في رسائل الماجستير بكلية التربية بجامعة أم القرى من حيث مخالفة افتراضات اختبار(ت) .
 « التعرف على أكثر الأخطاء شيوعاً في البحوث التربوية المحكمة والمنشورة ببعض المجالات التربوية الصادرة عن جامعات دول مجلس التعاون الخليجي ، من حيث مخالفة افتراضات اختبار(ت) .

• مُصطلحات الدراسة :

حيث أن الدراسة الحالية تهتم بافتراضات استخدام الاختبار(ت) ، لذا سأحاول التعريف بهذه الافتراضات كالتالي :

• الافتراضات Assumptions :

يمكن تعريفها إجرائياً في هذه الدراسة بأنها شروط مبدئية واحترافية ، أو مسلمات أولية خاصة بالأسلوب الإحصائي وتصميمه ، وينبغي مراعاة الوفاء بها قبل الشروع في استخدام الأسلوب الإحصائي المعين . وانتهاك افتراضات استخدام الأسلوب الإحصائي يؤدي إلى ارتفاع احتمالية الوقوع في خطأ النوع الأول .

وافترضات الاختبار(ت) هي :

• أولاً : اعتدالية التوزيع Normality :

يقضي هذا الافتراض بأن توزيع درجات المتغير التابع في المجتمع قيد الدراسة يتبع التوزيع الطبيعي أو الاعتدالي أو قريب من الاعتدالية . (عودة والخليلي ، ١٩٨٨ ، ص ٢٢٦)

والتعريف الإجرائي لاعتدالية التوزيع هو أن يكون توزيع درجات المتغير التابع ناقوسي أو جرسى الشكل عند تمثيله بيانياً ، ومتماثل حول العمود النازل من قمته . ويحقق :

« درجة التواء Skewness محصورة بين -٢ و $+٢$.

« درجة تفرطحه Kurtosis محصورة بين $+٣$ و -٣ .

كما أن مقاييس النزعة المركزية لهذا التوزيع تحقق الشرط :

« الوسط الحسابي = الوسيط = المنوال (Mean = Median = Mode) والمساحة تحت منحنى التوزيع الطبيعي تساوي الواحد الصحيح . (أبو صالح ، ٢٠٠٠)

• ثانياً : تجانس التباين Homogeneity :

بموجب هذا الافتراض يكون تباين درجات المتغير التابع في كلٍّ من المجتمعين لهما نفس القيمة ، وبذلك تكون القيمة المتوقعة للتباين لكل من العينتين المسحوبتين من نفس المجتمعين متساويتين . أي يكون :

أي يكون كلٌّ من تقديرًا مستقلاً لنفس المقدار. وهنا يتبادر للذهن إمكانية مزج أو خلط كل من التباينين معاً للحصول على تقدير أفضل للتباين. (عودة والخليلي، ١٩٨٨)

وإجراءياً يمكن تعريف تجانس التباين باشتراط تساوي تبايني العينتين، بحيث تكون النسبة بين تبايني العينتين غير دالة احصائياً، ويمكن اختبار تجانس التباين باستخدام اختبار (ف) العظمى لهارتلي أو باستخدام اختبار ليفين (Leven's Test for Equality of Variances).

• ثالثاً: الاستقلالية Independence :

ويقتضي هذا الافتراض أن المشاهدات للعينّة الأولى قد تم الحصول عليها عشوائياً من المجتمع الأول بشكل مستقل تماماً عن المشاهدات للعينّة الثانية والتي تم الحصول عليها عشوائياً من المجتمع الثاني، ويعني هذا الافتراض أن معامل الارتباط لمتوسطي العينتين المحسوبين على عدد لانهائي من العينات يساوي صفراً. ويختل هذا الافتراض في حالة اختيار عينة من الطلاب الذكور وأخرى من أخواتهم من الإناث. كما يختل أيضاً إذا كانت البيانات آتية من نتائج غش بين أفراد المجموعتين أو ضمن المجموعة الواحدة. كما يختل في حالة استخدام أسلوب المزاوجة بين أفراد العينتين. أمّا في حالة وجود ارتباط بين أفراد العينتين (أي العينتين غير مستقلتين) يستخدم اختبار (ت) للعينات المرتبطة أو غير المستقلة. (عودة والخليلي، ١٩٨٨)

وإجراءياً استقلالية العينتين تعني أن كل مفردة من العينة الأولى ليس لها أي تأثير على أي مفردة من العينة الثانية ولا ترتبط بها بأي شكل كان. والقياس لا يكون بتكرار أو مزاوجة أو تداخل أو تركيب، بل يتم القياس على كل عينة بشكل مستقل تماماً عن العينة الأخرى.

• حُدودُ الرّاسة :

اقتصرت الدراسة الحالية على تقويم درجة الوفاء بافتراضات استخدام الاختبار (ت) في الدراسات التربوية والنفسية على المستوى المحلي والخليجي، ويمثلها على المستوى المحلي رسائل الماجستير المجازة بكلية التربية جامعة أم القرى، وعلي المستوى الخليجي ويمثلها البحوث التربوية المنشورة بالمجلات العلمية المحكمة الصادرة عن بعض جامعات دول مجلس التعاون الخليجي وذلك خلال الفترة ١٤١١ - ١٤٣٣ هـ الموافق ١٩٩١ - ٢٠١٢ م.

• مجتمع وعيّنة الدراسة :

بناء على أهداف الدراسة المحددة فإن هذه الدراسة شملت مجتمعين هما :
« رسائل الماجستير المجازة في كلية التربية بمختلف أقسامها : وهي كالتالي (علم النفس، الإدارة التربوية والتخطيط، المناهج وطرق التدريس، التربية الإسلامية، التربية الفنية) بجامعة أم القرى بمكة المكرمة والتي استخدمت

أسلوب اختبار(ت) في التحليل الإحصائي لبياناتها. وعلى وجه التحديد فقد تمّ حصر رسائل الماجستير التي استخدمت الاختبار(ت) وبعد البحث عن البيانات الحقيقية المتاحة لهذه الرسائل تمّ استخدام العدد المتحصّل عليه وقدره (٣٧) رسالة ماجستير لعينة قصدية تمّ التركيز فيها على التحقق من درجة الوفاء بافتراضات الاختبار(ت) على بياناتها .

◀ البحوث التربوية المنشورة بالدوريات الصادرة من جامعات دول مجلس التعاون الخليجي . وقد شملت العينة كلا من الدوريات التالية : مجلة جامعة أم القرى للعلوم التربوية والاجتماعية والإنسانية ، مجلة جامعة الملك عبد العزيز للعلوم التربوية ، مجلة جامعة الملك سعود للعلوم التربوية والدراسات الإسلامية ، المجلة التربوية (جامعة الكويت) ، حولية كلية التربية (تصدر عن جامعة قطر) ، رسالة الخليج العربي (مكتب التربية العربي لدول الخليج) ، مجلة مركز البحوث التربوية (جامعة قطر) ، مجلة التربية (اللجنة القطرية للتربية) ، بالإضافة إلى المجلة العربية للتربية (المنظمة العربية للتربية والثقافة والعلوم) .

وقد بلغ حجم عينة الرسائل الجامعية المجازة للحصول علي درجة الماجستير بكلية التربية بجامعة أم القرى بمكة المكرمة (٣٧) سبعا وثلاثين رسالة ماجستير، فيما بلغ حجم عينة البحوث المنشورة (٣٧) سبعة وثلاثين بحثا من مختلف الدوريات التربوية المذكورة .

• أدبيات البحث :

• الإطار النظري :

إن أي بحث علمي ينبغي أن يلتزم فيه الباحث بعدد من الخطوات الأساسية، والتي تعرف بخطوات البحث العلمي أو المنهج العلمي في البحث ، وتبدأ هذه الخطوات بالشعور بالمشكلة وتحديدّها وصياغتها بأسلوب مبسط وواضح ، ومن ثمّ مراجعة الدراسات المتعلقة بها ، وصياغة الأسئلة والفرضيات ، وإعداد تصميم البحث ، ومن ثمّ جمع البيانات وتحليلها إحصائياً، وتفسير النتائج والوصول إلى القرارات التي تحل المشكلة ، واستخدام النتائج في مواقف جديدة . والحقيقة أن كل خطوة من هذه الخطوات تمثل لبنة أساسية في بناء البحث . وهذا يقضي على الباحث التأكد من سلامة تكوينها ، وكيفية بنائها ضمن الإطار الشامل للبحث ، وذلك من خلال تسلسلها وتكاملها وعلاقتها مع بقية الخطوات الأخرى .

ومن أهم الخطوات الأتفة الذكر في البحث العلمي ، والتي يعتمد عليها اعتماداً كلياً عند اتخاذ القرار النهائي هي خطوة اختيار الأسلوب الإحصائي المناسب لبيانات البحث واستيفاء كامل افتراضاته وشروطه . وإغفال هذه الخطوة الأساسية قد يلغي دقة نتائج البحث ، وبالتالي تصبح القرارات الناتجة عنه مضللة وليست ذات قيمة علمية وعملية يعتمد عليها .

ونظراً لأن أسلوب اختبار(ت) الإحصائي يعتبر واحداً من الأساليب الشائعة الاستخدام في البحوث عند مقارنة متوسطين حسابيين ودراسة الفرق بينهما . ولأهميته في تطبيقات العلوم التربوية والنفسية . لذا فإن الفقرة التالية من البحث سوف تركز على عرض مفصل لأنواع اختبار(ت) وافترضاته وشروطه التي ينبغي أخذها في الاعتبار حيال بيانات البحث قبل الشروع في استخدامه .

• أولاً : توزيع (ت) (t - Distribution) :

ويرجع الفضل في اشتقاق هذا التوزيع إلى العالم الإيرلندي (W.S Gosset) عام ١٩٠٨ م والذي نشر بحثاً باسم مستعار هو Student وعُرف هذا التوزيع بالاسم : Student's t - distribution ويسمى اختصاراً باسم توزيع (ت) .

ودالة الكثافة الاحتمالية للتوزيع (ت) بدرجات حرية v على الصورة التالية

$$f(t) = \frac{1}{\sqrt{v} \beta \left(\frac{1}{2}, \frac{v}{2}\right)} \left(1 + \frac{t^2}{v}\right)^{-\frac{(v+1)}{2}} ; \quad -\infty < t < \infty$$

حيث t متغير عشوائي متصل ينتمي إلى مجموعة الأعداد الحقيقية .

ويمكن تلخيص خصائص توزيع (ت) في النقاط التالية :

◀ يوجد عدد لا نهائي من توزيعات t تختلف درجة تدببها وتفرضها بحسب قيمة v . حيث ($v = n - 1$) يطلق عليها درجات الحرية .

◀ توزيع (ت) توزيع متصل (مستمر Continuous) ، وبالتالي فإن منحناه يكون ممهداً Smooth ولذلك يمكن حساب الاحتمالات بإيجاد المساحات تحت هذا المنحنى .

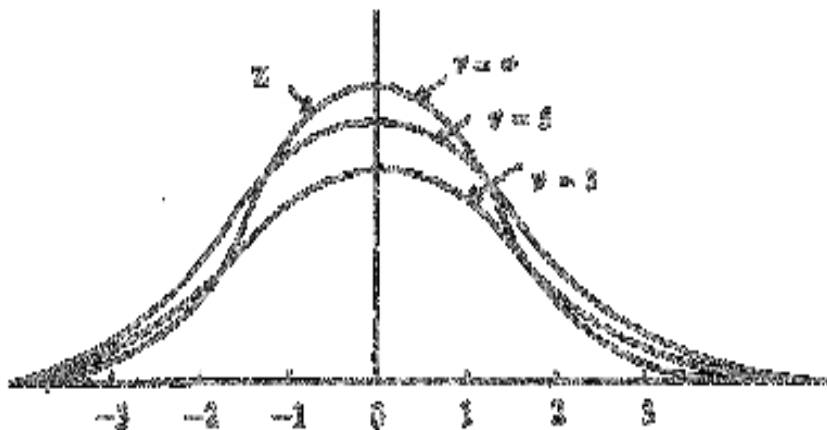
◀ شكل منحنى التوزيع (ت) يشبه الجرس المقلوب وهو متماثل حول المحور الرأسي أي حول الصفر وذلك لأن متوسطه دائماً صفر .

◀ تحدد درجات الحرية v شكل منحنى توزيع (ت) ، فكلما زادت درجات الحرية v كلما نقص التباين وكلما كانت قيم المتغير أكثر تجانساً .

◀ كلما زادت درجات الحرية v اقترب التباين من الواحد الصحيح ، واقترب توزيع (ت) من التوزيع الطبيعي القياسي .

والملاحظ في الشكل (١) أنه كلما كبرت درجات الحرية v زاد ارتفاع المنحنى (ت) وأصبح أكثر تدبباً أي أقل تشتتاً حتى يتمثل مع منحنى التوزيع الطبيعي القياسي . (الصيد ، ١٩٩٧ م)

كما يتضح من الشكل (١) أن توزيع (ت) يكون متماثلاً حول العمود النازل من متوسطه ويكون أكثر سماكة عند طرفيه من التوزيع الطبيعي عندما تكون درجات الحرية قليلة ، ويقترب جدا من التوزيع الطبيعي عندما تكون درجات الحرية ٣٠ فأكثر . (عودة والخليلي ، ١٩٨٨ م) .



شكل (١) تغيير شكل منحني التوزيع (ت) مع تغيير درجات الحرية .

• ثانياً الافتراضات التي ينبغي الوفاء بها عند استخدام اختبار (ت) **t - test** :
يستخدم اختبار (ت) **t test** لمقارنة متوسطين ، وهل هما متساويان أم لا ؟ وهل الفرق بينهما دالّ إحصائياً أم غير دالّ ؟ . إلا أن استخدام اختبار (ت) يتنوع إلى ثلاثة أنواع وذلك على حسب كون البحث يهدف إلى مقارنة متوسط عينة بمتوسط مجتمع أو يهدف إلى مقارنة متوسطي عينتين وقد تكون العينتين مستقلتين أو مترابطتين .

وحيث أنه لكل نوع من أنواع اختبار(ت) افتراضات معينة فالشكل التالي يوضح افتراضات كل نوع من الأنواع الثلاث :

وفيما يلي تعريف افتراضات استخدام اختبار(ت) وطرق اختبارها :

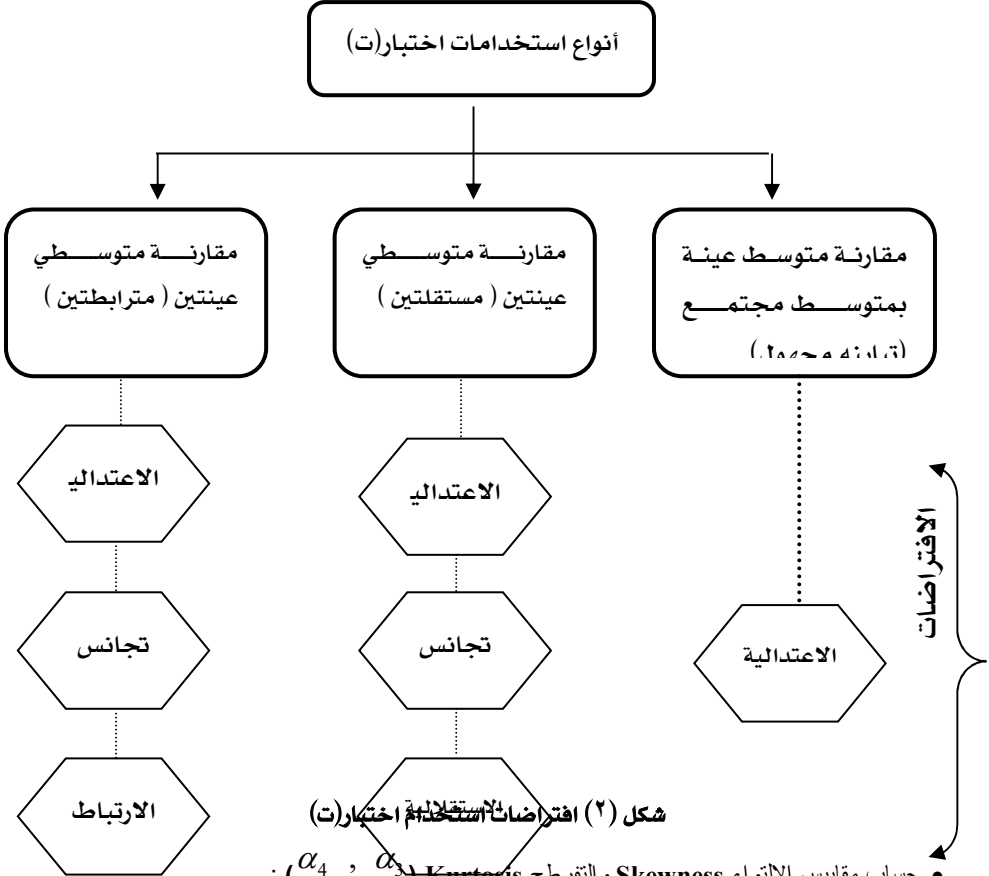
• اعتدالية التوزيع **Normality** :
ويقتضي هذا الافتراض بأن تكون درجات المتغير التابع في بيانات المجتمع تتبع التوزيع الاعتدالي والمعروف أيضاً بالطبيعي .

وهناك طرق مختلفة للتأكد من اعتدالية التوزيع من أهمها :

• حساب مقاييس النزعة المركزية (Measures of Central Tendency) :

وهي المتوسط الحسابي Mean، الوسيط Median، المنوال Mode . والتوزيع الطبيعي يحقق الشرط :

المتوسط الحسابي = الوسيط = المنوال



شكل (٢) افتراضات استخدام اختبارات)

• حساب مقاييس الالتواء Skewness والتفرطح Kurtosis (α_3 ، α_4) :

لبيانات العينة ومقارنتها بمقاييس الالتواء والتفرطح للتوزيع الطبيعي (الاعتدالي). والتوزيع الطبيعي إلتواءه محصورا بين $+2$ و -2 ، بينما يكون تفرطه محصورا بين $+3$ و -3 . وبالرموز

$$-3 \leq \alpha_4 \leq +3 \quad \text{and} \quad -2 \leq \alpha_3 \leq +2$$

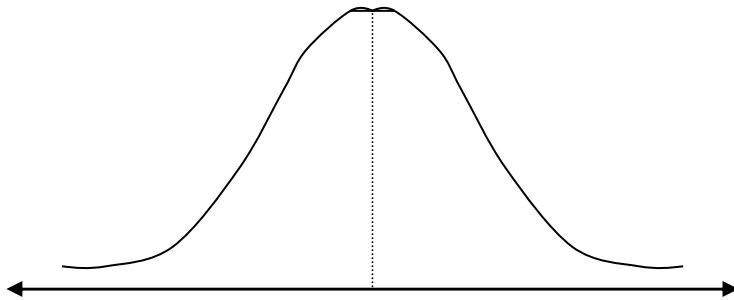
• باستخدام اختبارات اعتدالية للتوزيع :

من أهمها اختبار كولموجروف - سميرنوف K. S. test . واختبار شابيرو والك Shapiro-Wilk . وكلا الاختبارين متوفرين بحزمة البرامج الإحصائية SPSS .

فإذا كانت قيمة الاختبار دالة معنوياً (أقل من مستوى الدلالة الإحصائية) (٠,٠٥) فهذا يعني أن توزيع درجات المتغير التابع يختلف عن التوزيع الاعتيادي .

• بالتمثيل البياني لدرجات المتغير التابع :

ومقارنة شكل المنحنى الناتج بشكل منحنى التوزيع الطبيعي الذي يشبه شكل الجرس أو التاقوس و متمائل حول العمود النازل من قمته .



شكل(٣): منحنى التوزيع الطبيعي

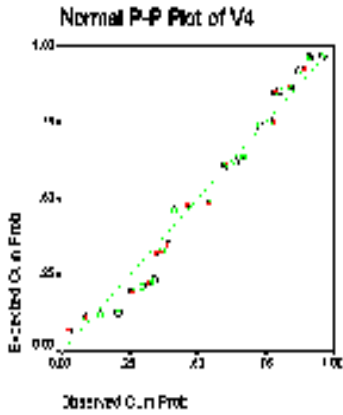
• إجراء اختبارات بيانية :

مثل اختبار (P-P (Probability-Plots وهذا الاختبار متوفر بحزمة البرامج الإحصائية SPSS. والأشكال البيانية التالية توضح ذلك .

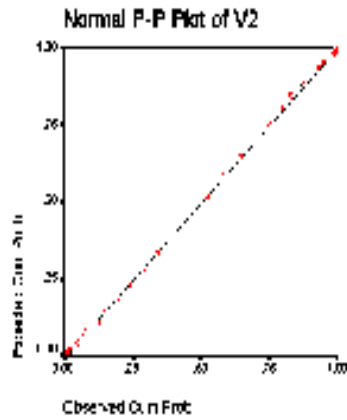
• ملاحظة :

وتجدر الإشارة إلى أن الكثير من المختصين الإحصائيين أمثال (أبو حطب ، ١٩٩٦م) ، (الشريبي ، ١٩٩٥م) ، (عوودة والخليفي ، ١٩٨٨م) ، (الجضي ، ٢٠٠٥) ، (القحطاني ، ٢٠١٥) بالإضافة إلى (Glass & Hopkins ، 1984).... وغيرهم يرون إمكانية التغاضيعن افتراض الاعتدالية إذا كان حجم العينة كبيراً بما فيه الكفاية أي أكثر من ٣٠ مفردة ($n \geq 30$) . معنى هذا أنه عند استخدام عينات كبيرة الحجم يمكن التنازل عن افتراض الاعتدالية ، وهذه إحدى مظاهر قوة و منعة Robustness الاختبار(ت) ، وذلك يتفق مع نظرية النهاية المركزية أو نظرية تقارب التوزيعات .

إلا أن نفس الإحصائيين السابقين يرون أنه من الضروري إجراء اختبارات التحقق من الاعتدالية إذا كانت العينة صغيرة الحجم أي : ($n < 30$) . وإذا ثبت أن التوزيع التكراري للمتغير التابع لا يتبع التوزيع الاعتيادي (الطبيعي) ، كأن يكون ذي التواء موجب او سالب مثلا .. فيمكن اللجوء إلى حل استخدام الاختبارات اللامعلمية (اللابارامترية Non-Parametric Testing) البديلة والتي لا تشترط أي افتراضات حول التوزيع وشكله .



نلاحظ أن النقاط لا تقع على استقامة واحدة دلالة على أن التوزيع غير طبيعي



نلاحظ أن النقاط تقع على استقامة واحدة دلالة على أن التوزيع طبيعي

شكل (٤): الاختبار P-P لامتدالية التوزيع

- تجانس التباين Homogeneity : ويقتضي تجانس التباين أن يكون تباين المشاهدات في العينة الأولى S_1^2 لا يختلف عن تباين المشاهدات في العينة الثانية S_2^2 . ويقال في هذه الحالة أن العينتين متجانستان. ويمكن اختبار تجانس التباين لعينتين بعدة طرق منها :
 - اختبار لفن لتجانس التباين Levene's test for homogeneity of variance : ويعتبر أكثر الاختبارات قوة في حالة عينتين مستقلتين. وهو نفس اختبار (ف) للنسبة بين تباينين ، وفي اختبار لفن يتم حساب الرتبة المئينية للقيمة المحسوبة بالقانون :

$$F = \frac{S_{\max}^2}{S_{\min}^2}$$

ومن ثم يتم مقارنتها مع مستوى الدلالة المطلوبة.

- اختبار القيمة العظمى (ف) لهارتلي F_{\max} Hartley : ويستخدم في حالة عينتين مستقلتين ، ويمكن إجراءه يدوياً باستخدام الآلة الحاسبة وجدوال توزيع قيم (ف) ، وقانونه :

$$F = \frac{S_{\max}^2}{S_{\min}^2}$$

حيث S_{\max}^2 : التباين الأكبر . S_{\min}^2 : التباين الأصغر .

ثم تقارن قيمة F المحسوبة بالقانون السابق مع قيمة f الجدولية .
 f ($n_{\max} - 1$, $n_{\min} - 1$, α)

حيث $n_{\max} - 1$: درجات حرية العينة ذات التباين الأكبر .

$n_{\min} - 1$: درجات الحرية للعينة ذات التباين الأصغر .

α : مستوى الدلالة الإحصائية المطلوبة .

فإذا جاءت $F < f$ قيل إن العينتين مستقلتان ومتجانستان . أما إذا جاءت

$F \geq f$ قيل إن العينتين مستقلتان وغير متجانستين .

ملحوظة : F قيمة المختبر الإحصائي المحسوبة بالقانون .

f القيمة الجدولية التي نحصل عليها من جداول خاصة تسمى F_{\max} .

• اختبار بارلت : Bartlett's test for homogeneity of variance

ويستخدم هذا الاختبار في حالة عينتين مستقلتين أو أكثر من عينتين .

وتكون الفرضية الصفرية في هذه الحالة : $H_0 : \sigma_1 = \sigma_2$

والفرضية البديلة هي : $H_1 : \sigma_1 \neq \sigma_2$

وقانون حساب قيمة الاختبار هي :

$$\chi^2 = (N - K) \left[\text{Ln} \left(\frac{\sum_{i=1}^n (n_i - 1) S_i^2}{(N - K)} \right) \right] - \left[\sum_{i=1}^n (n_i - 1) \cdot \text{Ln}(S_i^2) \right]$$

حيث : N : المجموع الكلي لمفردات جميع العينات .

K : عدد العينات .

n_i : عدد مفردات العينة .

Ln : اللوغاريتم الطبيعي للأساس e

وإذا كانت قيمة χ^2 المحسوبة بالقانون أقل من القيمة الجدولية ، فإن ذلك

يدل على تجانس التباين .

• اختبار كوجران Cochran Test :

يعتبر هذا الاختبار أكثر قوة من اختبار هارتلي إذا كان عدد العينات خمسة فأكثر . كما أن اختبار هارتلي يتأثر تأثراً كبيراً بابتعاد شكل التوزيع عن الاعتدالية ، بينما يمكن استخدام اختبار كوجران إذا كانت توزيع المجتمعات ملتو أو مفرطح . وخطوات إجراء الاختبار هي كالتالي :

$$H_0 : \sigma_1^2 = \sigma_2^2 = \dots = \sigma_n^2 \quad \text{الفرض الصفري}$$

$$H_1 : \exists(i, j) : \sigma_i^2 \neq \sigma_j^2 \quad , \quad i, j = 1, 2, 3, \dots, n \quad \text{الفرض البديل}$$

$$C = \frac{F_{\max imum}}{\sum_{i=1}^n S_i} \quad \text{وقانون حساب الاختبار كوجران هو :}$$

• ملاحظة :

ويذكر أن هناك اتفاق بين الإحصائيين أمثال (أبو حطب ، ١٩٩٦) ، (الشرييني ، ١٩٩٥) ، (عودة والخليفي ، ١٩٨٨) ، (علام ، ١٩٩٣) ، (الجبضي ، ٢٠٠٥) ، (القحطاني ، ٢٠١٥) ، (Hsu , 1938) ، (Box, 1953) ، (Scheffee, 1959) .. وغيرهم أن افتراض تجانس التباين يمكن التغاضي عنه حين يتساوى حجم العينتين أي أن يكون: $(n_1 = n_2)$.

• الاستقلالية Independence أو الارتباط Correlation :

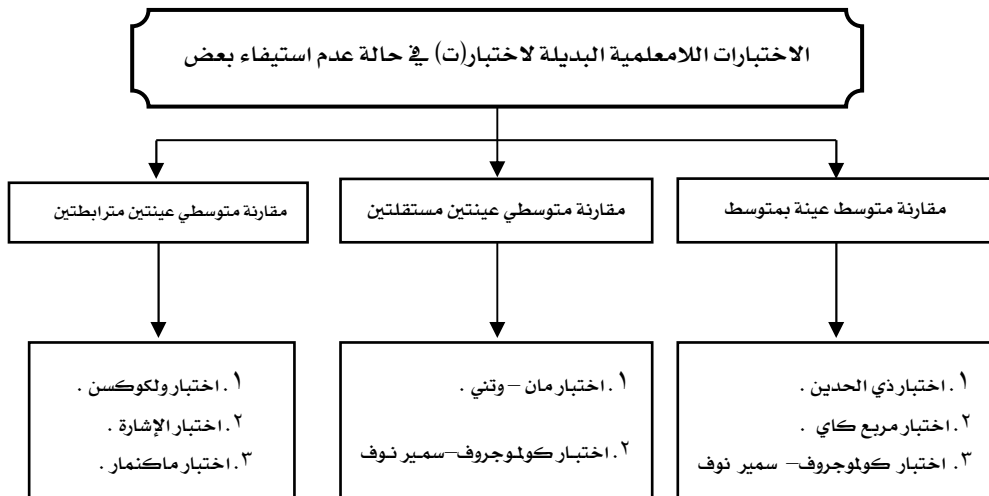
يجب على الباحث عندما يستخدم أسلوب اختبار(ت) لعينتين مستقلةتين التأكيد على أهمية استقلالية مشاهدات أو درجات العينتين . بمعنى ألا يكون هناك أي ارتباط بين درجات العينتين . ويتضح ذلك عن طريق اختبار العينتين وطريقة القياس ، فمن أمثلة العينتين المستقلتين عينة الطلاب وعينة المدرسين أو عينة الذكور وعينة الإناث ...

ومن أمثلة العينتين المرتبطتين حالات تكرار القياس (قبلي - بعدي) لنفس العينة في التصميمات شبه التجريبية أو عند المزاوجة بين أفراد العينتين ... وفي هذه الحالة يجب استخدام اختبار(ت) لعينتين مرتبطتين .

وذكر (أبو حطب ، ١٩٩٦ م : ص ٣٧٣) " الاستقلال يعني ببساطة أن البيانات التي نجمها سواءً بين المجموعات أو داخل المجموعات ليست متزاوجة أو متكررة أو متداخلة أو معتمدة على بعضها البعض على أي نحو . ولا يتوافر ذلك إلا إذا كان اختيار العينات عشوائياً تماماً ، أي تحكمه عوامل المصادفة من ناحية ، وكذلك أن يكون الباحث قد استخدم وسائل الضبط التجريبي من ناحية أخرى . فإذا تزاوجت الدرجات على نحو أو آخر ، سواء أكان ذلك عن طريق تكافؤ المجموعات أو تكرار الملاحظات على نفس الأفراد فإن المجموعات حينئذ تكون مرتبطة وفي هذه الحالة لا بد من استخدام اختبار (ت) للمجموعات المرتبطة أو للقياسات المتكررة ...

والسؤال الذي يطرح نفسه الآن : ما الذي يجب على الباحث عمله في حالة عدم استيفاء بيانات البحث لأحد افتراضات استخدام الاختبار(ت) ؟

والإجابة : في حالة عدم استيفاء البيانات لأحد افتراضات اختبار(ت) فينبغي اللجوء إلى استخدام الأساليب الإحصائية اللامعلمية (البارامترية) البديلة لاختبار(ت) . وفيما يأتي عرض لأهم هذه الأساليب البديلة لاختبار(ت) باختصار.



شكل (٥) الاختبارات اللامعلمية البديلة لاختبار(ت)

• الدرسات السابقة :

لقد أجريت عدّة دراسات تقويمية لها علاقة بافتراضات Assumptions الأساليب الإحصائية المستخدمة في البحوث التربوية والنفسية مثل افتراضات تحليل التباين ، والارتباط والانحدار ، وافترضات اختبار(ت) بصفة خاصّة ، وأهمية وفاء بيانات البحث لهذه الافتراضات .

فمنذ بداية الثورة العلمية وتطوّرها في الولايات المتحدة الأمريكية قد أجريت كثير من الدراسات التي توضح وتؤكد أهمية الوفاء بهذه الافتراضات وهي (الاعتدالية وتجانس التباين والاستقلالية) على بيانات البحوث التي تستخدم الاختبارات المعلمية (البارامترية) ومنها اختبار(ت) ، تحليل التباين ، الارتباط والانحدار .. وبالرغم من التأكيد على تأثير انتهاك الافتراضات الأساسية للأساليب الإحصائية المعلمية ، فقد كان هناك خلاف حول درجة تأثيرها ومدى خطورتها على النتائج .. لكن كثير من المختصين أمثال : (Bradly, ١٩٦٨)

(Stevens, 1951), (Siegel, 1956), (Senders, 1958) قد دافعوا عن ضرورة توفر الافتراضات الأساسية لهذه الأساليب لرفع درجة الدقة لها وضبط العوامل التي قد تؤدي إلى أخطاء في النتائج والقرارات .

وقد ذكر (Bradly, 1968:p.25) وهو أحد المتخصصين في التوزيعات الإحصائية " أن أي انتهاك للافتراضات الأساسية للاختبارات العلمية سيغير من احتمالات الوقوع في خطأ النوع الأول والنوع الثاني ". وغالبا ما يؤدي ذلك إلى زيادة احتمالية الوقوع في خطأ النوع الأول .

وهناك دراسات تجريبية تساند المدافعين عن ضرورة استيفاء البيانات للافتراضات الأساسية للاختبارات العلمية، ولعل أشهرها دراسة (Norton, 1952) والتي استخدم فيها عينات افتراضية البيانات بحيث يكون لها نفس المتوسط ولكن لا تتوفر فيها افتراض الاعتدالية أو تجانس التباين، وشملت الدراسة ستة توزيعات احصائية مختلفة، وتم حساب قيم الاختبار F (تحليل التباين الأحادي) على بيانات العينات المختلفة عند مستوى دلالة إحصائية 0,01 و 0,05، ودراسة جميع التباديل والاحتمالات الممكنة، فقد استخلصت الدراسة أنه في حالة مقارنة متوسطي عينتين مسحوبتين من مجتمعين لهما توزيعين مختلفين، وتباينين مختلفين أيضا .. فإن اختلاف التباين وشكل التوزيع للعينتين سيكون له تأثير واضح على دلالة قيمة F بالرغم من تساوي المتوسطين .

كما أجريت عدة دراسات مسحية في المحيط المحلي بجامعة أمالقرى لتقويم درجة الوفاء بافتراضات تحليل التباين والارتباط والانحدار برسائل الماجستير بكلية التربية بمكة المكرمة ..

كدراسة (الغامدي، 2000) والتي كان من أهدافها التحقق من مدى الوفاء بشروط وفرضيات الارتباط والانحدار البسيطين وكذلك مدى مناسبة الأسلوب الإحصائي المستخدم من حيث (نوع المتغيرات . حجم العينة) لدى عينة قصدية متمثلة في رسائل الماجستير التي أجيّزت في صيغتها النهائية والمقدمة لكلية التربية بجامعة أمالقرى وذلك حتى نهاية العام الدراسي 1419 هـ . وكان من أهم نتائج هذه الدراسة أن التحقق من شروط الارتباط والانحدار البسيطين ومحاولة تصحيحها له أهمية كبرى في إظهار نتائج دقيقة قريبة من الواقع وبأقل خطأ لاتخاذ قرارات مناسبة، كما أظهرت نتائج هذه الدراسة عدم إشارة الباحثين إلى اختبار فروض وشروط الارتباط والانحدار البسيطين مما يعطي نتائج مضللة .

وكذلك الدراسة التي قام بها (الشمراي، 2001) والتي هدفت إلى توضيح اهم مشكلات استخدام تحليل التباين الأحادي وطرق علاجها وكيفية التحقق من استيفاء الافتراضات الأساسية لأسلوب تحليل التباين في بيانات البحث -

وكما هو معلوم أنّ افتراضات اختبار (ف) هي نفسها افتراضات الاختبار (ت) وهي الاعتدالية والاستقلالية وتجانس التباين - وقد أجريت الدراسة التقويمية على عينة عشوائية من الرسائل الجامعية للحصول على درجة الماجستير بكلية التربية بجامعة أمالقرى وشملت ٣٧ رسالة. واستخدم الباحث للتحقق من استيفاء بيانات البحوث لافتراضات تحليل التباين الاحصاءات المنشورة في متن البحث نفسه دون الرجوع إلى البيانات الأولية للبحث، وكان من أهم نتائج هذه الدراسة التأكيد على أهمية استيفاء الشروط والافتراضات لتحليل التباين ومحاولة تصحيحها لإعطاء نتائج أكثر دقة ومصداقية. وهذه الدراسة تتشابه إلى حد كبير مع الدراسة الحالية في أهدافها ومجتمعها وهويحوث الماجستي بكلية التربية بجامعة أمالقرى، والفرق بينهما أنالدراسة الحالية تُقوم درجة استيفاء افتراضات اختبار (ت) باستخدام البيانات الحقيقية للبحث .

ومن الدراسات التي تناولت افتراضات اختبار (ت) تحديداً بالتحليل والتقويم دراسة كل من : (Bartlett , 1935) ، (Box , 1953) ، (Boneau , 1960) ، (Havlicek , 1972) ، (Boehnke, 1984) ، (Lix et , 1996). وقد تنوعت هذه الدراسات إلى دراسات نظرية وتجريبية لتحديد درجة حساسية اختبار (ت) بافتراضاته الأساسية وأخرى مسحية تقويمية لتحديد درجة الالتزام بهذه الافتراضات في البحوث التربوية والنفسية .. فدراسة (Box, 1953) وهي دراسة تجريبية استخدمت بيانات افتراضية لمقارنة متوسطي عينتين غير اعتداليتين لهما التواءين في اتجاهين مختلفين - كأن يكون التواء أحد العينتين موجب والتواء العينة الأخرى سالبا - وقد استنتج أن قيمة اختبار (ت) تتأثر بشكل ملحوظ باختلاف اتجاهي التواء العينتين قيد المقارنة . وأكد في النهاية أنّالنتائج الصحيحة والقرارات التي تبني على أسس سليمة عند استخدام اختبار (ت) تستلزم أن يكون توزيع البيانات في كلتا العينتين اعتدالي .

أمّا دراسة (Boneau, 1960) الذي قام بمقارنة متوسطات عينات تتبع للتوزيع الاعتدالي Normal Distribution مع عينات أخرى لاتتبع للتوزيع الاعتدالي كالتوزيع الأسّي Exponential Dist والتوزيع المستطيل Rectangular Dist. مثلاً بدرجات حرية متفاوتة ($5 - 20$) باستخدام اختبار (ت) ، فقد استنتج أن اختبار (ت) يصبح أكثر قوة ومنعة من التأثير بخطأ التباين عندما تكون كلتا العينتين تتبع ان للتوزيع الاعتدالي ومتساويتي الحجم، كما أكدت هذه الدراسة على أن انتهاك افتراض الاعتدالية يجعل النتائج عديمة الفائدة والقيمة . كما اقترحت هذه الدراسة استخدام الأساليب الإحصائية اللامعلمية (اللابارامترية) مع البيانات التي لايتوفر بها افتراض الاعتدالية . وتتنفق هذه النتائج مع ما قدمه كل من (Box, 1953) و (Bartlett, 1935) الذي نأكد على ضرورة توفر الافتراضات الأساسية للاختبار (ت) ، وفي حالة عدم توفرها فإن

الفروق بين المتوسطين ستكون معنوية بسبب انحراف التوزيع عن الاعتدالية
أو بسبب اختلاف تبايني العينتين .

وفي محاولة أخرى لاستقصاء التأثير الكمي لانتهاك الافتراضات
الأساسية للأساليب المعلمية مثلاً اختبار (ت) قام (Havlicek, 1972) باستخدام
بيانات افتراضية لدراسة أثر الالتواء السالب والالتواء الموجب وصغر قيمة معامل
التفرطح بالإضافة إلى عدم تجانس التباين على قيمة الاختبار (ت) . وقد أكد في
النهاية على ضرورة الالتزام بأخذ الافتراضات الأساسية لاختبار (ت) في الاعتبار
قبل البدء في تطبيقه على البيانات .

كما أجريت في الثمانينيات دراسة (Boehnke , 1984) وهي دراسة مسحية
اهتمت بافتراضات الاختبارين (ت) و (ف) ودرجة الوفاء بها في البحوث التربوية
والنفسية . وفي نفس هذا السياق أجريت في التسعينيات دراسة مسحية أخرى
لـ (Lixet, 1996) وهي من الدراسات التقويمية أيضاً لافتراضات الأساليب
الإحصائية المعلمية، وقد توصلت كلتا الدراستين إلى أن معظم البحوث
والدراسات في المجال التربوي والنفسية لا يتوفر في بياناتها افتراض الاعتدالية،
وهذا من شأنه أن يقلل من الاعتماد على نتائج هذه البحوث .

كما أجريت عدة دراسات تقويمية حول أهمية استيفاء افتراضات جانس
التباين على بيانات البحوث التي تستخدم الأساليب الإحصائية المعلمية
(البارامترية) وخاصة اختبار (ت) ، كما تناولت بالتحليل تأثير تجانس التباين
على قوة الاختبار في حالة تساوي حجوم العينات . وقد أشارت عدة دراسات مثل :
(Hsu , 1953) ; (Box , 1959) ; (Scheffee , 1959) ; (Rogan & Keselman , 1977)
(, 1938)

إلى أن اختبار (ت) يصبح أكثر قوة ومنعة عند تجانس تبايني العينتين
أو عندما تكون العينتان متساويتين في الحجم . أما عند اختلاف حجمي العينتين
فإن عدم تجانس التباين للعينتين سيكون له تأثير واضح على مستوى الدلالة
الإحصائية للاختبار، ويزيد من احتمالية الوقوع في خطأ النوع الأول .

ومن الدراسات التي اهتمت بالاختبارات اللامعلمية (اللابارامترية) البديلة
لاختبار (ت) في حالة عدم تحقق افتراضاته الأساسية دراسة كل من : (Gibbons ,
1956 ; Siegel , 1985) ، والتي أوصت باستخدامها كونها لا تتأثر بشكل التوزيع
ولا تشترط أي قيود على معالم التوزيع .

وقد تناولت دراسة (Zimmerman, 1987) مقارنة قوة الاختبار (ت) وقوة
الاختبار (مان - ويتنيو Mann-Whitney) في حالة عدم تساوي حجمي
العينتين، وقد أثبتت هذه الدراسة أن اختبار مانويتني (يو) أكثر قوة من
اختبار (ت) عندما يكون التباين الأصغر مع العينة الصغيرة، بينما يكون اختبار

(ت) أكثر قوة في حالة تساوي حجمي العينتين أو عندما يكون التباين الأكبر مع العينة الصغيرة . وهذه النتيجة توضح أن الاختبارات اللامعلمية البديلة لاختبار (ت) - في حالة عدم تجانس التباين - لا تعطي بالضرورة القرار الأكثر صواباً .

كما أجريت دراسة (Lissitz, 1975) والتي تصف بعض الحالات في الدراسات النفسية والتربوية التي لا يتحقق فيها افتراض استقلالية العينات أي تكون العينتان مرتبطتين وبالرغم من ذلك استخدم فيها اختبار (ت) لعينتين مستقلتين .. في حين كان يجب استخدام اختبار (ت) لعينتين مرتبطتين .. وبالتالي تؤدي إلى مخاطرة الوقوع في خطأ النوع الأول .

• أهم نتائج الدراسات السابقة ذات العلاقة بافتراضات استخدام اختبار (ت) :

وكان من أهم ما أكدت عليه الدراسات في هذا المجال ما يلي :

« ينبغي على الباحث الذي اختار استخدام اختبار (ت) على بيانات بحثه الأخذ في اعتباره أهمية التأكد من استيفاء بيانات بحثه للافتراضات الأساسية لاختبار (ت) .

« إهمال الباحثين وعدم إشارتهم لدرجة استيفاء بيانات بحوثهم لافتراضات الأسلوب الإحصائي الذي استخدموه، وذلك من شأنه إعطاء نتائج ناقصة ومضللة .

« إن التهاون في افتراض الاستقلالية سيؤثر على القرارات الناتجة من الدراسة، ويزيد من احتمال الوقوع في خطأ النوع الأول .

« إن انتهاك افتراض تجانس التباين في حالة عد متساوي حجمي العينتين سيكون من نتائج مخاطرة في الوقوع في خطأ النوع الأول . ويمكن التغاضي عن افتراض تجانس التباين فقط في حالة تساوي حجمي العينتين .

« التأكيد على أهمية استخدام الأساليب الإحصائية اللامعلمية (اللابارامترية) البديلة لاختبار (ت) عند عدم استيفاء بيانات البحث لافتراضاته .

• التعليق على الدراسات السابقة :

بناءً على ما سبق كان لزاماً على المختصين في مجال الإحصاء تبني اتجاه لتقويم أو لتصحيح المسار في ما يخص استخدامات الأساليب الإحصائية في البحوث التربوية والنفسية على المستوى المحلي والخليجي، ولنشر الوعي والمعرفة بالاستخدامات المثلى لهذه الأساليب الإحصائية، وما هذه الدراسة إلا محاولة لتقويم الاستخدام الأمثل لاختبار (ت) والذي يعتبر واحداً من أكثر الأساليب الإحصائية شيوعاً واستخداماً في رسائل الماجستير بكلية التربية بجامعة أمالقرى، وعلى مستوى البحوث التربوية المنشورة بالدوريات الخليجية والعربية . ومن خلال الاطلاع على الدراسات التقويمية السابقة والتي هدفت إلى

تقويم استخدامات الأساليب الإحصائية المعلمية نجد أنا لبعض منها لم يتطرق لجانب الافتراضات المتعلقة باستخداماته مثل الاعتدالية وتجانس التباين واكتفت بجانب المعاينة أو مستوى القياس، كما لوحظ على الدراسات التي تناولت الافتراضات المتعلقة باستخدامات الأساليب الإحصائية المعلمية الأخرى عدم الرجوع للبيانات الحقيقية للبحوث والاكتفاء بالإحصاءات المعروضة في متن الدراسة، والتي قد تكون ناقصة أو غير مكتملة فبعض الدراسات لا تعرض تباين العينة أو درجات الحرية فلا يمكن التحقق من افتراض تجانس التباين، كما أنه للتحقق من افتراض الاعتدالية باستخدام اختبار (كولموجروف - سميرنوف) أو اختبار (كايريب) أو بحساب مقاييس الالتواء والتفرض يتطلب الحصول على البيانات الحقيقية للعينة .

وبالتالي فإن التأكد من استيفاء البيانات لافتراضات الأسلوب الإحصائي لا يكون على درجة عالية من الكفاءة والدقة إلا بالحصول على البيانات الحقيقية للعينة، والاستئصال الحيرة والغموض تلازمان هذه الدراسات وتبقى علامات الاستفهام حولها؟.

وتكمن فائدة البحوث التي تعتمد على الإحصاءات المعروضة في متن البحث كحجم العينة والتباين . في إعطاء صورة مبدئية (غير مكتملة) عن درجة الاهتمام والالتزام بافتراضات الأسلوب الإحصائي المستخدم . لذا فقد تم الاعتماد في الدراسة الحالية على الإحصاءات المعروضة في متن البحوث التربوية المنشورة في بعض المجالات الصادرة عن جامعات دول مجلس التعاون الخليجي . للحصول على قدر يسير من المعلومات حول درجة اهتمام والتزام الباحثين بافتراضات استخدام الاختبار (ت) .

كما كان التوجه الجديد في هذه الدراسة هو التأكد من استيفاء بيانات عينة من الدراسات التربوية التي أجريت للحصول على درجة الماجستير بكلية التربية جامعة أم القرى والتي استخدمت اختبار (ت) t-test لافتراضات هذا الأسلوب لإحصائي من خلال الرجوع إلى البيانات الحقيقية لهذه الدراسات المحفوظة والمخزنة بالحاسب المركزي بجامعة أم القرى وتحويلها إلى الحاسب الشخصي واختبار افتراضاتها بالطرق الكاملة والصحيحة (التي سبق شرحها بالإطار النظري) ، والتي تعطي نتائج دقيقة ومتكاملة بدون غموض أو نقصان حتى لا تستند القرارات الناتجة على الحدس والتخمين . وذلك للتحقق ممايجول في الأوساط التربوية حول قضية اهتمام الباحثين بافتراضات استخدام الأساليب الإحصائية المعلمية .

• إجراءات الدراسة :

• تساؤلات الدراسة وفروضها :

للوصول إلى أهداف الدراسة الحالية وتحديد درجة إلمام الباحثين التربويين على المستوى المحلي والخليجي بأهمية لوفاء بالافتراضات الأساسية المتعلقة

باستخدام أسلوب الاختبار(ت) ومدى استيفائها على بيانات بحوثهم، وبناءً على البيانات التي تم الحصول عليها، وفي ضوء أدبيات البحث، حاولت الدراسة التركيز على إيجاد إجابة للتساؤلات المحددة التالية :

« ما درجة تضمّن كل من بحوث الماجستير بكلية التربية بجامعة أم القرى، والبحوث التربوية المنشورة بالدوريات المحكمة من جامعات دول مجلس التعاون الخليجي والتي استخدمت الاختبار(ت) أي إشارة تلمّح بوعي الباحثين بأهمية استيفاء البيانات للافتراضات الأساسية لهذا الاختبار: (الاعتدالية، تجانس التباين، الاستقلالية) ؟

« إلى أي درجة تمكن طلاب الدراسات العليا بمرحلة الماجستير بكلية التربية بجامعة أم القرى الذين اعتمدوا على الاختبار(ت) في تحليل بيانات بحوثهم من الوفاء بالافتراضات الأساسية لاستخدام الاختبار(ت) ؟

« إلى أي درجة تمكن الباحثون الذين نشررو أبحاثهم في الدوريات المحكمة من جامعات دول مجلس التعاون الخليجي الذين اعتمدوا على اختبار(ت) في تحليل بياناتهم من الوفاء بالافتراضات الأساسية لهذا الاختبار؟

كما هدفت الدراسة الحالية إلى اختبار الفروض الصفرية التالية :

« لا يوجد اختلاف بين نسب الوفاء ونسب عدم الوفاء بافتراضات استخدام الاختبار(ت) في كل من بحوث الماجستير بكلية التربية بجامعة أم القرى، والبحوث التربوية المنشورة بالدوريات الصادرة من جامعات دول مجلس التعاون الخليجي .

« لا توجد فروق ذات دلالة إحصائية بين نسب الوفاء بافتراضات استخدام الاختبار(ت) تُعزى لاختلاف نوع البحث وكونه (بحث ماجستير أو بحث منشور).

• منهج الدراسة :

أهداف الدراسة الحالية وتساؤلاتها استلزمت استخدام المنهج الوصفي، والمنهج التقويمي المقارن، فالدراسة تتبع المنهج الوصفي لأنها تسعى إلى تحديد درجة تضمّن البحوث التي استخدمت الاختبار(ت) في رسائل الماجستير بكلية التربية بجامعة أم القرى والبحوث المنشورة بالدوريات المحكمة الصادرة من جامعات دول مجلس التعاون الخليجي ووصف درجة احتواء متنها أو مضمونها ما يفيد تأكيد الباحثين من استيفاء بياناتها لافتراضات استخدام اختبار(ت) .

كما استخدمت هذه الدراسة أسلوب التقويمي لأنها تصدر أحكاماً قيمية حول درجة وفاء بيانات البحوث التي استخدمت اختبار(ت) بالافتراضات المتعلقة باستخدامه في كل من رسائل الماجستير بكلية التربية بجامعة أم القرى بمكة المكرمة والبحوث المنشورة بالدوريات التربوية الصادرة من جامعات دول مجلس التعاون الخليجي . وتحديد النسب المئوية والتكرارات لدرجة الوفاء بها .

كما نحت الدراسة الحالية منى الدراسات المقارنة لأنها تقارن بين رسائل الماجستير بكلية التربية بجامعة أم القرى بمكة المكرمة والبحوث المنشورة بالمجلات التربوية الصادرة من جامعات دول مجلس التعاون الخليجي من حيث درجة الوفاء بافتراضات استخدام اختبار(ت) .

• متغيرات الدراسة :

نظراً لأن الدراسة الحالية تهدف إلى تحديد تأثير نوع البحث على درجة الوفاء بافتراضات الاختبار(ت) ، لذا يمكن تحديد متغيرات الدراسة الحالية في متغير مستقل ومتغير تابع كالتالي :

« المتغير المستقل Dependent Variable : ويشمل متغيراً مستقلاً وحيداً هو (نوع البحث) ويتمثل في فئتين (رسائل الماجستير المجازة بكلية التربية بجامعة أم القرى بمكة المكرمة، البحوث التربوية المنشورة بالدوريات الصادرة من جامعات دول مجلس التعاون الخليجي) .

« المتغير التابع Independent Variable : ويشمل افتراضات استخدام اختبار (ت) Assumptions of t-test: الاعتدالية وتجانس التباين والاستقلالية .

• التحليل الإحصائي :

قام الباحث بمعالجة البيانات التي تم الحصول عليها باستخدام التحليلات الإحصائية التفصيلية التالية :

« التكرارات والنسب المئوية: لتحديد درجة تضمين رسائل الماجستير والبحوث المنشورة ما يفيد وعي الباحثين بأهمية الوفاء بافتراضات استخدام اختبار(ت). وكذلك لتحديد درجة الوفاء بافتراضات اختبار(ت) في رسائل الماجستير والبحوث المنشورة .

« مقاييس النزعة المركزية كالمتوسط الحسابي Mean، والوسيط Median، والمنوال Mode والالتواء Skewness والتفرطح Kurtosis لتحديد نوع التوزيع من حيث كونه اعتدالي أم غير اعتدالي .

« اختبار كولموجروف - سميرنوف لاختبار اعتدالية التوزيع حيث يمكن استخدامه للتعرف على دلالة الفروق بين بيانات العينة (ك تكرار ملاحظ) وبيانات التوزيع الاعتدالي (ك تكرار متوقع) .

« اختبار (P - P) والذي يستخدم لاختبار اعتدالية توزيع الدرجات بيانياً .

« اختبار لفن لتجانس التباين Levene's Test for Equality of Variances .

« اختبار مربع كاي (Chi-square) لجودة المطابقة للمقارنة بين نسب الوفاء ونسب عدم الوفاء بافتراضات استخدام اختبار(ت) في كل من بحوث الماجستير والبحوث المنشورة،

« اختبار مربع كاي (Chi-square) للاستقلالية للمقارنة بين نسب الوفاء بافتراضات استخدام الاختبار(ت) في كل من بحوث الماجستير والبحوث المنشورة .

• عرض نتائج التحليل الإحصائي لبيانات الدراسة :

من الأهداف الأساسية للدراسة الحالية الإجابة على التساؤل حول درجة إلمام واهتمام الباحثين على المستوى المحلي والخليجي بالافتراضات المتعلقة باستخدام الاختبار(ت) الذي يعتبر أحد أكثر الأساليب الإحصائية الشائعة الاستخدام .

لذا ومن خلال مراجعة عينة من البحوث المقدمة للحصول على درجة الماجستير بكلية التربية بجامعة أم القرى وعينة أخرى من البحوث التربوية المنشورة في عدد من المجلات المحكمة الصادرة من جامعات دول مجلس التعاون الخليجي والتي استخدمت اختبار(ت)، فقد لوحظ أن جميع البحوث في العينتين لم تتضمن أي إشارة أو تلميح تفيد بوعي وإلمام الباحثين بأهمية استيفاء البيانات لافتراضات الاختبار(ت) الذي استخدموه، عدا رسالة ماجستير واحدة فقط تضمنت ما يفيد بأن الباحث على وعي بأهمية الوفاء بافتراضات اختبار(ت)، وبأنه قد تحقق بالفعل من وفاء البيانات لهذه الافتراضات .

يعرض جدول (١) النسب المئوية التي توضح درجة إلمام الباحثين أو عدم إلمامهم بأهمية الوفاء بالافتراضات أن غالبية الباحثين قد تناسوا أو غفلوا عن الإشارة إلى الافتراضات المتعلقة باستخدام الاختبار(ت) وأهميتها، كما أن نتائج التحليل الموضحة بالجدول تعطي دليلاً واضحاً على ضعف الإلمام والاهتمام لدى معظم الباحثين سواءً على المستوى المحلي المتمثل بعينة بحوث الماجستير المجازة بكلية التربية جامعة أم القرى أو على المستوى الخليجي والمتمثل بعينة البحوث التربوية المنشورة في الدوريات الخليجية بافتراضات استخدام الاختبار(ت) .

ونظراً لأن التحليل السابق تحليل عام يعتمد فقط على درجة الإلمام أو عدم الإلمام بأهمية الافتراضات وذلك بالاعتماد على تحليل متون ومضمون البحوث التربوية، فإنه ينبغي الاسترسال في التحليل للوصول إلى حقيقة انتشار هذه الظاهرة، فقد يعمل العديد من الباحثين على التحقق من الافتراضات بدون الإشارة إلى ذلك في متن بحثه .

جدول(١) التكرارات والنسب المئوية لدرجة تضمن البحوث ما يفيد إلمام الباحثين بأهمية

الوفاء بافتراضات اختبار(ت)

البحوث التربوية المنشورة بمجلات جامعات دول مجلس التعاون الخليجين = ٣٧		بحوث الماجستير بكلية التربية جامعة أم القرى ن = ٣٧		العينة التساؤل	
النسبة المئوية	التكرار	النسبة المئوية	التكرار	هل تضمن البحث ما يفيد استيفاء افتراضات الاختبار(ت) ؟	
صفر %	صفر	٢,٧ %	١		
١٠٠ %	٣٧	٩٧,٣ %	٣٦		
١٠٠ %	٣٧	المجموع	٣٧	المجموع	٤

ولتنفيذ ذلك فقد تم التحقق فعلياً من مدى الوفاء بافتراضات الاختبار(ت) بإجراء مجموعة من التحليلات الإحصائية التفصيلية لبيانات بحثية حقيقية، حيث تم الحصول على البيانات الحقيقية لـ (٣٧) سبع وثلاثين رسالة ماجستير تضمنت (٦٠١) فرضية وتم إعادة تحليلها لتحديد درجة وفاء البيانات بافتراضات الاختبار(ت) ، كما تم الحصول على الإحصاءات المعروضة في جداول نتائج الاختبار(ت) في البحوث التربوية المنشورة بالدوريات الخليجية والتبلغت (٣٧) سبعة وثلاثين بحثاً منشوراً تضمنت (٤٧٥) فرضية وذلك لاستخدامها في التحقق من درجة الوفاء بافتراضات الاختبار(ت) . وسوف يتم عرض نتائج التحليل لكل افتراض من افتراضات الاختبار(ت) على حدة ، فيما يلي :

• أولاً افتراض الاعتدالية Normality :

يفترض عند استخدام اختبار(ت) مهما كان نوعه أن تكون البيانات اعتدالية التوزيع، وقد تم اختبار الاعتدالية للبيانات الحقيقية للمتغير التابع في عينة بحوث الماجستير باستخدام اختبار (كولموجروف - سميرنوف) ، ونظراً لصعوبة الحصول على بيانات البحوث المنشورة وعدم توفرها فقد تم استخدام نظرية النهاية المركزية التي تستند إلى حجم العينة على كل من عينة بحوث الماجستير المجازة بكلية التربية جامعة أم القرى وعينة البحوث المنشورة بمجلات جامعات دول مجلس التعاون الخليجي ، وقد شملت بحوث الماجستير (٦٠١) فرضية) كما شملت البحوث المنشورة (٤٧٥) فرضية) ، وكانت النتائج كما يأتي.

يعرض جدول(٢) أن نسبة الفرضيات في بحوث الماجستير بجامعة أم القرى التي استوفت افتراض الاعتدالية قد بلغت نسبة ٨٥,٢ ٪ من مجموع الفرضيات (٦٠١) فرضية ، فيما بلغت نسبة الفرضيات التي لم تستوف افتراض الاعتدالية ١٤,٨ ٪. وهذا يعني أن هذه النسبة من الفرضيات لا يصلح لها استخدام الاختبار(ت) .

جدول(٢) درجة الوفاء بافتراض الاعتدالية في بيانات عينتي الدراسة .

التساؤل		العينة		بحوث الماجستير بكلية التربية بجامعة أم القرى مجموع الفرضيات = ٦٠١		البحوث التربوية المحكمة المنشورة بمجلات جامعات د.م.ت.خ مجموع الفرضيات = ٤٧٥	
هل استوفت البيانات افتراض الاعتدالية ؟	نعم	٥١٢	٨٥,٢ ٪	٣٧٦	٧٩,٢ ٪	نعم	٣٧٦
	لا	٨٩	١٤,٨ ٪	٩٩	٢٠,٨ ٪	لا	٩٩
هل حجم العينة أكبر من ٣٠ ؟ ($n \geq 30$)	نعم	٥١١	٨٥ ٪	٣٧٦	٧٩,٢ ٪	نعم	٣٧٦
	لا	٩٠	١٥ ٪	٩٩	٢٠,٨ ٪	لا	٩٩

فيما لم يتمكن الباحث من التحقق من درجة الوفاء بافتراض الاعتدالية على بيانات البحوث التربوية المنشورة في مجلات جامعات دول مجلس التعاون الخليجي باستخدام اختبار (كولوجروف - سمير نوف) وذلك بسبب عدم توفر البيانات الحقيقية ، وبالتالي تبقى علامة الاستفهام حول حقيقة الوفاء بافتراض الاعتدالية في بيانات البحوث المنشورة ، لذا ومن خلال استعراض حجوم العينات المستخدمة في البحوث المنشورة لوحظ أن (٢٠,٨ %) من الفرضيات استخدمت فيها عينات حجمها اقل من ٣٠ مفردة ، وفي هذا إشارة إلى أن هناك احتمالية لعدم الوفاء بافتراض الاعتدالية في هذه النسبة من البحوث .

كما لوحظ أن نسبة الفرضيات في البحوث التربوية المنشورة التي استخدمت عينات كبيرة الحجم أي أكبر من ٣٠ مفردة ($n \geq 30$) قد بلغت ٧٩,٢ % من مجموع الفرضيات ..

و في بحوث الماجستير فقد بلغت نسبة البحوث التي استخدمت عينات كبيرة الحجم ٨٥ % من مجموع الفرضيات . ويلاحظ على بحوث الماجستير تقارب نسبة الفرضيات التي استوفت افتراض الاعتدالية وهي ٨٥,٢ % ونسبة الفرضيات التي استخدمت عينات كبيرة الحجم وهي ٨٥ % وهذا يؤكد اتجاه بعض المختصين الإحصائيين إلى إمكانية التنازل عن افتراض الاعتدالية عند استخدام عينات كبيرة الحجم بحيث تكون أكثر من ٣٠ مفردة ($n \geq 30$) .

وفي هذه النتائج دلالة واضحة على أن هناك خللاً وقصوراً في جانب استخدام الاختبار(ت) ومخالفة لافتراض الاعتدالية في (١٤,٨ %) من استخداماته في بحوث الماجستير وفي (٢٠,٨ %) من استخداماته في البحوث المنشورة ، مما يهدد دقة نتائج هذه البحوث ويجعلها عرضة للوقوع في خطأ النوع الأول .

• ثانياً افتراض تجانس التباين Homogeneity :

عند استخدام اختبار(ت) لمقارنة متوسطي عينتين مستقلتين يفترض أن يكون تباين كل من العينتين قيد المقارنة متجانساً ، أو أن تكون العينتان متساويتين في الحجم ($n_1 = n_2$) . وقد استخدم (اختبار لفن Levenes test) للتحقق من تجانس التباين في بحوث الماجستير بينما استخدم (اختبار قيمة ف العظمى لهارتلي) في البحوث التربوية المنشورة .

والجدول (٣) يوضح درجة الوفاء بافتراض تجانس التباين للفرضيات التي استخدمت اختبار(ت) لمقارنة متوسطي عينتين مستقلتين وقد شملت (٥٦٠) فرضية من بحوث الماجستير كما شملت (٤٥٣) فرضية من البحوث التربوية المنشورة ، وكانت النتائج كما هي موضحة بالجدول (٣) :

جدول (٣) درجة الوفاء بافتراض تجانس التباين في حالة اختبار (ت) لعينتين مستقلتين .

العينة		التساؤل		
بحوث الماجستير بكلية التربية (لعينتين مستقلتين) مجموع الفرضيات = ٥٦٠		البحوث التربوية المحكمة المنشورة (لعينتين مستقلتين) مجموع الفرضيات = ٤٥٣		
النسبة المئوية	التكرار	نعم	لا	
٧١,٦%	٤٠١	نعم	لا	هل العيتان متجانستان في تباينهما ؟ (اختبار لزن وَف العظمى لهارتلي)
٢٨,٤%	١٥٩	لا	نعم	
٣١,٣%	١٤٢	نعم	لا	
٦٨,٧%	٣١١	نعم	لا	
٢٨%	١٢٧	نعم	لا	هل العيتان متساويتان في الحجم ؟ ($N_1 = N_2$)
٧٢%	٣٢٦	لا	نعم	
٣١,١%	١٧٤	نعم	لا	
٦٨,٩%	٣٨٦	لا	نعم	

يعرض جدول (٣) أن نسبة الفرضيات التي كانت فيها العينتان متجانستين في التباين في كل من بحوث الماجستير ، والبحوث التربوية المنشورة كانت على التوالي ٧١,٦% و ٦٨,٧% .. أي أن ما نسبته (٢٨,٤%) من فرضيات بحوث الماجستير وما نسبته (٣١,٣%) من فرضيات البحوث المنشورة كانت فيها العينتان غير متجانستين ، وتظل الحيرة حول هذه النسبة من الفرضيات هناك احتمالية لحساب قيمة (ت) بمزج التباين أو بدون مزج . كما بلغت نسبة الفرضيات التي استخدمت عينتين متساويتين الحجم في بحوث الماجستير والبحوث التربوية المنشورة كانت على التوالي ٣١,١% و ٢٨% .

ويلاحظ تقارب النسب المئوية في بحوث الماجستير والبحوث التربوية المنشورة من حيث تجانس التباين في بيانات العينتين ومن حيث تساوي حجمي العينتين .

• ثالثا افتراض الاستقلالية Independence والارتباط Correlation:

يجب على الباحث الذي استخدم اختبار (ت) لعينتين مستقلتين التحقق من استقلالية العينتين . ويمكن الحكم على استقلالية العينتين من خلال طريقة اختيارهما مثل : (طلاب - طالبات)، (معلمين - طلاب)، (ذكور - إناث)، (مرضى - عاديين)، (جامعي - أقل من جامعي)، (مجموعة ضابطة - مجموعة تجريبية) ... وهكذا ...

ولتحديد درجة التزام الباحثين بافتراض الاستقلالية فقد تمت مراجعة الفرضيات التي استخدمت اختبار (ت) لعينتين مستقلتين والتحقق من افتراض الاستقلالية على بياناتها ، وكانت النتائج كالتالي :

جدول (٤) درجة الوفاء بافتراض الاستقلالية عند استخدام اختبار (ت) لعينتين مستقلتين .

العينة		التساؤل		
بحوث الماجستير بكلية التربية (لعينتين مستقلتين) مجموع الفرضيات = ٥٦٠		البحوث التربوية المحكمة المنشورة (لعينتين مستقلتين) مجموع الفرضيات = ٤٥٣		
النسبة المئوية	التكرار	نعم	لا	
١٠٠%	٥٦٠	نعم	لا	هل العيتان مستقلتان ؟
١٠٠%	٤٥٣	نعم	لا	
٠%	صفر	لا	نعم	
١٠٠%	٤٥٣	نعم	لا	
٠%	صفر	لا	نعم	

يعرض جدول (٤) أن الفرضيات التي استخدمت اختبار (ت) لعينتين مستقلتين قد استوفت افتراض الاستقلالية بنسبة ١٠٠٪ في كل من بحوث الماجستير والبحوث المنشورة. وكذلك الحال بالنسبة لعينتين غير مستقلتين كما سيأتي لاحقاً .

ولتحديد درجة الوفاء بافتراض الارتباط فقد تمّ الحكم ظاهرياً على ارتباط العينتين من خلال طريقة المعاينة ، فعند تكرار القياس أو المزاوجة بين أفراد العينتين يمكن اعتبار العينتين مترابطتين .

جدول (٥) درجة الوفاء بافتراض الارتباط عند استخدام اختبار (ت) لعينتين مترابطتين .

البحوث التربوية المنشورة (لعينتين مترابطتين) مجموع الفرضيات = ٢١		بحوث الماجستير بكلية التربية (لعينتين مترابطتين) مجموع الفرضيات = ٣٧		العينة المتساؤل	
النسبة المئوية	التكرار	النسبة المئوية	التكرار	هل العينتان مترابطتان ؟ (من خلال طريقة المعاينة)	
١٠٠٪	٢١	١٠٠٪	٣٧		
٠٪	٠	٠٪	٠	لا	

يعرض جدول (٥) أن ما نسبته ١٠٠٪ من استخدامات الاختبار (ت) لعينتين مترابطتين في عينة بحوث الماجستير قد استوفت افتراض الارتباط ، وفي هذه النتائج دلالة على أن الباحثين التربويين في عينة رسائل الماجستير والبحوث المنشورة لديهم القدرة والمعرفة الكافية لتمييز نوع الاختبار (ت) الذي يجب استخدامه في الحالتين سواء كانت العينتين مستقلتين أو مترابطتين .

• رابعاً هل تختلف نسب الوفاء بالافتراضات عن نسب عدم الوفاء ؟

اختبار الفرض الصفري: (لا يوجد اختلاف بين نسب الوفاء ونسب عدم الوفاء بافتراضات استخدام الاختبار (ت) في كل من بحوث الماجستير بكلية التربية جامعة أم القرى، والبحوث التربوية المنشورة بالدوريات الصادرة من جامعات دول مجلس التعاون الخليجي) .

ومن أجل المزيد من التفاصيل والتوضيح فقد تم إجراء تحليل (كاي تربيع χ^2) لتحديد مدى الاختلاف بين النسب المئوية لدرجة الوفاء والنسب المئوية لعدم الوفاء بافتراضات الاختبار (ت) في كل من بحوث الماجستير والبحوث المنشورة . حيث تم مقارنة نسب الوفاء ونسب عدم الوفاء (كتكرار ملاحظ) بالنسبة ٥٠٪ : ٥٠٪ والتي قد تكون ناتجة عن الصدفة (كتكرار متوقع) . وبالتالي يمكن التوصل إلى درجة دلالة نسب الوفاء ومدى اختلافها عن نسب عدم الوفاء بالافتراضات في عينة البحث .

وبعد التحقق من استيفاء كافة افتراضات وشروط اختبار (كاي تربيع χ^2) لجودة المطابقة (استقلالية البيانات ، وقيم التكرارات في جميع الخلايا

كانت اكبر من (α) ، تم الحصول على قيم الاختبار (كاي تربيع χ^2)، وكانت كالتالي :

جدول (٦) قيم χ^2 ومستوى دلالتها لتحديد الاختلاف بين نسب الوفاء ونسب عدم الوفاء بافتراضات الاختبار(ت)

البحوث التربوية المنشورة بالدوريات الخليجية		بحوث الماجستير بكلية التربية بجامعة أم القرى		البند
مستوى الدلالة	قيمة χ^2	مستوى الدلالة	قيمة χ^2	
-	-	٠,٠٠٠	٢٩٧,٧٢	اعتدالية التوزيع
٠,٠٠٠	١٦١,٥٤	٠,٠٠٠	٢٩٤,٩١	حجم العينة كبير ($n \geq 30$)
٠,٠٠٠	١١٠,١٩	٠,٠٠٠	١٠٤,٥٨	تجانس التباين
٠,٠٠٠	٨٧,٤٢	٠,٠٠٠	٨٠,٢٥٧	تساوي حجمي العينتين

دالة عند (α) .

ومن خلال قراءة قيم الاختبار χ^2 المعروضة في الجدول (٦)، يلاحظ أنّ قيمة χ^2 لدلالة الاختلاف بين نسبة الوفاء ونسبة عدم الوفاء بافتراض اعتدالية التوزيع في بحوث الماجستير قد بلغت (٢٩٧,٧٢) وكانت دالة عند مستوى (α) وهذا يؤكد أن نسبة الوفاء بافتراض الاعتدالية كانت أعلى من نسبة عدم الوفاء في رسائل الماجستير .

بينما لم يتمكن الباحث من إجراء الاختبار χ^2 على عينة البحوث التربوية المنشورة بسبب عدم توفر البيانات الحقيقية .

وقد لوحظ أن قيم χ^2 لدلالة الاختلاف بين نسبة استخدام عينات كبيرة الحجم ($n \geq 30$) ونسبة استخدام عينات صغيرة الحجم ($n < 30$) قد بلغت (٢٩٤,٩١) في رسائل الماجستير كما بلغت (١٦١,٥٤) في البحوث المنشورة، وكلا القيمتين دالة عند مستوى (α) ، وهذا يؤكد أيضاً أن الباحثين في رسائل الماجستير والبحوث التربوية المنشورة كانوا أكثر ميلاً إلى استخدام عينات كبيرة الحجم أي ($n \geq 30$) .

كما وجد أن قيمة χ^2 لدلالة الاختلاف بين نسبة العينات المتجانسة التباين ونسبة العينات غير المتجانسة التباين قد بلغت (١٠٤,٥٨) في رسائل الماجستير كما بلغت (١١٠,١٩) في البحوث المنشورة وكلاهما دالة عند مستوى (α) ، وهذا يدل على أن نسبة العينات المتجانسة التباين كانت أعلى من نسبة العينات غير المتجانسة التباين في كل من رسائل الماجستير والبحوث المنشورة .

بينما لوحظ أن قيمة χ^2 لدلالة الاختلاف بين نسبة استخدام عينتين متساويتين ونسبة استخدام عينتين غير متساويتين قد بلغت (٨٠,٢٥٧) في بحوث الماجستير كما بلغت (٨٧,٤٢) في البحوث المنشورة وكلا القيمتين دالة

عند مستوى (٠,٠٥) ، وهذا يدل على أن نسبة استخدام عينتين متساويتين كانت أقل من نسبة استخدام عينتين غير متساويتين في كل من رسائل الماجستير والبحوث التربوية المنشورة .

وبناء على النتائج السابقة يمكن التوصل إلى أن نسب الوفاء بافتراضات استخدام الاختبار(ت) كانت تختلف عن نسب عدم الوفاء ولم تكن ناتجة عن المصادفة .

• خامساً الدراسة المقارنة :

ولتحقيق أهداف الدراسة المقارنة بين عينة رسائل الماجستير بكلية التربية جامعة أم القرى وعينة البحوث التربوية المنشورة بالدوريات الخليجية ، ولتحديد تأثير نوع البحث (متغير مستقل) وكونه (بحث ماجستير أو بحث منشور) على درجة الوفاء بافتراضات الاختبار(ت) على بيانات البحث (متغير تابع) ، فقد تم إجراء اختبار التحقق من صحة الفرض الصفري : (لا توجد فروق ذات دلالة إحصائية بين نسب الوفاء بافتراضات استخدام الاختبار(ت) تُعزى لاختلاف نوع البحث وكونه (بحث ماجستير أو بحث منشور).

وتم استخدام اختبار كاي تربيع χ^2 بعد التحقق من شروطه ومتطلباته ، وباستخدام برنامج SPSS على الحاسب الشخصي ، تم الحصول على الجداول المتعامدة وقيم χ^2 كما يلي .

وبإجراء اختبار كاي تربيع χ^2 من النوع (2 × 2) ، وبعد ملاحظة أن جميع التكرارات في خلايا الجدول أكبر من ٥ ، ومن خلال قراءة قيم الاختبار χ^2 ومستوى دلالتها الموضحين في العمودين الأخيرين من الجدول (٧) :

جدول (٧) الجداول المتعامدة 2×2 لتوضيح التكرارات الملاحظة وقيم χ^2 ومستوى لبنود المقارنة

مستوى الدلالة	قيمة χ^2	المجموع	نوع البحث		بنود المقارنة	
			بحث منشور	بحث ماجستير		
٠,٠١٢	٦,٣٠٧	٨٨٧	٣٧٦	٥١١	$n \geq 30$	حجم العينة
		١٨٩	٩٩	٩٠	$n < 30$	
		١٠٧٦	٤٧٥	٦٠١	المجموع	
٠,٣٠٦	١,٠٤٦	٧١٢	٣١١	٤٠١	$S_1^2 = S_2^2$	تجانس التباين
		٣٠١	١٤٢	١٥٩	$S_1^2 \neq S_2^2$	
		١٠١٣	٤٥٣	٥٦٠	المجموع	
٠,٢٩٣	١,١٠٥	٣٠١	١٢٧	١٧٤	$n_1 = n_2$	تساوي العينتين
		٧١٢	٣٢٦	٣٨٦	$n_1 \neq n_2$	
		١٠١٣	٤٥٣	٥٦٠	المجموع	

يلاحظ أن الاختلافات بين بحوث الماجستير والبحوث المنشورة كانت واضحةً في بند حجم العينة المستخدمة فقط ، حيث تؤكد قيمة χ^2 المحسوبة لمقارنة نسب استخدامات عينات كبيرة الحجم في كل من رسائل الماجستير والبحوث المنشورة والتي بلغت (٦,٣٠٧) ومستوى دلالتها (٠,٠١٢) وهو اقل من (٠,٠٥) ، فهي تدل على أن الباحثين في بحوث الماجستير كانوا أكثر استخداماً للعينات ذات الحجم الكبير من الباحثين على مستوى البحوث المنشورة .

أما فيما يتعلق بافتراض تجانس التباين وتساوي حجم العينتين في الاختبار(ت) لعينتين مستقلتين ، فقد بلغت قيمة χ^2 على التوالي (١,٠٤٦) و (١,١٠٥) ومستوى دلالتها (٠,٣٠٦) و (٠,٢٩٣) وهي أكبر من (٠,٠٥) ، أي أن القيمتين غير دالة . مما يؤكد أن اختلاف نوع البحث وكونه بحث ماجستير أو بحثاً منشوراً لم يكن ذي تأثير على نسب الوفاء بافتراض تجانس التباين وتساوي حجم العينتين .

• مناقشة نتائج التحليل الإحصائي وتفسيرها :

حاولت الدراسة الحالية تقويم افتراضات الاختبار(ت) الذي يعتبر واحداً من أكثر الأساليب الإحصائية استخداماً في تحليل بيانات البحوث التربوية والنفسية، وتحديد مدى إلمام والتزام الباحثين التربويين على المستوى المحلي والمستوى الخليجي بهذه الافتراضات، وذلك لما لهذه الافتراضات من أهمية كبرى في صدق النتائج ورفع مستوى دقة القرارات .

كما حاولت هذه الدراسة بإجراء عدد من التحليلات الإحصائية التفصيلية لبيانات بحثية حقيقية التعرف على درجة الوفاء بافتراضات الاختبار(ت) .

وقد استخدم في هذه الدراسة بيانات حقيقية لبحوث الماجستير بكلية التربية بجامعة أم القرى، كما استخدمت الإحصاءات المعروضة في متون البحوث التربوية المنشورة بالدوريات الخليجية .

وقد أظهرت نتائج الدراسة الحالية ضعف إلمام واهتمام الباحثين التربويين على مستوى عينة البحث بافتراضات استخدام الاختبار(ت) وأهمية الوفاء بها على بيانات بحوثهم عند استخدام هذا الاختبار، فمن خلال عينة البحث والتي شملت ٣٧ بحث ماجستير مجاز بكلية التربية بجامعة أم القرى و ٣٧ بحث تربوي منشور بالدوريات الخليجية وبعد تحليل متون ومضمون هذه البحوث اتضح أنه لا توجد سوى دراسة واحدة فقط أشار فيها الباحث إلى أنه بالفعل قد استوفت بياناتها افتراضات الاختبار(ت) ، وأما بقية البحوث فلم تتضمن أي إشارة إلى أن الباحثين قد تحققوا من الوفاء بافتراضات الاختبار(ت) على بيانات البحث .

فبالرغم من تنويه المراجع الإحصائية العربية والأجنبية لأهمية الافتراضات المتعلقة باستخدامات الاختبار (ت) وطرق التحقق منها مثل (عودة والخليلي، ١٩٨٨)، (علام، ١٩٩٣)، (أبو حطب وصادق، ١٩٩٦)، (تشاو، ٢٠٠٠)، (الجضعي، ٢٠٠٥)، (القحطاني، ٢٠١٥)، (Senders, 1958)، (Siegel, 1956)، (Stevens, 1951)، (Bradly, 1968) وغيرهم.. إلا أنه يلاحظ هذا القصور في الإشارة إلى تلك الافتراضات المتعلقة باستخدام الاختبار (ت) في البحوث التربوية على المستوى المحلي والخليجي. مما يدل على ضعف الاطلاع وقلة القراءة من جانب الباحثين التربويين للمراجع الإحصائية المتخصصة وعدم السعي للوصول إلى فهم كامل للأساليب الإحصائية التي سيستخدمونها لتحليل بيانات بحوثهم.

كما يدل ذلك على ضعف الحصيلة الدراسية ونقص في المهارات والكفايات الأساسية في جانب استخدام الأساليب الإحصائية الاستدلالية العلمية واللامعلمية لدى الباحثين التربويين في عينة بحوث الماجستير وعينة البحوث المنشورة.

وجدير بالذكر أنه نالك عديد من الدراسات التقويمية السابقة التي أجريت في هذا المجال على الصعيد المحلي والعربي والعالمى جميعها تتفق وتعزز نتائج الدراسة الحالية وتؤكد على أن هنا كقصورا في إلمام الباحثين التربويين لافتراضات استخدام الأساليب الإحصائية لعلمية (البارامترية) وعدم الإشارة إلى استيفاء بيانات البحوث لهذه الافتراضات أمثال دراسة كل من : (عودة وآخرون، ١٩٩٤) و (Boehnke ، 1984) و (Lix et ، 1996) و (الغامدي، ٢٠٠٠) و (الشمراي، ٢٠٠١).

ومن المتعارف عليه أن عدم الإشارة إلى درجة الوفاء بالافتراضات المتعلقة باستخدام الاختبار (ت) في البحوث التربوية يجعل القارئ المتخصص في علم الإحصاء في حيرة من الأمر حول حقيقة الوفاء بافتراضات الاختبار (ت) على بيانات هذه البحوث، وذلك لما لهذه الافتراضات من تأثير على نتائج البحث وماتؤدي إليه من زيادة احتمالية الوقوع في خطأ النوع الأول.

وللتحقق مما يجول في الأوساط التربوية حول هذه القضية، فقد قامت الدراسة الحالية بإجراء التحليلات الإحصائية اللازمة للوقوف على حقيقة الوفاء بافتراضات الاختبار (ت) على بيانات بحوث الماجستير بكلية التربية جامعة أم القرى والبحوث التربوية المنشورة في معظم الدوريات الخليجية.

وبالاستفاضة في إجراء التحليلات الإحصائية التفصيلية للتأكد من درجة الوفاء بافتراضات الاختبار (ت) والتي شملت (٦٠١) استخدام للاختبار (ت) في بحوث الماجستير بكلية التربية، اتضح من خلال الجدول (٢) أن هناك نسبة لا بأس بها من فرضيات بحوث الماجستير وهي (٤.٨ %) متستوي افتراض

الاعتدالية، أي أن استخدام الاختبار(ت) غير صالح لها ويجب اللجوء إلى الاختبارات اللامعلمية (اللابارامترية) البديلة .

ونظراً لصعوبة الحصول على البيانات البحثية الحقيقية للبحوث المنشورة فقد تم استعراض حجوم العينات المستخدمة وشملت (٤٧٥) استخدام للاختبار(ت) ، وقد وجد أن (١٥ %) من فرضيات بحوث الماجستير و (٢٠,٨ %) من البحوث المنشورة قد استخدمت عينات صغيرة الحجم (أي أقل من ٣٠) ، وهذا يشير إلى احتمالية عدم الوفاء بافتراض الاعتدالية على منسبته (٢٠,٨ %) من فرضيات البحوث المنشورة، وبالتالي فإن نتائج هذه النسبة من الفرضيات وقرارتها غير مؤكدة ويحتمل فيها الصواب أو الخطأ .

كما اتضح من خلال النتائج المعروضة في جدول(٣) أن (٢٨,٤ %) من فرضيات بحوث الماجستير ومانسبته (٣١,٣ %) من فرضيات البحوث التربوية المنشورة قد استخدمت عينتين غيرمتجانستي التباين، وهذا يشير إلى احتمالية أن بعض الباحثين لم يميز بين استخدام الاختبار(ت) بمزج التباين أو بدون مزج التباين أي أن نتائج هذه النسبة من الفرضيات أيضا تبقى تحت الحس الذاتي والحدس والتخمين .

في ما أشارت النسب المعروضة في الجدول (٤) أن جميع فرضيات بحوث الماجستير والبحوث المنشورة التي استخدمت الاختبار(ت) لعينتين مستقلتين قد استوفت بالفعل افتراض الاستقلالية .

ومن خلال استعراض النتائج السابقة يتضح أن هنا كنسبة لا بأس بها من استخدامات الاختبار(ت) في بحوث الماجستير والبحوث المنشورة لم تستوف افتراضي الاعتدالية أو تجانس التباين، وتبقى هذه النسبة عرضة للوقوع في خطأ النوع الأول، وهذا مؤشر واضح يدل على خلل وقصور عند استخدام الاختبار(ت) على المستويين المحلي والخليجي .

وبمناقشة الأسباب التي أدت إلى وجود هذه النسبة من الاستخدامات التي تخالف افتراضات الاختبار(ت) فقد ذكر المتخصصون الإحصائيون أن صغر حجم العينة واختيارها بطريقة غير عشوائية من الأسباب التي تؤدي إلى انحراف التوزيع عن الاعتدالية، كما أن اختلاف حجوم العينات قيد الدراسة اختلافا كبيرا يؤدي إلى عدم تجانس تباينهما، وقد وجد من بين استخدامات الاختبار(ت) في كل من رسائل الماجستير والبحوث المنشورة من يقارن بين متوسطي عينتين مستقلتين حجم الأولى (٨) مضردات وحجم العينة الأخرى (١٢٦) مضردة .

أي أن إهمال بعض الباحثين على المستوى المحلي والخليجي باختيار عينات صغيرة الحجم بطريقة غير عشوائية قد أدى إلى مخالفة افتراض الاعتدالية،

كما أن استخدام بعض الباحثين لعينات تختلف في أحجامها اختلافاً كبيراً قد أدى إلى التعدّي على افتراض تجانس التباين .

وبالنظر إلى نسبة الاستخدامات الصحيحة للاختبار(ت) والتي استوفت الافتراضات الأساسية للاختبار(ت) وهي نسب مرتفعة ومطمئنة إلى حد ما وبمناقشة أسباب ارتفاع هذه النسبة، فمن الواضح أن هناك نسبة كبيرة من استخدامات الاختبار(ت) في كل من بحوث الماجستير والبحوث المنشورة قد استخدمت عينات كبيرة الحجم ($n \geq 30$) ويمكن اعتبار ذلك من النقاط الإيجابية إحصائياً التي يجب أن يلجأ لها الباحثين للوفاء بافتراض الاعتدالية .

كما أن استخدام عينتين متساويتين في الحجم سيؤدي إلى تجانس التباين أو يقلل من تأثير اختلاف التباين على قيمة الاختبار(ت) ، والكثير من الباحثين في كل من بحوث الماجستير والبحوث المنشورة قد استخدموا عينتين متساويتين في الحجم أو قريبة من التساوي .

وللمزيد من التوضيح فقد أجريت مقارنة لنسب الوفاء ونسب عدم الوفاء بافتراضات الاختبار(ت) باستخدام اختبار كايتربيع (χ^2) ، وقد وجدت دلالة إحصائية مرتفعة لقيمة (χ^2) وهذا يدل على أن نسب الوفاء بافتراضات الاختبار(ت) أعلى من نسب عدم الوفاء، وهذه النتيجة مطمئنة إلى حد ما، وهذا يدل على أن معظم وغالبية الباحثين في بحوث الماجستير والبحوث المنشورة قد استوفت بياناتهم الافتراضات المتعلقة باستخدام الاختبار(ت) بدون قصد أو علم، وإنما كان ذلك بسبب اتباع نصائح المشرفين والمتخصصين الإحصائيين باختيار عينات كبيرة الحجم ومتساوية أو قريبة من التساوي بحيث لا تكون الاختلافات بين حجمها كبيراً جداً .

وبمقارنة أداء الباحثين على مستوى طلاب الدراسات العليا بمرحلة الماجستير بكلية التربية بجامعة أم القرى وأداء الباحثين ممن لهم بحوث تربوية منشورة بالدوريات الخليجية باستخدام اختبار كايتربيع (χ^2) ، فقد وجد أن هناك دلالة إحصائية غير مرتفعة بالنسبة لمراعاة الباحثين لبند استخدام عينات كبيرة الحجم، وبالتالي يمكن الاستدلال على أن الباحثين على مستوى طلاب مرحلة الماجستير كانوا أكثر ميلاً نسبياً إلى استخدام عينات كبيرة الحجم من الباحثين أصحاب البحوث المنشورة .

في ما لم تثبت أي اختلافات بين نسب الوفاء بافتراض تجانس التباين والاستقلالية واستخدام عينات متساوية الحجم وذلك باختلاف نوع البحث وكونه (بحث ماجستير / بحث منشور) .

وقد يعود سبب هذا التشابه والتقارب بين نسب الوفاء بافتراضات استخدام الاختبارات) في كلٍّ من بحوث الماجستير والبحوث المنشورة إلى تشابه الظواهر التربوية والنفسية المدروسة في كل منهما . وعدم وجود تأثير واضح لنوع البحث كونه (بحث ماجستير / بحث منشور) على نسب الوفاء بالافتراضات .

كما تؤكد هذه النتيجة على عدم وجود ضوابط ومعايير إحصائية دقيقة للحكم على مدى صلاحية البحث التربوي للنشر بالدوريات الخليجية، مما يطرح فكرة تشكيل لجنة أو اختيار محكمين من متخصصين في علم الإحصاء أو ممن لهم دراية بالأساليب الإحصائية للحكم على مدى صحة استخدام الأساليب الإحصائية في البحوث المعدة للنشر بالدوريات الخليجية.

• خلاصة الدراسة :

نظراً لأهمية جانب التحليل الإحصائي للبيانات في البحث التربوي، ومؤكدته العديد من المتخصصين في علم الإحصاء على ضرورة الوفاء بافتراضات الأساليب الإحصائية المعلمية (البارامترية) قبل الشروع في استخدامها لتحليل البيانات، وحيث أن الاختبارات) واحداً من أكثر هذه الأساليب استخداماً .

لذا فقد اهتمت الدراسة الحالية بتقويم واقع الوفاء بافتراضات استخدام الاختبارات) على المستويين المحلي والخليجي والتي تمثلت ببحوث الماجستير بكلية التربية بجامعة أمالقرى والبحوث التربوية المنشورة بالدوريات التي تصدر عن جامعات دول مجلس التعاون الخليجي . وقد شملت عينة الدراسة (٣٧) رسالة ماجستير مجازة بكلية التربية جامعة أمالقرى وبها (٦٠١) فرضية استخدمت الاختبارات) ، كما شملت (٣٧) بحث منشور بالدوريات الصادرة عن جامعات دول مجلس التعاون الخليجي وبها (٤٧٥) فرضية استخدمت الاختبارات) .

وقد ركزت الدراسة الحالية على تحديد حقيقة درجة الوفاء بافتراضات الاعتدالية وتجانس التباين والاستقلالية على بيانات بحوث عينة الدراسة .

وقد أسفرت الدراسة الحالية عن النتائج التالية :

◀ ضعف الإلمام والاهتمام لدى الباحثين على المستويين المحلي والخليجي بأهمية الوفاء بافتراضات الاختبار (ت) قبل الشروع في استخدامه .

◀ وجود نسبة لا بأس بها من رسائل الماجستير بكلية التربية جامعة أمالقرى والبحوث التربوية المنشورة بالدوريات الخليجية لم تستوف افتراضات الاختبار(ت)، مما يجعلها عرضة لاحتمالية الوقوع في خطأ النوع الأول . وبالتالي تبقى نتائجها تحتمل الصواب والخطأ .

« تفوقت نسبة الوفاء بافتراضات الاختبار(ت) على نسب عدم الوفاء بالافتراضات في كل من بحوث الماجستير والبحوث التربوية المنشورة .

« أكثر أنواع الاختبار(ت) استخداماً هو لمقارنة متوسطي عينتين مستقلتين، وأقلها استخداماً هو لمقارنة متوسط عينة بمتوسط مجتمع مجهول تباينه .

« أكدت النتائج أن الباحثين على مستوى بحوث الماجستير بكلية التربية جامعة أم القرى كانوا أكثر ميلاً إلى استخدام عينات كبيرة الحجم من الباحثين في البحوث المنشورة بالدوريات الخليجية

« لمختلف نسب الوفاء بافتراضات تجانس التباين والاستقلالية باختلاف نوع البحث وكونه (بحث ماجستير أو بحث منشور) .

• التوصيات :

وبناءً على ما انتهت إليه الدراسة من نتائج فإن الباحث يوصي بما يلي :

« ضرورة نشر الوعي لدى الباحثين على المستويين المحلي والخليجي وعلى مستوى طلاب الدراسات العليا وأعضاء هيئة التدريس بالجامعات والقائمين على تحكيم البحوث المنشورة بالدوريات والمجلات المحلية والخليجية بأهمية التحقق من الوفاء بافتراضات الأساليب الإحصائية لمعلمية قبل الشروع في استخدامها ومنها الاختبار(ت) .

« ينبغي على القائمين على البحث التربوي اتخاذ كافة الوسائل والأساليب الكفيلة بالتعريف بأهمية افتراضات الأساليب الإحصائية لمعلمية وطرق التحقق من الوفاء بها .

« تضمين مواد ومقررات الإحصاء ومناهج البحث لطلاب الدراسات العليا بكلية التربية جامعة أم القرى والجامعات المماثلة بدول مجلس التعاون الخليجي موضوع افتراضات الأساليب الإحصائية لمعلمية، كما ينبغي تضمينها التعريف بالأساليب الإحصائية للمعلمية البديلة في حالة عدم الوفاء بافتراضات الأساليب لمعلمية .

« تدشين موقع على الشبكة العنكبوتية لتبادل المعلومات (InterNet) للاستشارات الإحصائية ولتبادل الآراء بين المتخصصين ، بحيث يرتبط بموقع جامعة أم القرى على الشبكة، كما يتضمن توضيح الأهمية الوفاء بافتراضات الأساليب الإحصائية لمعلمية ويشرح باختصار طرق التحقق منها، ويمكن الاستفادة من المواقع الأجنبية في هذا المجال .

« إصدار النشرات التعريفية بأهمية الوفاء بافتراضات الأساليب الإحصائية لمعلمية وتوزيعها على القائمين بالإشراف على رسائل الماجستير وكذلك المرشحين لعضوية لجان المناقشة .

« تفعيل دور وحدة البحوث والاستشارات الإحصائية بقسم علم النفس بكلية التربية جامعة أم القرى بالإشراف المباشر على التحليل الإحصائي لبيانات

بحوث الماجستير وعدم إجازة أي بحث إلا بعد اعتماده من المسؤولين في وحدة البحوث الاستشارات الاحصائية .

◀ التذكير بضرورة اتباع الأساليب الإحصائية التي يمكن اللجوء لها لتساعد على التنازل أو التغاضي عن افتراضات الاختبار(ت) ، منها أن الباحث يستطيع التنازل عن افتراض الاعتدالية بزيادة حجم العينة بحيث تصبح أكبر من ٣٠ . كما يمكن التنازل عن افتراض تجانس التباين باستخدام عينتين متساويتين في الحجم .

◀ توفير قاعدة بيانات منظمة لبيانات البحوث التربوية بكلية التربية جامعة أم القرى والبحوث التربوية على مستوى جامعات دول مجلس التعاون الخليجي بحيث يسهل على الباحثين مستقبلا تقويم الأساليب الإحصائية باستخدام البيانات الحقيقية .

◀ تصميم برنامج إحصائي يقوم بتنفيذه فريق عمل يتكون من مختصين في علوم وبرمجة الحاسب ومختصين في علم الإحصاء، بحيث يتوفر في البرنامج مساعدة الباحثين التربويين والنفسيين على اختيار الأسلوب الإحصائي المناسب لبياناتهم في ضوء (مستوى القياس، عدد العينات، نوع الدراسة، الوفاء بالافتراضات الأساسية ...)

• دراسات مقترحة :

يرى الباحث أن تقويم الأساليب الإحصائية جانب مهم من البحث التربوي ويقترح إجراء الدراسات التالية :

◀ إعادة الدراسة الحالية في فترة زمنية لاحقة لتحديد أثر التطور الزمني على الإلمام بافتراضات الأساليب الإحصائية المعلمية مثل الاختبار(ت) .

◀ إجراء دراسة مسحية تشمل البحوث التربوية في بقية جامعات المملكة العربية السعودية وجامعات دول مجلس التعاون الخليجي والدول العربية للوقوف على حقيقة الوفاء بافتراضات الأساليب الإحصائية المعلمية ومنها الاختبار(ت) .

◀ إجراء دراسات تقويمية مماثلة للأساليب الإحصائية الأخرى المعلمية أو اللامعلمية (البارامترية واللابارامترية) .

• المراجع :

- أبو حطب، فؤاد؛ وصادق، أمال (١٩٩٦). مناهج البحث وطرق التحليل الإحصائي في العلوم النفسية والتربوية والاجتماعية. القاهرة : مكتبة الأنجلو المصرية .
- أبو صالح، محمد صبحي (٢٠٠٠). الطرق الإحصائية. عمان: دار اليازوري العلمية للنشر والتوزيع .
- تشاو، لنكون (١٩٩٦). الإحصاء في الإدارة . تعريب الدكتور عبد المرزي حامد عزام . الرياض: دار المريخ .

- الجضعي ، خالد سعد (٢٠٠٥). تقنيات صنع القرار . الرياض ، دار الأصحاب للنشر و التوزيع
- الشربيني، زكريا (١٩٩٥). الإحصاء وتصميم التجارب في البحوث النفسية والتربوية والاجتماعية. القاهرة: مكتبة الأنجلو المصرية .
- الشمراني، محمد موسى (٢٠٠١). مشكلات استخدام تحليل التباين الأحادي والمقارنات البعدية وطرق علاجها. مكة المكرمة: رسالة ماجستير غير منشورة، كلية التربية، جامعة أم القرى.
- الصياد، جلال مصطفى وحبیب، محمد الدسوقي، (١٩٩٧م) : مقدمة في الطرق الإحصائية، الطبعة الرابعة، جدة، دار عكاظ للطباعة والنشر .
- القحطاني، سعد سعيد (٢٠١٥). الإحصاء التطبيقي، الرياض، معهد الإدارة العامة .
- علام، صلاح الدين محمود (١٩٩٣). الأساليب الإحصائية الاستدلالية البارامترية واللابارامترية في تحليل بيانات البحوث النفسية والتربوية. القاهرة: دار الفكر العربي .
- عودة، أحمد سليمان؛ الخليلي، خليل يوسف، (١٩٨٨). الإحصاء للباحث في التربية والعلوم الإنسانية. عمان: دار الفكر .
- عودة، أحمد؛ والخطيب، أحمد (١٩٩٤). التحليل الإحصائي في البحوث التربوية (دراسة وصفية- تحليلية) . مجلة اتحاد الجامعات العربية، ع٢٩، ٢٤-٢٤٢ .
- الغامدي، حاتم سعيد مسفر (٢٠٠٠). شروط وفرضيات استخدام الطرق الكلاسيكية في التنبؤ. مكة المكرمة: رسالة ماجستير غير منشورة، كلية التربية، جامعة أم القرى .
- Bartlett, M. S. (1935). The effects of non-normality on the T-test . Pro-ceeding of the Cambridge Philosophical Society .31 , 223.
- Boehnke, K. (1984). F- and T-test assumptions revisited. Educational and Psychological Measurement. 44, 609-617.
- Boneau, C. Alan. (1960). The effects of violations of assumptions underlying the t-test . psychological Bulletin , 57 , 49-64.
- Box, G. E. P. (1953). Non-normality and testes variances .Biometrika.40 , 318-335.
- Bradly, James V. (1968). Distribution-free statistical tests .Englewood Cliffs. New Jersey , Prentice Hall.
- Ferguson, G. and Takane, Y.(1989).Statistical Analysis in Psychology and Education. New York : McGraw-Hill Publishing Co
- Gibbons, J. D. (1985).Nonparametric methods for quantitative analysis.Columbus , OH : American Sciences Press .
- Havlicek, Larry L. (1972).An Empirical Investigation of Specified Violations of the Assumptios Underlying Statistical Techniques.

-
- Kansas Univ. , Lawrence. School of Education . ERIC _ NO : ED069666.
- Hsu, P. L. (1938). Contributions to the theory of “student’s“ t-test as applied to the problem of two samples. Statistical Research Memoirs , 2 , 1-24 .
 - Lissitz, Robert W. ;Chardos , S. (1975). A Study of the Effect of the Assumption of Independent Sampling Upon the Type 1 Error Rate of the Two – Group T – test. ERIC _ NO : EJ125075
 - Lix, Lisa Mkeselman, (1996). Consequences of assumption violations revisited : A quantitive of alternatives to the one-way analysis of variances F-test. Review of Educational Research , Washington , Joanne Ckeselman .
 - Norton , D. W. (1952) : An empirical investigation of some effects of non-normality and hetrogeneity on the F-distribution . Unpublished Doctoral Dissertation , State University of Iowa .
 - Rogan, J. C. ,&Keselman , H. J. (1977). Is the ANOVA F-test robust to variance heterogeneity when sample sizes are equal ?An investigation via a coefficient of variation. American Educational Research Journal , 14 , 493-498.
 - Senders, V. L. (1958). Measurement and statistics .London , Oxford University Press.
 - Scheffee , H. (1959) : The analysis of variance . New York , Wiley
 - Siegel, S. (1956). Nonparametric statistics . New York . McGraw-Hill.
 - Stevens,S.S. (1951).Mathematics , measurement and psychophysics . In S. S. Stevens (Editor) . Handbook of Experimental Psychology . New York , John Wiley & Sons , Inc .
 - Zimmerman , Donald W. (1987) : Comparative Power of Student T – test and Mann – Whitney U Test for Unequal Sample Size and Variances . ERIC _ NO : EJ356313 .
