



# المتغيرات البيئية والنفسية المرتبطة بسلوك ترشيد الاستهلاك لدى المرأة المصرية في ضوء العوامل الخمسة الكبرى للشخصية

نهلة صلاح علي المرسي\*

كلية الدراسات العليا والبحوث البيئية – جامعة عين شمس  
nahlasalah2017@gmail.com

## المستخلص:

هدف البحث الحالي إلى الكشف عن المتغيرات البيئية والنفسية المرتبطة بسلوك ترشيد الاستهلاك لدى المرأة المصرية فيما يخص (المياه – الطاقة – الغذاء – الملابس) في ضوء العوامل الخمسة الكبرى للشخصية، وقد تكونت عينة البحث من (100) سيدة مصرية مقسمين إلى مجموعتين حيث المجموعة الأولى قوامها (50) سيدة من مستوى اجتماعي متوسط والمجموعة الثانية مكونة من (50) سيدة من مستوى اجتماعي منخفض، وقد تضمنت أدوات البحث "مقياس المتغيرات البيئية، مقياس سلوك ترشيد الاستهلاك لدى المرأة المصرية، مقياس الحالة النفسية للمرأة" (إعداد الباحثة) وقائمة العوامل الخمسة الكبرى للشخصية (إعداد/ بشرى إسماعيل احمد، 2013).

وقد توصلت نتائج البحث إلى وجود فروق في ترشيد الاستهلاك بين سيدات الطبقة الوسطى وسيدات الطبقة الدنيا فيما يخص الغذاء والملابس بينما لم تتضح فروق فيما يخص المياه والطاقة، كما اشارت النتائج إلى وجود علاقة ارتباطية بين ترشيد الاستهلاك وكل من: بعض متغيرات البيئة الاجتماعية (قيمة الدخل بالنسبة لرب الأسرة وربة الأسرة)، والحالة النفسية للمرأة، والعوامل الخمسة الكبرى لدى سيدات الطبقة الوسطى دون سيدات الطبقة الدنيا.

## الكلمات المفتاحية:

المتغيرات البيئية – المتغيرات النفسية – المرأة المصرية – ترشيد الاستهلاك –  
العوامل الخمسة الكبرى للشخصية

تاريخ الاستلام: 2019/5/6

تاريخ قبول البحث: 2019/6/12

تاريخ النشر: 2023/3/31

يُعدّ ترشيد الاستهلاك من الركائز الاجتماعية الهامة التي تُبنى عليها المجتمعات السليمة، حيث يضمن الترشيح للمجتمع السلامة من الأزمات التي تقف عقبة فى طريقه.

(ابو الفتوح، 2017)

وفى سبيل ذلك تطورت أبحاث الاستهلاك بشكل كبير منذ سبعينيات القرن الماضي، حيث بدأ الباحثون فى مجال البيئة الاهتمام بقضايا الاستهلاك وخاصة الاستهلاك المستدام، فقد تحولت النظرة من التركيز الضيق على السلوك الفردي فى عملية الاستهلاك إلى المنظورات النظامية الأوسع (Shove, 2004)، ومن المفهوم الضيق لخيارات الاستهلاك المستدام إلى منظور أكثر جذرية يركز على "الاكتفاء".

(Inge Ropke, 2005)

ومنذ وقت طويل بدأت صناعة التسويق والاستهلاك تحلّ الحيز الأكبر من عالم التجارة والبيع، وأخذت فى الوقت الحالي صيغة علمية تعتمد على الأبحاث والدراسات التي تبحث فى القوة الشرائية وتوجهات المستهلك نحو السلع الضرورية، وكل ذلك يتم من خلال الاعلانات والدعاية التي تتوجه إلى المستهلك بقوة الصوت والصورة وقدرة الاقتناع عبر وسائل الاعلام المختلفة من صحف ومجلات وقنوات تليفزيونية.

وفى عالم التسوق والاستهلاك تُشكل - المرأة - العمود الفقري لتلك الصناعة، إذ تلعب دوراً شديداً التعقيد لأنها وإن كانت تبحث عن أفضل طرق العيش فهي صاحبة قرار الشراء فى الأسرة، فالسوق هو الإطار الجميل الذي تقدم فيه السلعة وتلعب فيه المرأة أهم الأدوار.

وقد دعت الأديان جميعها إلى ترشيد الاستهلاك والاقتصاد فى كل شىء، وذلك بقوله تعالى "يَا بَنِي آدَمَ خُذُوا زِينَتَكُمْ عِندَ كُلِّ مَسْجِدٍ وَكُلُوا وَاشْرَبُوا وَلَا تُسْرِفُوا إِنَّهُ لَا يُحِبُّ الْمُسْرِفِينَ". (الأعراف: 31)

وبقدر ما يهتم ترشيد الاستهلاك بتوزيع ما يتوفر من سلع وخدمات توزيعاً عادلاً، بحيث تتاح الفرصة لكل فرد للحصول على احتياجاته واحتياجات أسرته، فإننا يجب ان نتجه إلى توعية الفرد بحقوقه وواجباته فى عمليتي الانتاج والاستهلاك، ومن ثم العمل على ترشيد الاستهلاك، خاصة لدى - المرأة - لما لها من دوراً حيوياً ومسئولاً فى إحكام زمام الامور فى المنزل، وهو ما يتأتى من خلال الوعي والتفهم والشعور بالمسئولية والتخطيط السليم وإدراك قيمة الموارد بكافة انواعها والمحافظة عليها.

وفى ضوء ذلك تتعدد الجوانب المتعلقة بترشيد الاستهلاك، منها الغذاء والملبس والمسكن والاثاث والمفروشات والاجهزة وجميع الموارد الاخرى.

(وزارة التربية والتعليم، ص ص 269-270)

ولما كانت المرأة هى المسئولة عن الانفاق والاستهلاك فى حدود اسرتها، كان لا بد وأن نشير إلى دورها فى ترشيد الاستهلاك، فهى بمثابة حجر الزاوية فى عملية الاستهلاك لما يقع على عاتقها من مسئولية اتخاذ القرارات الشرائية فيما

يخص السلع والخدمات التي يحتاج إليها أفراد أسرتها بهدف اشباع حاجاتهم لها ورغباتهم فيها، واثناء تقييمها لها والحصول عليها واستعمالها والتخلص منها.

وهذا بالطبع يرتبط بالعديد من العوامل والمتغيرات التي تؤثر في أنماط الاستهلاك، والتي تتضمن الطبقة الاجتماعية التي تلعب دور هام كعامل اجتماعي في زيادة أو قلة أنماط الاستهلاك وبالتالي أنماط الادخار وذلك تبعاً للظروف المادية الخاصة بكل طبقة، وأيضاً التعليم، الدخل، بالإضافة إلى عدد أفراد الأسرة والذي يلعب دور بالغ الأهمية في اختلاف أنماط الاستهلاك.

ويضاف إلى ما سبق العوامل الثقافية حيث مستوى الوعي الثقافي وطبيعة اختلاف العادات والتقاليد بشأن أنماط الاستهلاك في المناسبات الخاصة وللمراحل العمرية المختلفة، فضلاً عن العوامل السلوكية التي تحدد دوافع الشراء والاتجاهات الشخصية والرغبة في اشباع الحاجات التي قد تكون دوافع (عاطفية) للامتياز أو التفاخر بالمظهر الخارجي، أو قد تكون دوافع (رشيدة) لتشمل كفاءة السلعة وجودتها وطول فترة الاستخدام. (الجعفرى، 2011، ص ص 108 -

(112)

### مشكلة البحث

لقد شهدت السنوات الأخيرة إهتماماً بالغاً بتفهم سلوكيات المستهلك، ومبررات تصرفاته والتنبؤ بها والنظر إلى المستهلك سواء كان رجلاً أم امرأة أم طفلاً من خلال علاقات التأثير والتأثر، والاهتمام بالتغيير الذي يحدث في سلوكياته وتحديد اسباب هذا التغيير.

وفي عصرنا الحالي أصبحت المرأة - مثل الرجل - تعاني شهوة الشراء أو إدمان الشراء، وهو الأمر الذي يُعد انعكاساً وردة فعل للكآبة والتوتر النفسي وحالات القلق التي قد تمر بها، فتجد المرأة المتنفس الوحيد لها في الاغراق في الشراء.

(الرماني، 2004، ص 98)

ونظراً لأن المرأة هي الركيزة الأساسية في الترشيد الاستهلاكي باعتبارها المسئول الأول عن تنظيم ميزانية الأسرة، فقد جاء هذا البحث للكشف عن أهم المتغيرات التي قد تدفع بسلوك المرأة إلى الاستهلاك إما الرشيد أو غير الرشيد. حيث تتنوع ما بين متغيرات بيئية مثل البيئة الاجتماعية والتي تتضمن المستوى الاجتماعي والاقتصادي والثقافي الذي تنتمي إليه المرأة، وكذلك البيئة الفيزيائية والتي تتضمن الاطار الخارجي التي تتعامل فيه المرأة مثل المسكن والشارع والحي الذي تسكن فيه، أو قد تكون المتغيرات نفسية مثل مفهوم المرأة عن ذاتها بالإضافة إلى سلوكها التوافقي، أو قد يرجع الأمر إلى عوامل شخصية، فكل هذه المتغيرات بمثابة القوة المحركة لسلوك ترشيد الاستهلاك لدى المرأة اما بالايجاب أو بالسلب.

ويدعم ذلك ما تشير إليه العديد من الدراسات إلى ان أكثر من 60% من قرارات الشراء عند المرأة هي قرارات نزوية تلقائية، خاصة بعد انتشار المتاجر وتنافس الشركات في عرض السلع.

فقد اتجهت الأسواق الحديثة حول المرأة بصفتها مركز الاستهلاك الأكثر قوة فى الأسرة والمجتمع، لأنها مؤثرة فى قرار الشراء حتى ولو لم تقم به، فالسلعة التي يستهلكها الرجل تلعب المرأة دوراً هاماً فى شرائها، فهي قريبة دائماً من السوق وعلى إطلاع دائم بكيفية سير العملية التسويقية واتجاهات البيع والشراء، فلم تعد المرأة تسعى للاقتناء لمجرد الاقتناء فقط بل انها تخطط وتنظم ميزانية الاسرة بما يتلاءم مع احتياجاتها من الطعام واللباس والأثاث وغير ذلك.

### هدف البحث

يهدف البحث لى الكشف عن المتغيرات البيئية والنفسية المرتبطة بسلوك ترشيد الاستهلاك لدى المرأة المصرية فيما يخص (المياه - الطاقة - الغذاء - الملابس) فى ضوء العوامل الخمسة الكبرى للشخصية.

### أهمية البحث

• **الأهمية النظرية:** تكمن أهمية البحث من الناحية النظرية فى:

- التعرف على أهم المتغيرات البيئية (الاجتماعية - الفيزيائية) التي تؤثر على سلوك ترشيد الاستهلاك لدى المرأة المصرية.

- الكشف عن الحالة النفسية للمرأة المصرية وأثرها على سلوك ترشيد الاستهلاك.

- التعرف على العوامل الخمسة الكبرى للشخصية وعلاقتها بسلوك ترشيد الاستهلاك لدى المرأة المصرية.

- بالإطلاع على الدراسات والبحوث السابقة التي أجريت فى مجال ترشيد الاستهلاك، وجد انه لم توجد دراسات سابقة

- فى حدود علم الباحثة - جمعت بين المتغيرات البيئية والنفسية والعوامل الخمسة الكبرى للشخصية وبين سلوك ترشيد الاستهلاك لدى المرأة المصرية.

• **الأهمية التطبيقية:** تكمن أهمية البحث من الناحية التطبيقية فى:

- امكانية الاستفادة من نتائجه فى دعم سلوك ترشيد الاستهلاك لدى المرأة المصرية نحو كل من: المياه - الطاقة - الغذاء والملبس.

- توجيه سلوك المرأة المصرية لترشيد الاستهلاك فى ضوء تأثير البيئة الاجتماعية والبيئة الفيزيائية.

- دعم الحالة النفسية الايجابية للمرأة نحو الاستهلاك الرشيد للموارد.

- الاستفادة من نتائج هذا البحث فى تحقيق التنمية المستدامة للموارد من اجل مستقبل أفضل للأجيال القادمة.

### مصطلحات البحث

#### اولاً: المتغيرات البيئية Environmental variables

يشير مفهوم البيئة إلى كل العوامل الداخلية والخارجية التي يتفاعل معها الفرد والتي تؤثر فى نموه وسلوكه سواء بطريق مباشر أو غير مباشر مثل: الحرارة والرطوبة والضوء وأى مثيرات ضوئية أو صوتية، وكذلك أنواع العلاقات

الانسانية مثل: سلوك الآخرين، علاقات الفرد الاجتماعية المختلفة وبمعنى أوسع جميع العوامل المتداخلة في إطاره الثقافي وفي حياته المادية والاجتماعية. (دويدار، 1996، ص37)

وفي ضوء ذلك يمكن تعريف المتغيرات البيئية إجرائياً بأنها "البيئة الاجتماعية والفيزيائية التي تعيش فيها المرأة المصرية والتي تؤثر على سلوكها في ترشيد الاستهلاك".

### 1- البيئة الاجتماعية:

يقصد بها في البحث الحالي "المستوى الاجتماعي الاقتصادي - الثقافي الذي يعكس مستوى معيشة المرأة المصرية ودرجة إشباع حاجاتها المادية وغير المادية، وكذا جُملة النشاطات والممارسات التي تقوم بها كإعكاس لدرجة تعليمها انطلاقاً من الطبقة الاجتماعية التي تنتمي إليها والتي تؤثر على سلوكها الاستهلاكي".

حيث أن نمط الحياة يختلف بين طبقة وأخرى مما يؤدي إلى إكساب المرأة عادات ونماذج سلوكية وسمات شخصية تختلف باختلاف الطبقة الاجتماعية التي تنتمي إليها، وهكذا تتضح الفروق كلما تدرجنا صعوداً وهبوطاً على سلم الطبقات الاجتماعية.

(عبد الهادي، 1999، ص45)

### 2- البيئة الفيزيائية:

يعرف قاموس كامبردج (Cambridge, 2010) البيئة بأنها "الهواء والماء والأرض وتأثيرها على الكائنات الحية المحيطة من الأفراد والحيوانات والنباتات" أما كلمة فيزيائية فهي تشير إلى "المكونات المادية والملموسة التي يمكن ان ترى أو تلمس بالبيئة وتكون مرتبطة بقوانين الطبيعة".

وتعرفها منظمة الصحة العامة البريطانية بانها "البيئة النشطة التي تدعم الصحة والترفيه والرفاهية والسلامة والتفاعل الاجتماعي وسهولة التنقل والشعور بالفخر والهوية الثقافية والتي يمكن ان تلبى احتياجات الافراد فى القرى والبلدان والمجتمعات بجميع أشكالها وأحجامها، الريفية والحضرية". (Public Health England, 2014)

ويقصد بالبيئة الفيزيائية فى البحث الحالي "العوامل المادية والملموسة التي تحدد نوعية الحياة التي تعيشها المرأة المصرية والتي توفر لها احتياجاتها الاساسية والتي تتضمن المسكن التي تعيش فيه، والشارع والحي التي تنتمي إليه بما يتضمنه من عناصر مختلفة حيث: المساحة والإضاءة ومصادر التهوية والتشجير والمسطحات الخضراء والهدوء والنظافة والخدمات والإمكانات المتاحة".

### ثانياً: المتغيرات النفسية *psychological variables*

يعرفها السيد (2002) بأنها "العوامل التي ترتبط بالشخصية الانسانية بصفة اساسية خاصة الدوافع والانفعالات وبعض سمات الشخصية" (ص5).

ويقصد بها فى البحث الحالي "مجموعة العوامل النفسية الداخلية التي تؤثر بشكل فعال على سلوك ترشيد الاستهلاك لدى المرأة المصرية والتي تتضمن مفهوم الذات والتوافق النفسى، حيث نظرة المرأة إلى نفسها واحساسها بالتوافق وإدراكها لما لديها من خواص وصفات وتقييمها الذاتى لهذه الخواص والصفات بالنسبة للآخرين".

وحيث ان الذات هى جوهر الشخصية ومفهوم الذات هو حجر الزاوية فيها، فانه يُعد من العوامل المهمة التى لها تأثير على سلوك المرأة وخاصة سلوك ترشيد الاستهلاك، حيث تترك أثراً كبيراً فى تنظيم تصرفاتها. (الحديبي، 2013، ص197) ولكى يتم الاستهلاك الرشيد للموارد لابد وان تكون هذه العوامل دافعة ومُهَيِّئة للترشيد الايجابى، وهذا يرتبط بمفهوم المرأة عن ذاتها وإدراكها للعناصر المختلفة المكونة لشخصيتها الداخلية والخارجية بما تحمله من أفكار ومشاعر عن نفسها جسدياً وشخصياً واجتماعياً.

### ثالثاً: ترشيد الاستهلاك *rationalization of consumption*

يعرّفه القيسي (2008) بأنه "الاستخدام الامثل للمال وسد الحاجات والتوازن والاعتدال فى الانفاق والاستقامة فى تحقيق مصلحة الانسان، وعدم البغى، والاستقامة على الحق، والهداية إلى طريق الرشد والخير والصلاح" ص (18). وفى تعريف آخر يقصد به "حصول كل فرد فى المجتمع على احتياجاته المثلى من السلع والخدمات دون زيادة أو نقصان كل وفقاً لجنسه وعمره ونوع العمل الذى يؤديه، على ان يكون ذلك فى حدود الموارد المتاحة". (عبد الرحيم، 2012، ص 186)

وطبقاً للدليل العملى للقضايا العالمية يعنى الترشيد "الاستخدام الامثل للموارد المتاحة وعدم الاسراف فى استخدام هذه الموارد، وتقليل الفاقد منها بقدر الامكان، سواء كانت هذه الموارد مرتبطة بالطعام أو الملابس أو المسكن، أو حتى فى الصحة العامة".

فالترشيد ليس فقط فى الموارد ولكن ايضا فى كل احتياجات الانسان الاجتماعية والحضارية حتى يحقق التوازن بين حاجاته وما هو متاح، فيأخذ من السلع المعروضة بقدر حاجته فقط دون اسراف أو تبذير. (وزارة التربية والتعليم، ص 269)

وفى ضوء ما سبق يمكن تعريف ترشيد الاستهلاك فى البحث الحالى بانه "النمط السلوكى الذى تتبعه المرأة للحفاظ على الموارد والسلع التى تدخل فى اطار (المياه - الطاقة - الغذاء - الملابس) إلى اقصى درجة بما يمكنها من تخطيط ميزانية الاسرة على نحو سليم".

### مجالات ترشيد الاستهلاك:

إن ترشيد الاستهلاك لا يعنى أن يُمنع استخدام الموارد المتاحة بشكلٍ مطلق، إنّما يعنى استخدامها والإفادة منها بأساليب ذات فعاليةٍ أكبر لتجنّب إهدارها والحفاظ عليها من اجل الاجيال القادمة.

وفى ضوء ما سبق تتعدد مجالات الترشيد والتى يمكن اجمالها فيما يلى:

1- ترشيد استهلاك المياه: هو الاستخدام الأمثل وعدم الاسراف فى استخدام موارد المياه المُتاحة وتعديل السلوك اليومي فى استخدامه للضروريات.

2- ترشيد استهلاك الطاقة: هو الاستعمال الأمثل لموارد الطاقة المُتاحة عن طريق مجموعة من الممارسات والإجراءات التى تقود لتقليل الاستهلاك.

3- ترشيد استهلاك الغذاء: هو الاستخدام الأمثل للمواد الغذائية لتحقيق أفضل استفادة ممكنة وعدم الإسراف في استخدامها وتقليل الفاقد منها بقدر المستطاع وحصول كل فرد في المجتمع على الكمية اللازمة من احتياجاته الغذائية.

4- ترشيد استهلاك الملابس: هو الاستعمال الأمثل للملابس والحفاظ عليها بطريقة سليمة والعناية بها والاستفادة القصوى منها، الأمر الذي يتطلب تخطيطاً ومعرفة بالملابس وممارسات الشراء لإنشاء دولا ب ملابس مناسبة لجميع أفراد الأسرة من خلال ميزانية محددة. (الرماني، 2004، ص 178)

#### رابعاً: العوامل الخمسة الكبرى للشخصية، وتتضمن:

1- الانبساطية: وتشير إلى ذلك السلوك أو مجموعة السمات التي تهدف إلى حصول الفرد على رضا الآخرين وتقبلهم كالميل إلى الاختلاط بالآخرين والتفاعل الانساني والانشطة الاجتماعية.

2- المقبولية: وتشير إلى الميل إلى اللطف والمجاملة في المناسبات الاجتماعية، نوعاً من التعاطف والصدقة والتفاعل والمودة.

3- بفظة الضمير: وتشير إلى ان الفرد جادا ومتيقظا ويتصرف بناء على ما يمليه عليه ضميره نوعاً من الضبط الذاتي والاخلاص في العمل.

4- العصابية: وتشير إلى تلك الافكار والمشاعر والانفعالات السلبية لدى الفرد.

5- التفتح: ويشير إلى الادراك والخيال النشط الفعال والاحساس بالجمال والاهتمام بالمشاعر الداخلية والميل للتغيير وحب الاستطلاع. (أحمد، 2013، ص ص 4-5)

#### الإطار النظري للبحث

تعددت النماذج النظرية المفسرة لسلوك ترشيد الاستهلاك لدى المرأة في ضوء حالتها النفسية وسماتها الشخصية، وفيما يلي عرض لبعض النظريات الأكثر ارتباطاً بموضوع البحث الحالي:

##### 1- نظرية الدوافع:

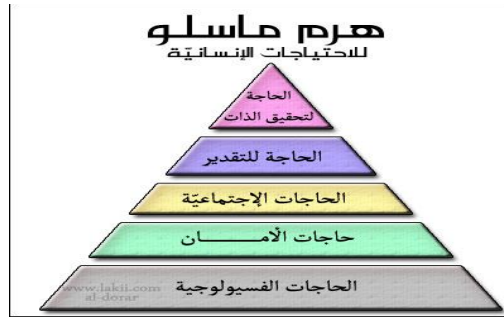
تعتبر نظرية الدوافع لـ " ابراهام ماسلو " من أهم النظريات المستخدمة في مجال ترشيد الاستهلاك، حيث انها تشير إلى مجموعة من العوامل الهامة والتي في مقدمتها إرتباط سلوك الشراء لدى المرأة بدوافع معينة مرتبطة بحاجاتها، وهذا باعتبار أن كل سلوك انساني ورائه دافع معين، وهذا الدافع يخلق لدى الانسان طاقة توجه سلوكه من اجل اشباع حاجاته. (الفرماوى، 2008، ص10)

وفي ضوء ذلك تعتبر هذه النظرية ان الدوافع نقطة البداية في سلوك الاستهلاك - وخاصة لدى المرأة، فكل امرأة لها احتياجاتها الاساسية التي تدفعها لان تسلك سلوكا معيناً سعياً وراء إشباعها، ويشير "ماسلو" إلى ان حاجات المرأة متعددة ومتنوعة وتخضع لنموذج هرمي، ومتدرجة من القاعدة إلى القمة، وتمثل الحاجات الفسيولوجية قاعدة الهرم باعتبارها اقوى الحاجات الانسانية وتشمل (المسكن/ الملابس/الجنس والمأوى)، وبعد إشباع هذه الحاجات تبدأ المرأة في التحرك لإشباع حاجات ذات مستوى اعلى تشمل حاجاتها إلى (الأمن/الحب/الاحترام وتقدير الذات)، ثم يأتى المستوى الثالث

يشمل الحاجة إلى الحب والانتماء، ويليه فى المستوى الرابع الحاجة إلى تحقيق المكانة الاجتماعية وتأكيد الذات والتي تعد دافع اجتماعى قوى فى شراء العديد من السلع والخدمات، ثم المستوى الاخير ويتضمن الحاجة إلى تحقيق الذات.

(عبد الحميد، 2012، ص ص 189-190)

### شكل (1)



وتتفق الباحثة مع ما سبق فى ان سلوك ترشيد الاستهلاك لدى المرأة يرتبط بدوافع قوية ومتنوعة، حيث تتنوع ما بين دوافع أولية مثل رغبة المرأة فى إشباع حاجاتها الأساسية سواء كانت مادية أو نفسية، وفى هذه الحالة تقرر شراء سلع معينة دون النظر إلى نوعها أو ماركتها، وقد يكون هذا للامتياز والتفاخر بالمظهر الخارجى، أو قد تكون الدوافع انتقائية أو رشيدة حيث يكون لديها رغبة فى اقتناء صنف معين من سلعة معينة دون الاصناف الاخرى، وقد يرتبط الصنف بمزايا انتاجية معينة مثل الشهرة، الحجم، النوع، السعر، والجودة والكفاءة.

ويتضح ذلك فى بعض النساء التى تذهب للسوق للضرورة لانقضاء الحاجات الضرورية الأساسية التى تتناسب مع الظروف المادية للأسرة.

ويتفق ذلك مع زهران (2005) حينما أشار إلى أن الحاجة شئ ضرورى لاستقرار الحياه نفسها، وتتوقف كثير من خصائص الشخصية على حاجات الفرد ومدى إشباع هذه الحاجات، وهو الامر الذى قد يساعدنا فى الوصول لفهم اعمق للعوامل التى تؤثر على سلوك المرأة عامة وسلوك ترشيد الاستهلاك خاصة. (ص32)

### 2- النظرية السلوكية:

يرى اصحاب هذه النظرية ان المرأة تكتسب القيم والمعايير السلوكية عن طريق التعلم بالملاحظة وبتقليد النماذج، فيحدث تعلم انتقالى يدعمه التعزيز سواء الموجب أو السالب ثم يحدث بعد ذلك التعميم.

وهناك شبه اجماع بين علماء السلوك على ان العوامل المؤثرة على سلوك المرأة وكيفية اتخاذها لقرارات الشراء تنقسم الى: عوامل ذاتية تتعلق بالمرأة نفسها كمتخذة قرار وعوامل بيئية تتعلق ببيئة المرأة أو الجو المحيط بها.

وعلى ذلك فان سلوك المرأة وخاصة فى ترشيد الاستهلاك يتكون بفعل التفاعل بين تلك العوامل، حيث يتأثر جزئياً بالبيئة كما يتأثر بخصائص المرأة النفسية، وتأثر سلوك الترشيد بالبيئة إنما يتم وفقاً للكيفية التى تدرك بها المرأة الظروف المحيطة بها والمؤثرات البيئية من خلال الخصائص النفسية والاجتماعية التى تلعب دوراً يحدد شكل التأثير الذى سيحدثه تعرض المرأة للمؤثرات الخارجية.

(الجعفرى، 2011، ص ص 100-101)



3- نظرية كاتل في الشخصية:

يرى كاتل من خلال هذه النظرية أن السمات عبارة عن وحدات بناء الشخصية، فالسمة مجموعة ردود الأفعال والاستجابات التي تصدر عن الفرد والتي يربطها نوع من الوحدة، ويؤكد كاتل على أن بناء السمة أساس بناء الشخصية، ويمكن أن تكون السمة استعداداً فطرياً أو مكتسباً كما في السمات الاجتماعية كالإخلاص والامانة والصدق، وعلى هذا يختلف الأفراد فيما يملكون من سمات، أي أن شخصية الفرد تتضح من خلال المواقف المختلفة التي يتعرض لها. ويتفق ذلك مع نظرية إيزنك والتي تشير إلى أنه يمكن إختزال الشخصية في مجموعة من السمات والتي تتضمن: الذهانية، العصابية، والانطوائية والانبساطية، حيث أن لكل فرد في المجتمع أربعة أبعاد أساسية وهي: البعد الأول ويتكون من الانطواء والانبساط، والبعد الثاني يمتد ما بين النضج الانفعالي والعصابية، والبعد الثالث يمتد ما بين الشخصية السوية والشخصية الذهانية، والبعد الرابع ويشمل الذكاء.

وبهذا تكون الأبعاد الأربعة السابقة كافية للكشف عن البناء الحقيقي للشخصية والاستجابات المتكررة العادية في الحياة اليومية. (عودة، 2017، ص ص 60-61)

وعلى غرار ما توصل إليه إيزنك ظهر نموذج العوامل الخمسة الكبرى للشخصية والذي يقوم على تصور مؤداه أنه يمكن وصف الشخصية من خلال خمسة عوامل هي: المقبولية، والضمير الحي، والانبساطية، والعصابية والانفتاح على الخبرة.

(أبو هاشم، 2010، ص 284).

وفي ضوء ما سبق يمكن القول أن سلوك ترشيد الاستهلاك لدى المرأة يتأثر بالسمات الشخصية التي تتمتع بها والتي تفرض عليها أسلوب معين في مواجهة المواقف المختلفة، الأمر الذي يؤثر في إتخاذ القرارات الخاصة بشراء سلعة أو خدمة معينة، إضافة إلى الطبقة الاجتماعية التي تنتمي إليها والعامل الاقتصادي وأخيراً الوظيفة والدخل.

دراسات سابقة

فيما يلي عرض لبعض الدراسات والبحوث المرتبطة بمتغيرات البحث الحالي:

أولاً: دراسات تناولت المتغيرات البيئية والنفسية وعلاقتها بالمرأة:

## 1- دراسة بلان، كمال يوسف (2012)

وقد هدفت الدراسة إلى بحث سمات الانبساطية والعصابية والذهانية والمرأة (الكذب) بين النساء العاملات وغير العاملات بمحافظة دمشق وحمص، وكذلك الكشف عن الفروق في درجة هذه السمات لدى النساء العاملات وغير العاملات تبعا لمتغير العمر والحالة الاجتماعية ومكان السكن ونوع العمل، وقد بلغت عينة الدراسة (568) امرأة منهن (280) امرأة عاملة و(288) امرأة غير عاملة، وقد أسفرت نتائج الدراسة عن أن ترتيب انتشار هذه السمات من الأدنى إلى الأعلى كما يلي: المرءاة، الانبساط، العصابية والذهانية، حيث اتضح أن العاملات أقل مرءاة وانبساطا وعصابية من غير العاملات في حين العاملات أكثر ذهانية، كما تبين أن متوسط سمة العصابية مرتفع في الفئة العمرية (20-25)، كما أشارت النتائج إلى عدم وجود فروق إحصائية بين (العاملات وغير العاملات) و(المتزوجات والعازبات) والسكانات في

(الريف والمدينة) فى درجة الذهانية والانبساطية والمراعاة فى حين وجدت فروق فى درجة العصابية، كما توصلت النتائج إلى عدم وجود فروق دالة بين العوامل فى السمات الشخصية الثلاثة تعزى لمتغير نوع العمل، أما فى بعد المراعاة فهى دالة.

#### 1- دراسة عبد الله، منى (2014)

وقد هدفت إلى الكشف عن اتجاه أبعاد مفهوم الذات ومستوى الضغوط النفسية ومستوى التوافق الأسري لدى الأمهات العاملات وغير العاملات، وذلك من خلال عينة مكونة من (200) أم عاملة و(30) أم غير عاملة، وقد توصلت نتائج الدراسة إلى ان الأمهات العاملات وغير العاملات تتمتع بمفهوم ذات إيجابي، كما انه لم تتضح فروق ذات دلالة إحصائية بين العاملات وغير العاملات فى مستوى التوافق الأسري، كما اشارت النتائج إلى ان 31% من اسباب الضغوط النفسية تعزى إلى أبعاد مفهوم الذات، وان 37% من أسباب التوافق الأسري تعزى إلى أبعاد مفهوم الذات، وأن أكثر بعد له قدرة على تفسير مستوى الضغوط النفسية ومستوى التوافق الأسري هو بعد الذات الواقعية.

#### 2- دراسة فؤاد، بلقاسى (2016)

وقد هدفت إلى الكشف عن مستوى مفهوم الذات والتوافق النفسي الاجتماعي لدى الام العازبة، وقد أجريت الدراسة على عينة قدرها (48) سيدة، وقد توصلت نتائج الدراسة إلى ان مستوى مفهوم الذات ومستوى التوافق النفسي الاجتماعي لدى الأم العازبة منخفض، كما اتضحت علاقة ارتباطية بين مستوى مفهوم الذات والتوافق النفسي الاجتماعي لدى الأم العازبة، كما اشارت النتائج إلى عدم وجود فروق فى مستوى مفهوم الذات تبعاً لمتغير المستوى الدراسي، فى حين وجدت فروق فى مستوى التوافق النفسي الاجتماعي تبعاً لمتغير المستوى الدراسي.

#### 3- دراسة عودة، ربيحة محمد على (2017)

وقد هدفت هذه الدراسة إلى معرفة العلاقة بين التوافق النفسى وكل من النسق القيمي والسمات الشخصية لدى المرأة العاملة بالشرطة فى محافظات غزة فى ضوء بعض المتغيرات الديمغرافية، وقد تكونت عينة الدراسة من جميع العاملات بالشرطة والبالغ عددهم (97) امرأة عاملة، وقد قامت الباحثة باستخدام طريقة المسح الشامل لجميع افراد مجتمع الدراسة الاصلى، فاستجابت منهن (78) بنسبة (81.41%)، وقد توصلت نتائج الدراسة إلى وجود علاقة بين التوافق النفسى وكل من النسق القيمي والعوامل الخمسة الكبرى للشخصية، كما لم تظهر فروق ذات دلالة احصائية فى مستوى التوافق النفسى والنسق القيمي والعوامل الخمسة الكبرى للشخصية تعزى لمتغيرات: الحالة الاجتماعية، والمستوى التعليمى، والعمر والرتبة.

#### 4- دراسة Agbo, Felicia Onyemowo وآخرون (2017)

والتي هدفت إلى بحث المهارات العلمية وتعلم المفاهيم لدى النساء الريفيات وأثره على تطور الشخصية، وذلك من خلال تصميم برنامج لتعزيز وتمكين معارف ومهارات المرأة الريفية فى أنشطتها اليومية والتي تتضمن (التغذية، والصرف الصحي، والصحة، والزراعة، واستخدام المياه)، وقد تم تدريس البرنامج لمدة 6 أسابيع للنساء الريفيات لتحديد

تأثيره على مهاراتهم ومعرفتهم في المتغيرات الخمسة التي تم بحثها، وقد أظهرت النتائج وجود تحسن ملموس في مهاراتهم ومعارفهم في الصحة، واستخدام المياه، والتغذية، والصرف الصحي، والزراعة، كما اشارت النتائج إلى أن التدريب والممارسة كان لهم تأثير في زيادة مهارات المرأة الريفية.

### ثانياً: دراسات تناولت ترشيد الاستهلاك:

#### 1- دراسة أحمد، ايمان شعبان وأحمد، لمياء ابراهيم (2009)

وقد أجريت هذه الدراسة بهدف التعرف على درجة الوعي بترشيد الاستهلاك الملبسى لدى ربوات البيوت، وإعداد برنامج لتنمية الوعي بترشيد الاستهلاك في مجال الملابس ومن ثم التعرف على الفرق بين ترشيد الاستهلاك في مجال الملابس قبل وبعد تطبيق البرنامج، وذلك من خلال عينة مكونة من (234) ربة اسرة (88 عاملة، 146 غير عاملة) من مستويات اجتماعية واقتصادية مختلفة، وقد توصلت نتائج الدراسة إلى وجود فروق دالة احصائياً بين ترشيد الاستهلاك الملبسى لربوات البيوت قبل وبعد تطبيق البرنامج مما يؤكد فاعلية البرنامج الارشادي في تنمية الوعي الاستهلاكي.

#### 2- دراسة قنديل، سميرة أحمد وآخرون (2010)

وقد هدفت إلى دراسة العلاقة بين السلوك الاستهلاكي والرضا في الحياة الاسرية في ظل ارتفاع الاسعار لدى عينة من ربوات الاسر بمدينة بورسعيد، وقد اشتملت عينة الدراسة على (300) ربة اسرة من (6) احياء بمدينة بورسعيد، وقد توصلت نتائج الدراسة إلى وجود علاقة ارتباطية سلبية بين السلوك الاستهلاكي لربوات الاسر (عينة الدراسة) المتبع في مجال الغذاء ككل وبين الرضا في الحياة الاسرية لديهن بعد ارتفاع الاسعار، في حين لم توجد علاقة ارتباطية بين السلوك الاستهلاكي لربوات الاسر في مجال الملابس، المسكن، التاثيث، الصيانة، متطلبات الابناء، المواصلات والاتصالات، والعناية الشخصية، والاعياد والترفيه ككل وبين الرضا في الحياة الاسرية لديهن بعد ارتفاع الاسعار، كما اشارت النتائج إلى وجود علاقة ارتباطية ايجابية بين السلوك الاستهلاكي لربوات الاسر في مجال الرعاية الطبية وبين الرضا في الحياة الاسرية لديهن بعد ارتفاع الاسعار.

#### 3- دراسة ذياب، شهباء خزعل (2013)

وقد هدفت الدراسة إلى التعرف على ثقافة ترشيد الاستهلاك لعملية شراء الملابس النسائية لضمان عدم تكديسها في الخزانة وتحديد اولوياتها، واثارة وعي النساء بأهمية الترشيد والموازنة بين الامكانيات المادية المتاحة ورغبات الشراء، ثم التعرف على العوامل المؤثرة في عمليات اختيار ملابس المرأة وتحديد أهم المتغيرات التي تحكم عملية الشراء، وقد بلغ حجم العينة (100) موظفة، وقد توصلت نتائج الدراسة إلى ان اكثر من نصف العينة 55% يؤكدون أن للتخطيط اهمية قبل الشروع بعملية الشراء، وأن 57% من افراد العينة يضعون دائماً ميزانية خاصة للملابس التي يحتاجون لشرائها قبل الشراء، كما تفضل اكثر من نصف المبحوثات 52% بشراء الملابس في نهاية المواسم مما يقلل من نسبة الانفاق عليها.

#### 4-دراسة عبده، إنجي احمد (2014)

وقد اجريت هذه الدراسة بهدف التعرف على تأثير الاعلانات التليفزيونية على السلوك الشرائى للمرأة المصرية، من خلال دراسة وصفية تحليلية لعينة مكونة من (418) طالبة من طالبات الاكاديمية العربية للعلوم والتكنولوجيا والنقل البحرى.

وقد توصلت نتائج الدراسة إلى وجود تأثير ارتباطى ايجابى قوى بين الاعلان التليفزيونى والسلوك الشرائى للمرأة، فى حين وجدت علاقة عكسية بين مصداقية الرسالة الاعلانية التليفزيونية وتكرار الشراء، كما اشارت النتائج إلى وجود تأثير ايجابى بين تكرار الاعلان التليفزيونى ومراحل الاستجابة للسلوك الشرائى لدى المرأة المصرية، كما اتضح وجود تأثير ايجابى للسن والسلوك الشرائى، حيث يزداد السلوك الشرائى للطالبة فى السن الصغيرة من 17-18 سنة.

#### 5-دراسة عبد الحافظ، نبيلة الوردانى وآخرون (2016)

وقد استهدفت الدراسة بحث السلوك الشرائى والاستهلاكى لدى ربات الاسر خلال عروض تخفيض الاسعار على السلع الاستهلاكية فى مدينة الاسماعيلية، وذلك بالاستعانة باستمارة استبيان لعينة عشوائية قوامها (200) ربة اسرة، وقد اسفرت نتائج الدراسة عن وجود فروق ذات دلالة إحصائية فى مفهوم عروض تخفيض الاسعار على السلع الاستهلاكية وفقا لبعض الخصائص الديموجرافية لدى ربات الاسر المبحوثة (عمر ربة الاسرة - المستوى التعليمى لرب الاسرة - دخل الاسرة الشهرى)، فى حين لم تتضح فروق دالة احصائيا فى مستوى السلوك الشرائى خلال عروض تخفيض الاسعار على السلع الاستهلاكية وفقا لبعض الخصائص الديموجرافية (الحالة الاجتماعية لربة الاسرة - عدد افراد الاسرة - المستوى التعليمى لربة ورب الاسرة - عمل ربة ورب الاسرة)، كما تبين وجود علاقة دالة إحصائيا بين مفهوم ربات الاسر المبحوثة عن عروض تخفيض الاسعار على السلع الاستهلاكية وكلا من سلوكهن الشرائى والاستهلاكى، كما تبين فروق دالة احصائيا فى الكميات المشتراه من السلع الاستهلاكية وفقا لكل من مفهوم عروض تخفيض الاسعار والسلوك الشرائى والسلوك الاستهلاكى لدى ربات الاسر المبحوثة.

#### 6-دراسة محمود، نجلاء عبد السلام (2016)

وقد هدفت الدراسة إلى الكشف عن علاقة جودة الحياة بمعارف وممارسات ترشيد استهلاك الكهرباء لدى اسر طلاب جامعة الاسكندرية، وقد اجريت الدراسة على جميع اسر طالبات الفرقة الثالثة والرابعة المسجلين بقسم الاقتصاد المنزلى فى كليتى الزراعة والتربية النوعية بجامعة الاسكندرية حيث بلغ قوام العينة (146) مفردة، وقد توصلت نتائج الدراسة إلى ان الخصائص الاجتماعية والاقتصادية (حجم الاسرة - متوسط الدخل الاسرى - المستوى المعيشى - مستوى التعرض لمصادر المعلومات) ومستوى جودة الحياة تؤثر على المستوى المعرفى والممارسات الخاصة بترشيد استهلاك الكهرباء.

تعقيب على الدراسات السابقة:

في ضوء العرض السابق للدراسات والبحوث التي تناولت متغيرات البحث الحالي يتضح الآتي:

- وجود علاقة بين مفهوم الذات لدى المرأة والتوافق النفسي والاجتماعي والاسرى كما في دراسة كل من (منى بنت عبدالله، 2014)، (بلقاضي فؤاد، 2016) و(ربيحة محمد على، 2017).
- أهمية البرامج في تنمية مهارات المرأة وتطوير شخصيتها ونشر ثقافة ترشيد الاستهلاك لديها كما في دراسة (ايمان شعبان ولمياء إبراهيم، 2009) و (2017 Agbo, Felicia Onyemowo)
- ضرورة نشر الوعي بأهمية الترشيد والموازنة بين الامكانيات المادية المتاحة ورغبات الشراء لدى المرأة كما في دراسة (شهباء خزل، 2013).
- تأثير بعض العوامل مثل الاعلانات التليفزيونية وعروض تخفيض الاسعار على السلع الاستهلاكية على اتجاهات المرأة في الشراء كما في دراسة (إنجي أحمد، 2014) و(نبيلة الورداني، 2017).
- وجود علاقة بين المستوى الاجتماعي الاقتصادي والمستوى التعليمي للمرأة وممارساتها في ترشيد الاستهلاك كما في دراسة سميرة احمد قنديل وآخرون (2010) و(نجلاء عبد السلام، 2016).
- يتضح من العرض السابق انه لم توجد دراسة - في حدود علم الباحثة - جمعت بين المتغيرات البيئية والنفسية والعوامل الخمسة الكبرى للشخصية وبين سلوك ترشيد الاستهلاك لدى المرأة المصرية، مما يدل على مدى أهمية البحث الحالي.

**فروض البحث**

1. توجد فروق دالة إحصائية في متغيرات ترشيد الاستهلاك بين عينتين من سيدات الطبقتين الوسطى والدنيا على النحو الاحصائي التالي:
2. توجد فروق دالة إحصائية في متغير ترشيد استهلاك المياه بين عينتين من سيدات الطبقتين الوسطى والدنيا.
3. توجد فروق دالة إحصائية في متغير ترشيد استهلاك الطاقة بين عينتين من سيدات الطبقتين الوسطى والدنيا.
4. توجد فروق دالة إحصائية في متغير ترشيد استهلاك الغذاء بين عينتين من سيدات الطبقتين الوسطى والدنيا.
5. توجد فروق دالة إحصائية في متغير ترشيد استهلاك الملابس بين عينتين من سيدات الطبقتين الوسطى والدنيا.
6. توجد علاقة ارتباطية دالة بين ترشيد الاستهلاك ومتغيرات البيئة الفيزيقية لدى عينتين من سيدات الطبقتين الوسطى والدنيا.
7. توجد علاقة ارتباطية دالة بين ترشيد الاستهلاك ومتغيرات البيئة الاجتماعية لدى عينتين من سيدات الطبقتين الوسطى والدنيا.
8. توجد علاقة ارتباطية دالة بين المتغيرات النفسية وترشيد الاستهلاك بين عينتين من سيدات الطبقتين الوسطى والدنيا.
9. يوجد نمط شخصية محدد للسيدات فيما يتعلق بترشيد الاستهلاك على النحو الاحصائي التالي:

- يوجد معامل ارتباط دال احصائياً بين ترشيد الاستهلاك ومتغيرات مقياس العوامل الخمسة الكبرى للشخصية بين عينتين من سيدات الطبقتين الوسطى والدنيا.

### عينة البحث

تكونت عينة البحث الكلية من (100) سيدة مصرية مقسمين إلى مجموعتين حيث المجموعة الاولى قوامها (50) سيدة من مستوى اجتماعى متوسط والمجموعة الثانية مكونة من (50) سيدة من مستوى اجتماعى منخفض.

### الوصف الاحصائى لعينة البحث:

#### جدول (1) توزيع عينة البحث تبعاً لمتغيرات البيئة الاجتماعية

| المتغير                           | العدد | النسبة |
|-----------------------------------|-------|--------|
| <b>المستوى الاجتماعى</b>          |       |        |
| الطبقة الدنيا                     | 50    | 50.0%  |
| الطبقة الوسطى                     | 50    | 50.0%  |
| الإجمالى                          | 100   | 100%   |
| <b>الحالة الاجتماعية</b>          |       |        |
| غير متزوجه                        | 9     | 9.0%   |
| متزوجه                            | 69    | 69.0%  |
| مطلقه                             | 6     | 6.0%   |
| أرمله                             | 16    | 16.0%  |
| <b>وظيفة رب الاسرة أو مهنته</b>   |       |        |
| عامل                              | 12    | 12.0%  |
| موظف                              | 19    | 19.0%  |
| فنى                               | 20    | 20.0%  |
| أخصائى                            | 35    | 35.0%  |
| اعمال حره                         | 5     | 5.0%   |
| معاش                              | 9     | 9.0%   |
| <b>وظيفة ربة الاسرة أو مهنتها</b> |       |        |
| لا تعمل                           | 31    | 31.0%  |
| عاملة                             | 12    | 12.0%  |

| المتغير                                 | العدد | النسبة |
|---|-------|--------|
| موظفة                                   | 27    | 27.0%  |
| فنية                                    | 7     | 7.0%   |
| أخصائية                                 | 2     | 2.0%   |
| اعمال حره                               | 3     | 3.0%   |
| معاش                                    | 9     | 9.0%   |
| عضو هيئة تدريس                          | 9     | 9.0%   |
| <b>مستوى تعليم رب الاسرة</b>            |       |        |
| محو اميه                                | 4     | 4.0%   |
| ابتدائيه                                | 4     | 4.0%   |
| اعداديه                                 | 19    | 19.0%  |
| مؤهل متوسط                              | 28    | 28.0%  |
| فوق المتوسط                             | 40    | 40.0%  |
| جامعى                                   | 5     | 5.0%   |
| <b>مستوى تعليم ربة الاسرة</b>           |       |        |
| محو اميه                                | 5     | 5.0%   |
| ابتدائيه                                | 5     | 5.0%   |
| اعداديه                                 | 15    | 15.0%  |
| مؤهل متوسط                              | 26    | 26.0%  |
| فوق المتوسط                             | 38    | 38.0%  |
| جامعى                                   | 11    | 11.0%  |
| <b>هل يوجد مصادر اخرى لدخل الاسرة ؟</b> |       |        |
| نعم                                     | 12    | 12.0%  |
| لا                                      | 88    | 88.0%  |

جدول (2) الوسط الحسابي والانحراف المعياري للمتغيرات الرقمية لعينة البحث

| المتغيرات         | السن | المرتب الشهرى لرب الأسرة | المرتب الشهرى لربة الأسرة | قيمة الدخل من مصادر أخرى | عدد افراد الاسرة |
|-------------------|------|--------------------------|---------------------------|--------------------------|------------------|
| الوسط الحسابي     | 41.7 | 2740                     | 1497.5                    | 445                      | 3.9              |
| الانحراف المعياري | 12.1 | 105.1                    | 207.8                     | 134.3                    | 1.21             |
| أقل قيمة          | 23   | 400                      | 400                       | 1000                     | 1                |
| أعلى قيمة         | 69   | 20000                    | 9000                      | 20000                    | 7                |

تبين من الجدول السابق للوسط الحسابي والانحراف المعياري للمتغيرات الرقمية لعينة البحث:

- بلغ الوسط الحسابي لمتغير السن (41.7) عام بانحراف معياري (12.1) وكانت أقل قيمة (23 عام) وأكبر قيمة (69 عام).
- بلغ الوسط الحسابي لمتغير المرتب الشهرى لرب الأسرة (2740) جنييه بانحراف معياري (105.1) وكانت أقل قيمة (400 جنييه) وأكبر قيمة (20000 جنييه).
- بلغ الوسط الحسابي لمتغير الشهرى لرب الأسرة (1497.5) جنييه بانحراف معياري (207.8) وكانت أقل قيمة (400 جنييه) وأكبر قيمة (9000 جنييه).
- بلغ الوسط الحسابي لمتغير قيمة الدخل من مصادر أخرى (445) جنييه بانحراف معياري (134.3) وكانت أقل قيمة (1000 جنييه) وأكبر قيمة (20000 جنييه).
- بلغ الوسط الحسابي لمتغير عدد افراد الاسرة (3.9) فرد بانحراف معياري (1.21) وكانت أقل قيمة (1) وأكبر قيمة (7 أفراد).

أدوات البحث

اعتمد البحث الحالى على مجموعة من الادوات تمثلت فيما يلى:

1- مقياس المتغيرات البيئية (اعداد الباحثة)

وفى سبيل اعداد هذا المقياس قامت الباحثة بتقسيمه الى جزئين:

الجزء الاول ويشمل البيئة الاجتماعية: حيث المستوى الاجتماعى الاقتصادى والثقافى للأسرة، وقد استعانت الباحثة فى اعداد هذا الجزء من المقياس بمقياس المستوى الاجتماعى الاقتصادى الذى أعده (عبد العزيز السيد الشخص، 2013).  
أما الجزء الثانى فيشمل البيئة الفيزيائية: حيث المسكن والشارع والحي الذى تسكن فيه المرأة (عينة البحث)، ويضم المسكن (12 عبارة)، الشارع (6 عبارات) والحي (6 عبارات).

وللتحقق من ثبات المقياس استخدمت الباحثة معادلة ألفا كرونباخ (Alpha Cronbach)، والجدول التالى يوضح ثبات



المقياس حيث بلغت قيم معامل ألفا (0.544)، وهي قيمة تؤكد على ثبات المقياس لكونها أعلى من (0.5)، وبلغت قيمة معامل ارتباط التجزئة النصفية (0.251) وقيمة معامل جتمان (0.362).

### جدول (3) ثبات مقياس البيئة الفيزيائية

| أبعاد المقياس           | قيمة ألفا | ثبات التجزئة النصفية | معامل جتمان |
|-------------------------|-----------|----------------------|-------------|
| مقياس البيئة الفيزيائية | 0.544     | 0.251                | 0.362       |

### 2- مقياس سلوك ترشيد الاستهلاك لدى المرأة المصرية (إعداد الباحثة)

يتكون المقياس من (72) عبارة موزعة على أربعة محاور أساسية (المياه - الطاقة - الغذاء - الملابس)، وللتحقق من ثبات المقياس استخدمت الباحثة معادلة ألفا كرونباخ (Alpha Cronbach)، والجدول التالي يوضح ثبات المقياس حيث بلغت قيم معامل ألفا (0.638، 0.717، 0.585، 0.769، 0.860) لكل من (المياه - الطاقة - الغذاء - الملابس - الدرجة الكلية لمقياس ترشيد الاستهلاك) على التوالي، وهي قيم جميعها تؤكد على ثبات المقياس لكونها أعلى من (0.5).

### جدول (4) ثبات وصدق مقياس سلوك ترشيد الاستهلاك

| أبعاد المقياس                     | قيمة ألفا | معامل ارتباط بيرسون | الدالة المعنوية |
|-----------------------------------|-----------|---------------------|-----------------|
| المياه                            | 0.638     | 0.695               | 0.001           |
| الطاقة                            | 0.717     | 0.845               | 0.001           |
| الغذاء                            | 0.585     | 0.890               | 0.001           |
| الملابس                           | 0.769     | 0.662               | 0.001           |
| إجمالي مقياس سلوك ترشيد الاستهلاك | 0.860     |                     |                 |

كما يتضح من الجدول السابق صدق الاتساق الداخلي للمقياس، حيث قيم معامل الارتباط دالة إحصائياً عند مستوى (0.05)، مما يؤكد على صدق الاتساق الداخلي لكل من (المياه - الطاقة - الغذاء - الملابس)، وبلغت قيم معامل الارتباط (0.695، 0.845، 0.890، 0.662) على التوالي وهي قيم تؤكد على صدق المقياس.

### 3- مقياس الحالة النفسية للمرأة (إعداد الباحثة):

يتكون المقياس من بعدين أساسيين وهما: مفهوم الذات - التوافق النفسي.

أولاً: بالنسبة لمفهوم الذات فقد استعانت الباحثة في إعداده بمقياس تنسى لمفهوم الذات الذي أعده (وليم فيتس، ترجمة صفوت فرج وسهير كامل، 1985) حيث تناولت منه بعض العبارات بما يتناسب مع موضوع البحث الحالي ليصبح الجزء الخاص بالمحور الأول في المقياس مكون من (57) عبارة تقيس (الذات المدركة - الذات الاجتماعية - الذات المثالية).

ثانياً: بالنسبة للتوافق النفسى فقد استعانت الباحثة فى إعدادها بمقياس التوافق النفسى العام الذى أعدته (إجلال محمد سرى، 2013) ليصبح الجزء الخاص بالمحور الثانى فى المقياس مكون من (40) عبارة تقيس التوافق فى أربعة أبعاد (التوافق الشخصى- التوافق الاجتماعى- التوافق الاسرى- التوافق الانفعالى).

وللتحقق من ثبات المقياس استخدمت الباحثة معادلة ألفا كرونباخ (Alpha Cronbach)، والجدول التالى يوضح ثبات المقياس حيث بلغت قيم معامل ألفا (0.809، 0.598، 0.542، 0.845، 0.520، 0.554، 0.587، 0.569، 0.596، 0.789) لكل من (الذات المدركة، الذات الاجتماعية، الذات المثالية، الدرجة الكلية لمقياس مفهوم الذات، التوافق الشخصى، التوافق الاجتماعى، التوافق الاسرى، التوافق الانفعالى، الدرجة الكلية لمقياس السلوك التوافقي) على التوالي، وهي قيم جميعها تؤكد على ثبات المقياس لكونها أعلى من (0.5).

جدول (5) ثبات وصدق مقياس الحالة النفسية للمرأة

| أبعاد المقياس                              | قيمة ألفا | معامل ارتباط بيرسون | الدالة المعنوية |
|--|-----------|---------------------|-----------------|
| الذات المدركة                              | 0.809     | 0.944               | 0.001           |
| الذات الاجتماعية                           | 0.598     | 0.936               | 0.001           |
| الذات المثالية                             | 0.542     | 0.607               | 0.001           |
| الدرجة الكلية لمقياس مفهوم الذات           | 0.845     | 0.906               | 0.001           |
| التوافق الشخصى                             | 0.520     | 0.766               | 0.001           |
| التوافق الاجتماعى                          | 0.554     | 0.953               | 0.001           |
| التوافق الاسرى                             | 0.587     | 0.762               | 0.001           |
| التوافق الانفعالى                          | 0.569     | 0.591               | 0.01            |
| الدرجة الكلية لمقياس السلوك التوافقي       | 0.596     | 0.541               | 0.001           |
| الدرجة الكلية لمقياس الحالة النفسية للمرأة | 0.789     |                     |                 |

كما يتضح من الجدول السابق صدق الاتساق الداخلى للمقياس، حيث قيم معامل الارتباط دالة إحصائياً عند مستوى (0.05)، مما يؤكد على صدق الاتساق الداخلى لكل من (الذات المدركة، الذات الاجتماعية، الذات المثالية، الدرجة الكلية لمقياس مفهوم الذات، التوافق الشخصى، التوافق الاجتماعى، التوافق الاسرى، التوافق الانفعالى)، وبلغت قيم معامل الارتباط (0.944، 0.936، 0.607، 0.906، 0.766، 0.953، 0.762، 0.591، 0.541) على التوالي وهي قيم تؤكد على صدق المقياس.

## 4- قائمة العوامل الخمسة الكبرى للشخصية (إعداد/ بشرى إسماعيل احمد، 2013):

إعتمدت الباحثة على قائمة العوامل الخمسة الكبرى للشخصية والتي أعدها (بشرى اسماعيل احمد، 2013) والتي تتكون من (32) فقرة موزعة على خمسة ابعاد للشخصية مع ملاحظة وجود علامة (R) امام بعض الفقرات وهذا يشير إلى أن السمة عكسية كما يتضح فى الجدول التالى:

## جدول (6)

| أرقام فقرات المقياس   | أبعاد الشخصية |
|-----------------------|---------------|
| 1,6R,11,16,21R,2R,31R | الانبساطية    |
| 2R,7,12R,17,22,27R,32 | المقبولية     |
| 3,8R,13,18R,23R,28,   | يقظة الضمير   |
| 4,9R,14,19,24R,29     | العصابية      |
| 5,10,15,20,25,30      | التفتح        |

وللتحقق من ثبات المقياس استخدمت الباحثة معادلة ألفا كرونباخ (Alpha Cronbach)، والجدول التالى يوضح قيم معاملات الثبات لأبعاد المقياس، حيث بلغت قيم معاملات الثبات (0.621، 0.703، 0.599، 0.660، 0.731) لكل من (الانبساطية - المقبولية - يقظة الضمير - العصابية - التفتح) على التوالي، مما يدل على ان قيمة معامل الثبات ألفا لعبارات المقياس قيمة مرتفعة لكونها أكبر من (0.5) حيث بلغت قيمة ألفا (0.864)، وتشير هذه القيمة إلى صلاحية عبارات المقياس للتطبيق وإمكانية الاعتماد على نتائجه والوثوق به.

## جدول (7) ثبات وصدق مقياس العوامل الخمسة الكبرى للشخصية

| الدلالة المعنوية | معامل ارتباط بيرسون | قيمة ألفا | أبعاد المقياس                              |
|------------------|---------------------|-----------|--|
| 0.001            | 0.876               | 0.621     | البعد الأول: الانبساطية                    |
| 0.001            | 0.839               | 0.703     | البعد الثانى: المقبولية                    |
| 0.001            | 0.641               | 0.599     | البعد الثالث: يقظة الضمير                  |
| 0.001            | 0.734               | 0.660     | البعد الرابع: العصابية                     |
| 0.01             | 0.361               | 0.731     | البعد الخامس: التفتح                       |
|                  |                     | 0.864     | إجمالي مقياس العوامل الخمسة الكبرى للشخصية |

كما يتضح من الجدول السابق صدق الاتساق الداخلي للمقياس، حيث قيم معامل الارتباط دالة إحصائياً عند مستوى (0.05) مما يؤكد على صدق الاتساق الداخلي لكل من (الانبساطية - المقبولية - يقظة الضمير - العصابية - التفتح) على التوالي وبلغت قيم معامل الارتباط (0.876، 0.839، 0.641، 0.734، 0.361) على التوالي وهي قيم تؤكد على صدق المقياس.

### نتائج البحث ومناقشتها

سوف تعرض الباحثة فيما يلى وصفا تفصيليا لنتائج البحث الاحصائية ومناقشتها فى ضوء الاطار النظرى والدراسات السابقة:

### نتائج التحقق من صحة الفروض:

#### نتائج الفرض الأول:

نص الفرض "توجد فروق داله إحصائياً فى متغيرات ترشيد الإستهلاك بين عينتين من سيدات الطبقتين الوسطى والدنيا"

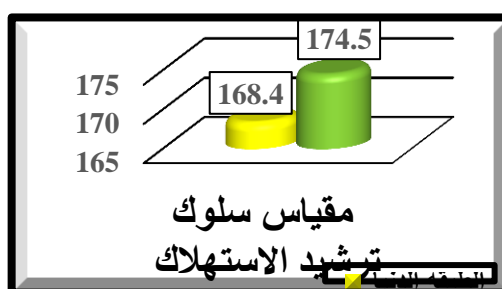
جدول (8) نتائج اختبار (ت) لحساب دلالة الفروق بين متوسطي درجات عينتين من سيدات الطبقتين الوسطى والدنيا

#### لمقياس سلوك ترشيد الاستهلاك

| مستوى<br>الدلالة 0.05 | قيمة (ت) | الطبقة الوسطى<br>(ن = 50) |         | الطبقة الدنيا<br>(ن = 50) |         | المتغيرات                                    |
|-----------------------|----------|---------------------------|---------|---------------------------|---------|--|
|                       |          | الانحراف<br>المعياري      | المتوسط | الانحراف<br>المعياري      | المتوسط |  |
| دالة                  | 2.337    | 15.0                      | 174.5   | 10.7                      | 168.4   | الدرجة الكلية لمقياس سلوك ترشيد<br>الاستهلاك |

يتضح من الجدول السابق لحساب دلالة الفروق بين متوسطي درجات عينتين من سيدات الطبقتين الوسطى والدنيا لمقياس سلوك ترشيد الاستهلاك وجود فروق ذات دلالة إحصائية بين متوسطي درجات عينة البحث لمقياس سلوك ترشيد الاستهلاك حيث بلغت قيمة ت (2.337) وهي قيمة دالة عند مستوى (0.05)، وكان متوسط درجات عينة الطبقة الدنيا (168.4)، ومتوسط درجات عينة الطبقة الوسطى (174.5).

### شكل (2)



مما سبق ثبت صحة الفرض الأول، ويرجع ذلك إلى مجموعة الممارسات التي تقوم بها المرأة من أجل ترشيد الاستهلاك وترشيد الإنفاق والإدخار والتي تتضمن القدرة على التخطيط السليم وتنظيم العمليات الخاصة بالصرف

والاستخدام الأمثل للموارد وإدراك أهميتها سواء كان موارد مياه أو طاقة أو غذاء أو ملابس والحفاظ عليها والاستثمار السليم لها بما ينتج عنه الفائدة لكل من الأسرة والمجتمع ككل، وهذه الممارسات تختلف تبعا للظروف المعيشية التي تعيشها المرأة بجانب مستواها التعليمي الذي يساعدها على تحقيق الاكتفاء من المتطلبات والحاجات الأساسية بل وتوفير بعض السلع واستخدامها وقت الحاجة مع الأخذ في الاعتبار الأولويات في العملية الشرائية، ويتفق ذلك مع النتائج التي توصلت إليها بعض الدراسات مثل سميرة قنديل (2010) ونبيلة الورداني (2016) والتي أشارت إلى أن تخطيط ميزانية الأسرة بشكل سليم يلبي احتياجات أفرادها.

### نتائج الفرض الثاني:

نص الفرض "توجد فروق دالة إحصائية في متغير ترشيد استهلاك المياه بين عينتين من سيدات الطبقتين الوسطى والدنيا"

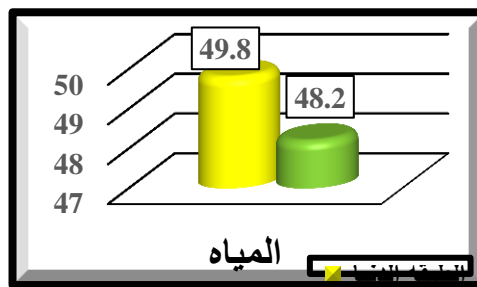
جدول (9) نتائج اختبار (ت) لحساب دلالة الفروق بين متوسطي درجات عينتين من سيدات الطبقتين الوسطى والدنيا

### لمتغير ترشيد استهلاك المياه

| مستوى<br>الدلالة 0.05 | قيمة (ت) | الطبقة الوسطى (ن = 50) |         | الطبقة الدنيا (ن = 50) |         | المتغيرات |
|-----------------------|----------|------------------------|---------|------------------------|---------|-----------|
|                       |          | الانحراف<br>المعياري   | المتوسط | الانحراف<br>المعياري   | المتوسط |           |
| غير دالة              | 1.707    | 6.1                    | 48.2    | 2.6                    | 49.8    | المياه    |

يتضح من الجدول السابق لحساب دلالة الفروق بين متوسطي درجات عينتين من سيدات الطبقتين الوسطى والدنيا لمتغير ترشيد استهلاك المياه عدم وجود فروق ذات دلالة إحصائية بين متوسطي درجات عينة البحث لمقياس سلوك ترشيد استهلاك المياه حيث بلغت قيمة ت (1.707) وهي قيمة غير دالة عند مستوى (0.05)، وكان متوسط درجات عينة الطبقة الدنيا (49.8)، ومتوسط درجات عينة الطبقة الوسطى (48.2).

### شكل (3)



مما سبق لم تثبت صحة الفرض الثاني

### نتائج الفرض الثالث:

نص الفرض "توجد فروق داله إحصائياً في متغير ترشيد إستهلاك الطاقة بين عينتين من سيدات الطبقتين الوسطى والدنيا"


جدول (10) نتائج اختبار (ت) لحساب دلالة الفروق بين متوسطي درجات عينتين من سيدات الطبقتين الوسطى والدنيا

#### لمتغير ترشيد استهلاك الطاقة

| المتغيرات | الطبقة الدنيا (ن = 50) |                   | الطبقة الوسطى (ن = 50) |                   | قيمة (ت) | مستوى<br>الدلالة 0.05 |
|-----------|------------------------|-------------------|------------------------|-------------------|----------|-----------------------|
|           | المتوسط                | الانحراف المعياري | المتوسط                | الانحراف المعياري |          |                       |
| الطاقة    | 49.8                   | 4.9               | 48.8                   | 4.3               | 1.066    | غير دالة              |

اتضح من الجدول السابق لحساب دلالة الفروق بين متوسطي درجات عينتين من سيدات الطبقتين الوسطى والدنيا لمتغير ترشيد استهلاك الطاقة عدم وجود فروق ذات دلالة إحصائية بين متوسطي درجات عينة البحث لمقياس سلوك ترشيد استهلاك الطاقة حيث بلغت قيمة ت (1.066) وهي قيمة غير دالة عند مستوى (0.05)، وكان متوسط درجات عينة الطبقة الدنيا (49.8)، ومتوسط درجات عينة الطبقة الوسطى (48.8).

#### شكل (4)



مما سبق لم تثبت صحة الفرض الثالث

### نتائج الفرض الرابع:

نص الفرض "توجد فروق داله إحصائياً في متغير ترشيد إستهلاك الغذاء بين عينتين من سيدات الطبقتين الوسطى والدنيا"

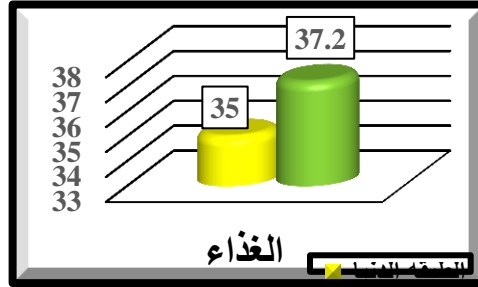
جدول (11) نتائج اختبار (ت) لحساب دلالة الفروق بين متوسطي درجات عينتين من سيدات الطبقتين الوسطى والدنيا

#### لمتغير ترشيد استهلاك الغذاء

| المتغيرات | الطبقة الدنيا (ن = 50) |                   | الطبقة الوسطى (ن = 50) |                   | قيمة (ت) | مستوى<br>الدلالة 0.05 |
|-----------|------------------------|-------------------|------------------------|-------------------|----------|-----------------------|
|           | المتوسط                | الانحراف المعياري | المتوسط                | الانحراف المعياري |          |                       |
| الغذاء    | 35.0                   | 4.0               | 37.2                   | 2.4               | 3.389    | دالة                  |

يتضح من الجدول السابق لحساب دلالة الفروق بين متوسطي درجات عينتين من سيدات الطبقتين الوسطى والدنيا لمتغير ترشيد استهلاك الغذاء وجود فروق ذات دلالة إحصائية بين متوسطي درجات عينة البحث لمقياس سلوك ترشيد استهلاك الغذاء حيث بلغت قيمة ت (3.389) وهي قيمة دالة عند مستوى (0.05)، وكان متوسط درجات عينة الطبقة الدنيا (35.0)، ومتوسط درجات عينة الطبقة الوسطى (37.2).

شكل (5)



مما سبق ثبت صحة الفرض الرابع، ويرجع ذلك إلى أن المستوى الاقتصادي وكذلك التعليمي للمرأة يتيح لها الفرصة لمتابعة أسعار السلع والمنتجات الغذائية وقراءة البيانات المكتوبة على السلعة ومدى صلاحيتها للتخزين والمفاضلة بين الأنواع للسلعة الواحدة واختيار أفضل العروض وشرائها سواء كان ذلك بشكل مادي أو من خلال الاعلانات التليفزيونية، ومن ثم تخزينها واستخدامها وقت الحاجة أو في موسمها والاستفادة منها إلى أقصى حد ممكن، الأمر الذي قد لا يتوفر للمرأة في الطبقة الدنيا، فليس لديها فائض يكفي يسمح بشراء أطعمة زائدة لتخزينها، حيث لا تكثرت بتخزين الطعام لا سيما في بعض الحالات القليلة، ويتفق ذلك مع نتائج بعض الدراسات مثل دراسة سميرة احمد قنديل (2010) وانجي احمد عبده (2014) ونبيلة الورداني (2016) والتي توصلت إلى وجود علاقة بين عروض تخفيض الأسعار على السلع الاستهلاكية وكلا من السلوك الشرائي والاستهلاكي لدى المرأة (ربة المنزل) وخاصة مع زيادة تكرار تلك العروض في الاعلانات التليفزيونية.

#### نتائج الفرض الخامس:

نص الفرض "توجد فروق داله إحصائية في متغير ترشيد إستهلاك الملابس بين عينتين من سيدات الطبقتين الوسطى والدنيا"

جدول (12) نتائج اختبار (ت) لحساب دلالة الفروق بين متوسطي درجات عينتين من سيدات الطبقتين الوسطى والدنيا

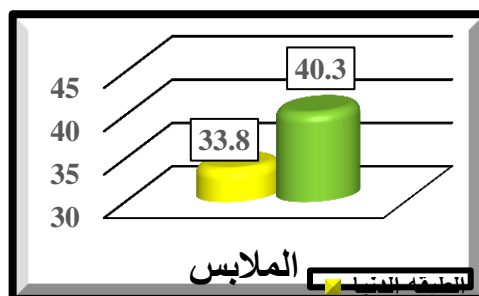
#### لمتغير ترشيد استهلاك الملابس

| المتغيرات | الطبقة الدنيا (ن = 50) |                   | الطبقة الوسطى (ن = 50) |                   | قيمة (ت) | مستوى الدلالة 0.05 |
|-----------|------------------------|-------------------|------------------------|-------------------|----------|--------------------|
|           | المتوسط                | الانحراف المعياري | المتوسط                | الانحراف المعياري |          |                    |
| الملابس   | 33.8                   | 2.3               | 40.3                   | 4.2               | 9.523    | دالة               |

يتضح من الجدول السابق لحساب دلالة الفروق بين متوسطي درجات عينتين من سيدات الطبقتين الوسطى والدنيا لمتغير ترشيد استهلاك الملابس وجود فروق ذات دلالة إحصائية بين متوسطي درجات عينة البحث لمقياس سلوك ترشيد

استهلاك الملابس حيث بلغت قيمة ت (9.523) وهي قيمة دالة عند مستوى (0.05)، وكان متوسط درجات عينة الطبقة الدنيا (33.8)، ومتوسط درجات عينة الطبقة الوسطى (40.3).

شكل (6)



مما سبق ثبت صحة الفرض الخامس، ويرجع ذلك إلى أن المرأة تخطط لعملية شراء الملابس وانتقاء أفضل العروض بما يتناسب مع امكاناتها المادية، ويدعم ذلك عمل المرأة الذى يجعلها قادرة على الاحساس بقيمة الموارد مما يجعلها تحاول ان تستثمرها على أكمل وجه، ومن خلال ما يتوفر لديها من المال تستطيع شراء الملابس فى نهاية المواسم، مما يقلل نسبة الانفاق ويتفق ذلك مع نتائج بعض الدراسات مثل دراسة كل من ايمان شعبان (2009) وشهباء خزعل (2013) والتي أشارت إلى أن الوعى الاستهلاكى عند المرأة وخاصة العاملة يجعلها تضع دائما ميزانية خاصة للملابس التى تحتاج لشرائها، وقد لا يتوافر هذا الامر بالنسبة للمرأة فى الطبقة الدنيا، فان كانت لا تعمل فوضعها الاقتصادى ونوعية الحياه التى تعيشها تفرض عليها لبس معين وقد تكون فرصة شراء ملابس جديدة قليلة أو قد تكون عند الضرورة أو الحاجة الملحة، ويؤكد ذلك دراسة نجلاء عبد السلام (2016) والتي توصلت إلى ان جودة الحياه التى تعيشها المرأة تؤثر على مستواها المعرفى وممارساتها الخاصة بترشيد الاستهلاك.

#### نتائج الفرض السادس:

نص الفرض "توجد علاقة ارتباطية دالة بين ترشيد الاستهلاك ومتغيرات البيئة الفيزيائية لدى عينتين من سيدات الطبقتين الوسطى والدنيا"

جدول (13) العلاقة الارتباطية بين ترشيد الاستهلاك ومتغيرات البيئة الفيزيائية لدى عينتين من سيدات الطبقتين الوسطى

#### والدنيا

| الدرجة الكلية لمقياس ترشيد الاستهلاك | الملبس             | الغذاء             | الطاقة             | المياه             | المتغيرات        |               |
|--------------------------------------|--------------------|--------------------|--------------------|--------------------|------------------|---------------|
| 0.057 <sup>-</sup>                   | 0.072 <sup>-</sup> | 0.087 <sup>-</sup> | 0.0.92             | 0.206 <sup>-</sup> | معامل الارتباط   | الطبقة الدنيا |
| 0.7                                  | 0.6                | 0.54               | 0.5                | 0.2                | الدلالة المعنوية |               |
| 0.012                                | 0.107              | 0.018              | 0.020 <sup>-</sup> | 0.037 <sup>-</sup> | معامل الارتباط   | الطبقة الوسطى |
| 0.9                                  | 0.5                | 0.9                | 0.9                | 0.8                | الدلالة المعنوية |               |



يتضح من الجدول السابق العلاقة الارتباطية بين ترشيد الاستهلاك ومتغيرات البيئة الفيزيائية لعينتين من سيدات الطبقتين الوسطى والدنيا كما يلي:

بالنسبة لعينة الطبقة الدنيا:

- لا توجد علاقة ارتباطية عند مستوى (0.05) بين متغيرات ترشيد الاستهلاك (المياه - الطاقة - الغذاء - الملابس - الدرجة الكلية لمقياس ترشيد الاستهلاك) والبيئة الفيزيائية حيث بلغت قيم معامل الارتباط (-0.206، -0.092، -0.087، -0.072، -0.57) وهي قيم غير دالة إحصائياً عند مستوى (0.05).

#### بالنسبة لعينة الطبقة المتوسطة:

- لا توجد علاقة ارتباطية عند مستوى (0.05) بين متغيرات ترشيد الاستهلاك (المياه - الطاقة - الغذاء - الملابس - الدرجة الكلية لمقياس ترشيد الاستهلاك) والبيئة الفيزيائية حيث بلغت قيم معامل الارتباط (-0.037، -0.020، -0.018، -0.107، -0.012) وهي قيم غير دالة إحصائياً عند مستوى (0.05).

مما سبق لم تثبت صحة الفرض السادس

#### نتائج الفرض السابع:

نص الفرض "توجد علاقة ارتباطية دالة بين ترشيد الاستهلاك ومتغيرات البيئة الاجتماعية لدى عينة من سيدات الطبقتين الوسطى والدنيا"

جدول (14) العلاقة الارتباطية بين ترشيد الاستهلاك ومتغيرات البيئة الاجتماعية لدى عينة من سيدات الطبقة الدنيا

| مقياس سلوك<br>ترشيد الاستهلاك | الملبس | الغذاء | الطاقة | المياه | المتغيرات                 |
|-------------------------------|--------|--------|--------|--------|---------------------------|
| 0.060                         | 0.055  | 0.063  | 0.102  | 0.090- | السن                      |
| 0.225-                        | 0.277- | 0.257  | 0.177- | 0.076  | مستوى تعليم رب الأسرة     |
| 0.061-                        | 0.061- | 0.067- | 0.242  | 0.17   | مستوى تعليم ربة الأسرة    |
| 0.001                         | 0.036- | 0.051  | 0.001- | 0.040- | وظيفة رب الأسرة           |
| 0.125-                        | 0.079- | 0.121- | 0.164- | 0.050  | وظيفة ربة الأسرة          |
| 0.136                         | 0.119  | 0.090  | 0.079  | 0.165  | المرتب الشهري لرب الأسرة  |
| 0.092-                        | 0.060- | 0.061- | 0.124- | 0.001  | المرتب الشهري لربة الأسرة |
| 0.029                         | 0.086- | 0.70   | 0.056- | 0.193  | عدد أفراد الأسرة          |

يتضح من الجدول السابق العلاقة الارتباطية بين ترشيد الاستهلاك ومتغيرات البيئة الاجتماعية لدى عينة من سيدات الطبقة الدنيا كما يلي:

- لا توجد علاقة ارتباطية ذات دلالة احصائية عند مستوى (0.05) بين متغير السن وكل من (المياه، الطاقة، الغذاء، الملابس، الدرجة الكلية لمقياس ترشيد الاستهلاك).
- لا توجد علاقة ارتباطية ذات دلالة احصائية عند مستوى (0.05) بين متغير مستوى تعليم كل من رب الاسرة وربة الاسرة وكل من (المياه، الطاقة، الغذاء، الملابس، الدرجة الكلية لمقياس ترشيد الاستهلاك).
- لا توجد علاقة ارتباطية ذات دلالة احصائية عند مستوى (0.05) بين متغير وظيفة كل من رب الاسرة وربة الاسرة وكل من (المياه، الطاقة، الغذاء، الملابس، الدرجة الكلية لمقياس ترشيد الاستهلاك).
- لا توجد علاقة ارتباطية ذات دلالة احصائية عند مستوى (0.05) بين متغير المرتب الشهري لكل من رب الاسرة وربة الاسرة وكل من (المياه، الطاقة، الغذاء، الملابس، الدرجة الكلية لمقياس ترشيد الاستهلاك).
- لا توجد علاقة ارتباطية ذات دلالة احصائية عند مستوى (0.05) بين متغير عدد أفراد الأسرة وكل من (المياه، الطاقة، الغذاء، الملابس، الدرجة الكلية لمقياس ترشيد الاستهلاك).

جدول (15) العلاقة الارتباطية بين ترشيد الاستهلاك ومتغيرات البيئة الاجتماعية لدى عينة من سيدات الطبقة الوسطى

| المتغيرات                 | المياه             | الطاقة             | الغذاء             | الملابس            | مقياس سلوك ترشيد الاستهلاك |
|---------------------------|--------------------|--------------------|--------------------|--------------------|----------------------------|
| السن                      | 0.163              | 0.137              | 0.127              | 0.133              | 0.162                      |
| مستوى تعليم رب الاسرة     | 0.103 <sup>-</sup> | 0.175 <sup>-</sup> | 0.098 <sup>-</sup> | 0.048 <sup>-</sup> | 0.006 <sup>-</sup>         |
| مستوى تعليم ربة الاسرة    | 0.169              | 0.155              | 0.072              | 0.040 <sup>-</sup> | 0.027 <sup>-</sup>         |
| وظيفة رب الاسرة           | 0.165              | 0.131              | 0.119              | 0.154              | 0.166                      |
| وظيفة ربة الاسرة          | 0.215              | 0.211              | 0.218              | 0.182              | 0.232                      |
| المرتب الشهري لرب الاسرة  | 0.383              | 0.381              | 0.343              | 0.062              | 0.335                      |
| المرتب الشهري لربة الاسرة | 0.325              | 0.321              | 0.322              | 0.216              | 0.334                      |
| عدد أفراد الأسرة          | 0.148 <sup>-</sup> | 0.133 <sup>-</sup> | 0.09 <sup>-</sup>  | 0.059              | 0.097 <sup>-</sup>         |

يتضح من الجدول السابق العلاقة الارتباطية بين ترشيد الاستهلاك ومتغيرات البيئة الاجتماعية لدى عينة من سيدات الطبقة الوسطى كما يلي:

- لا توجد علاقة ارتباطية ذات دلالة احصائية عند مستوى (0.05) بين متغير السن وكل من (المياه، الطاقة، الغذاء، الملابس، الدرجة الكلية لمقياس ترشيد الاستهلاك).
- لا توجد علاقة ارتباطية ذات دلالة احصائية عند مستوى (0.05) بين متغير مستوى تعليم كل من رب الاسرة وربة الاسرة وكل من (المياه، الطاقة، الغذاء، الملابس، الدرجة الكلية لمقياس ترشيد الاستهلاك).
- لا توجد علاقة ارتباطية ذات دلالة احصائية عند مستوى (0.05) بين متغير وظيفة كل من رب الاسرة وربة الاسرة وكل من (المياه، الطاقة، الغذاء، الملابس، الدرجة الكلية لمقياس ترشيد الاستهلاك).

- توجد علاقة ارتباطية ذات دلالة احصائية عند مستوى (0.05) بين متغير المرتب الشهري لرب الأسرة وكل من (المياه، الطاقة، الغذاء، الدرجة الكلية لمقياس ترشيد الاستهلاك) حيث بلغت قيم معامل الارتباط (0.383، 0.381، 0.343، 0.335) على التوالي وجميعها قيم دالة معنوية، بينما لم توجد علاقة ارتباطية ذات دلالة احصائية عند مستوى (0.05) بين المرتب الشهري لرب الأسرة ومتغير الملابس.
- توجد علاقة ارتباطية ذات دلالة احصائية عند مستوى (0.05) بين متغير المرتب الشهري لربة الأسرة وكل من (المياه، الطاقة، الغذاء، الدرجة الكلية لمقياس ترشيد الاستهلاك) حيث بلغت قيم معامل الارتباط (0.325، 0.321، 0.322، 0.334) على التوالي وجميعها قيم دالة معنوية، بينما لم توجد علاقة ارتباطية ذات دلالة احصائية عند مستوى (0.05) بين المرتب الشهري لربة الأسرة ومتغير الملابس.
- لا توجد علاقة ارتباطية ذات دلالة احصائية عند مستوى (0.05) بين متغير عدد أفراد الأسرة وكل من (المياه، الطاقة، الغذاء، الملابس، الدرجة الكلية لمقياس ترشيد الاستهلاك).

مما سبق ثبت صحة الفرض السابع جزئياً حيث وجدت علاقة ارتباطية دالة بين ترشيد الاستهلاك ومتغيرات البيئة الاجتماعية لدى سيدات الطبقة الوسطى بينما لم تتضح العلاقة لدى سيدات الطبقة الدنيا، ويرجع ذلك إلى أن قيمة الدخل بالنسبة لرب الأسرة وربة الأسرة (العامل) هو الذى يحدد ميزانية الأسرة، بل ويعتبر المحدد الرئيسى لتنظيم العملية الشرائية، فالمرأة هي التي تحدد طريقة التصرف في الدخل دون تبذير أو إسراف، مع مراعاة الانفاق الرشيد حيث العدالة في توزيع الدخل على المتطلبات والاحتياجات الاساسية، ويتفق ذلك مع النتائج التي توصلت إليها بعض الدراسات مثل دراسة نبيلة الوردانى (2016) ونجلاء عبد السلام (2016).

#### نتائج الفرض الثامن:

نص الفرض "توجد علاقة ارتباطية دالة بين المتغيرات النفسية وترشيد الاستهلاك لدى عينتين من سيدات الطبقتين الوسطى والدنيا"

جدول (16) العلاقة الارتباطية بين المتغيرات النفسية وترشيد الاستهلاك لدى عينة من سيدات الطبقة الدنيا

| المتغيرات                        | المياه                | الطاقة  | الغذاء  | الملابس | مقياس سلوك ترشيد الاستهلاك |
|----------------------------------|-----------------------|---------|---------|---------|----------------------------|
| الذات المدركة                    | 0.388 <sup>-</sup>    | 0.565   | 0.394   | 0.546   | 0.428                      |
| الذات الاجتماعية                 | 0.554 <sup>-</sup>    | 0.555   | 0.465   | 0.467   | 0.392                      |
| الذات المثالية                   | 0.085 <sup>-</sup>    | 0.850   | 0.656   | 0.541   | 0.728                      |
| الدرجة الكلية لمقياس مفهوم الذات | 0.390 <sup>-</sup> ** | 0.695** | 0.533** | 0.560** | 0.541**                    |
| التوافق الشخصي                   | 0.345 <sup>-</sup>    | 0.666   | 0.394   | 0.375   | 0.447                      |
| التوافق الاجتماعي                | 0.045 <sup>-</sup>    | 0.686   | 0.554   | 0.429   | 0.600                      |

|  |                       |                     |                     |                     |                     |
|--|-----------------------|---------------------|---------------------|---------------------|---------------------|
| التوافق الاسري                             | 0.244 <sup>-</sup>    | 0.767 <sup>**</sup> | 0.406 <sup>**</sup> | 0.394 <sup>**</sup> | 0.526 <sup>**</sup> |
| التوافق الانفعالي                          | 0.098                 | 0.017               | 0.045               | 0.106 <sup>-</sup>  | 0.025               |
| الدرجة الكلية لمقياس السلوك التوافقي       | 0.183 <sup>-</sup>    | 0.689 <sup>**</sup> | 0.458 <sup>**</sup> | 0.362 <sup>**</sup> | 0.518 <sup>**</sup> |
| الدرجة الكلية لمقياس الحالة النفسية للمرأة | 0.339 <sup>-</sup> ** | 0.729 <sup>**</sup> | 0.535 <sup>**</sup> | 0.520 <sup>**</sup> | 0.561 <sup>**</sup> |

يتضح من الجدول السابق العلاقة الارتباطية بين المتغيرات النفسية وترشيد الاستهلاك لدى عينة من سيدات الطبقة

الدنيا كما يلي:

- توجد علاقة ارتباطية عكسية ذات دلالة احصائية عند مستوى (0.05) بين متغير المياه والمتغيرات النفسية (الذات المدركة، الذات الاجتماعية، الذات المثالية، الدرجة الكلية لمقياس مفهوم الذات، التوافق الشخصي، الدرجة الكلية لمقياس الحالة النفسية للمرأة) حيث بلغت قيم معامل الارتباط (-0.388، -0.554، -0.390، -0.345، -0.339) على التوالي وجميعها قيم دالة احصائياً عند مستوى (0.05)، بينما لم توجد علاقة ارتباطية ذات دلالة احصائية عند مستوى (0.05) بين متغير المياه والمتغيرات النفسية (التوافق الاجتماعي، التوافق الاسري، التوافق الانفعالي، الدرجة الكلية لمقياس السلوك التوافقي).
- توجد علاقة ارتباطية ذات دلالة احصائية عند مستوى (0.05) بين متغير الطاقة والمتغيرات النفسية (الذات المدركة، الذات الاجتماعية، الذات المثالية، الدرجة الكلية لمقياس مفهوم الذات، التوافق الشخصي، التوافق الاجتماعي، التوافق الاسري، الدرجة الكلية لمقياس السلوك التوافقي، الدرجة الكلية لمقياس الحالة النفسية للمرأة) على التوالي حيث بلغت قيم معامل الارتباط (0.565، 0.555، 0.850، 0.695، 0.666، 0.686، 0.767، 0.689، 0.729) على التوالي وجميعها قيم دالة معنوياً، بينما لم توجد علاقة ارتباطية ذات دلالة احصائية عند مستوى (0.05) بين متغير الطاقة ومتغير (التوافق الانفعالي).
- توجد علاقة ارتباطية ذات دلالة احصائية عند مستوى (0.05) بين متغير الغذاء والمتغيرات النفسية (الذات المدركة، الذات الاجتماعية، الذات المثالية، الدرجة الكلية لمقياس مفهوم الذات، التوافق الشخصي، التوافق الاجتماعي، التوافق الاسري، الدرجة الكلية لمقياس السلوك التوافقي، الدرجة الكلية لمقياس الحالة النفسية للمرأة) على التوالي حيث بلغت قيم معامل الارتباط (0.394، 0.465، 0.656، 0.533، 0.394، 0.554، 0.406، 0.458، 0.535) على التوالي وجميعها قيم دالة معنوياً، بينما لم توجد علاقة ارتباطية ذات دلالة احصائية عند مستوى (0.05) بين متغير الغذاء ومتغير (التوافق الانفعالي).
- توجد علاقة ارتباطية ذات دلالة احصائية عند مستوى (0.05) بين متغير الملابس والمتغيرات النفسية (الذات المدركة، الذات الاجتماعية، الذات المثالية، الدرجة الكلية لمقياس مفهوم الذات، التوافق الشخصي، التوافق الاجتماعي، التوافق الاسري، الدرجة الكلية لمقياس السلوك التوافقي، الدرجة الكلية لمقياس الحالة النفسية للمرأة) على التوالي حيث بلغت

قيم معامل الارتباط (0.546، 0.467، 0.541، 0.560، 0.375، 0.429، 0.394، 0.362، 0.520) على التوالي وجميعها قيم دالة معنوياً، بينما لم توجد علاقة ارتباطية ذات دلالة احصائية عند مستوى (0.05) بين متغير الملابس ومتغير (التوافق الانفعالي).

• توجد علاقة ارتباطية ذات دلالة احصائية عند مستوى (0.05) بين الدرجة الكلية لمقياس ترشيد الاستهلاك والمتغيرات النفسية (الذات المدركة، الذات الاجتماعية، الذات المثالية، الدرجة الكلية لمقياس مفهوم الذات، التوافق الشخصي، التوافق الاجتماعي، التوافق الاسري، الدرجة الكلية لمقياس السلوك التوافقي، الدرجة الكلية لمقياس الحالة النفسية للمرأة) على التوالي حيث بلغت قيم معامل الارتباط (0.428، 0.392، 0.728، 0.541، 0.447، 0.600، 0.526، 0.518، 0.561) على التوالي وجميعها قيم دالة معنوياً، بينما لم توجد علاقة ارتباطية ذات دلالة احصائية عند مستوى (0.05) بين الدرجة الكلية لمقياس ترشيد الاستهلاك ومتغير (التوافق الانفعالي).

جدول (17) العلاقة الارتباطية بين المتغيرات النفسية وترشيد الاستهلاك لدى عينة من سيدات الطبقة الوسطى

| المتغيرات                                  | المياه | الطاقة | الغذاء | الملبس | مقياس سلوك ترشيد الاستهلاك |
|--|--------|--------|--------|--------|----------------------------|
| الذات المدركة                              | 0.963  | 0.968  | 0.974  | 0.623  | 0.995                      |
| الذات الاجتماعية                           | 0.813  | 0.846  | 0.936  | 0.853  | 0.957                      |
| الذات المثالية                             | 0.193  | 0.139  | 0.086  | 0.825  | 0.126                      |
| الدرجة الكلية لمقياس مفهوم الذات           | 0.976  | 0.982  | 0.978  | 0.580  | 0.992                      |
| التوافق الشخصي                             | 0.446  | 0.485  | 0.405  | 0.221  | 0.322                      |
| التوافق الاجتماعي                          | 0.569  | 0.619  | 0.773  | 0.969  | 0.799                      |
| التوافق الاسري                             | 0.812  | 0.837  | 0.921  | 0.854  | 0.952                      |
| التوافق الانفعالي                          | 0.212  | 0.120  | 0.100  | 0.685  | 0.087                      |
| الدرجة الكلية لمقياس السلوك التوافقي       | 0.601  | 0.661  | 0.806  | 0.916  | 0.815                      |
| الدرجة الكلية لمقياس الحالة النفسية للمرأة | 0.970  | 0.943  | 0.854  | 0.253  | 0.868                      |

ينضح من الجدول السابقة العلاقة الارتباطية بين المتغيرات النفسية وترشيد الاستهلاك لدى عينة من سيدات الطبقة

الوسطى كما يلي:

- توجد علاقة ارتباطية ذات دلالة احصائية عند مستوى (0.05) بين متغير المياه والمتغيرات النفسية (الذات المدركة، الذات الاجتماعية، الدرجة الكلية لمقياس مفهوم الذات، الدرجة الكلية لمقياس الحالة النفسية للمرأة) حيث بلغت قيم معامل الارتباط (0.963، 0.813، 0.976، 0.970) على التوالي وجميعها قيم دالة احصائياً عند مستوى (0.05)، كما توجد علاقة ارتباطية عكسية ذات دلالة احصائية عند مستوى (0.05) بين متغير المياه والمتغيرات النفسية (التوافق الشخصي، التوافق الاجتماعي، التوافق الاسري، الدرجة الكلية لمقياس السلوك التوافقي) على التوالي حيث بلغت قيم معامل الارتباط (-0.446، -0.569، -0.812، -0.601) على التوالي وجميعها قيم دالة معنوياً، بينما لم توجد علاقة ارتباطية ذات دلالة احصائية عند مستوى (0.05) بين متغير المياه وكل من متغير (الذات المثالية، التوافق الانفعالي).
- توجد علاقة ارتباطية ذات دلالة احصائية عند مستوى (0.05) بين متغير الطاقة والمتغيرات النفسية (الذات المدركة، الذات الاجتماعية، الدرجة الكلية لمقياس مفهوم الذات، الدرجة الكلية لمقياس الحالة النفسية للمرأة) حيث بلغت قيم معامل الارتباط (0.968، 0.846، 0.982، 0.943) على التوالي وجميعها قيم دالة احصائياً عند مستوى (0.05)، كما توجد علاقة ارتباطية عكسية ذات دلالة احصائية عند مستوى (0.05) بين متغير الطاقة والمتغيرات النفسية (التوافق الشخصي، التوافق الاجتماعي، التوافق الاسري، الدرجة الكلية لمقياس السلوك التوافقي) على التوالي حيث بلغت قيم معامل الارتباط (-0.485، -0.619، -0.837، -0.661) على التوالي وجميعها قيم دالة معنوياً، بينما لم توجد علاقة ارتباطية ذات دلالة احصائية عند مستوى (0.05) بين متغير الطاقة وكل من متغير (الذات المثالية، التوافق الانفعالي).
- توجد علاقة ارتباطية ذات دلالة احصائية عند مستوى (0.05) بين متغير الغذاء والمتغيرات النفسية (الذات المدركة، الذات الاجتماعية، الدرجة الكلية لمقياس مفهوم الذات، الدرجة الكلية لمقياس الحالة النفسية للمرأة) حيث بلغت قيم معامل الارتباط (0.974، 0.936، 0.978، 0.854) على التوالي وجميعها قيم دالة احصائياً عند مستوى (0.05)، كما توجد علاقة ارتباطية عكسية ذات دلالة احصائية عند مستوى (0.05) بين متغير الغذاء والمتغيرات النفسية (التوافق الشخصي، التوافق الاجتماعي، التوافق الاسري، الدرجة الكلية لمقياس السلوك التوافقي) على التوالي حيث بلغت قيم معامل الارتباط (-0.405، -0.773، -0.921، -0.806) على التوالي وجميعها قيم دالة معنوياً، بينما لم توجد علاقة ارتباطية ذات دلالة احصائية عند مستوى (0.05) بين متغير الغذاء وكل من متغير (الذات المثالية، التوافق الانفعالي).
- توجد علاقة ارتباطية ذات دلالة احصائية عند مستوى (0.05) بين متغير الملابس والمتغيرات النفسية (الذات المدركة، الذات الاجتماعية، الدرجة الكلية لمقياس مفهوم الذات) حيث بلغت قيم معامل الارتباط (0.623، 0.853، 0.580) على التوالي وجميعها قيم دالة احصائياً عند مستوى (0.05)، وتوجد علاقة ارتباطية عكسية ذات دلالة احصائية عند مستوى (0.05) بين متغير الملابس والمتغيرات النفسية (الذات المثالية، التوافق الاجتماعي، التوافق الاسري، التوافق الانفعالي، الدرجة الكلية لمقياس السلوك التوافقي) على التوالي حيث بلغت قيم معامل الارتباط (-0.825، -0.969، -0.854، -0.685)،

- (0.916) على التوالي وجميعها قيم دالة معنوية، بينما لم توجد علاقة ارتباطية ذات دلالة احصائية عند مستوى (0.05) بين متغير الملابس وكل من (التوافق الشخصي، الدرجة الكلية لمقياس الحالة النفسية للمرأة).
- توجد علاقة ارتباطية ذات دلالة احصائية عند مستوى (0.05) بين الدرجة الكلية لمقياس ترشيد الاستهلاك والمتغيرات النفسية (الذات المدركة، الذات الاجتماعية، الدرجة الكلية لمقياس مفهوم الذات، الدرجة الكلية لمقياس الحالة النفسية للمرأة) حيث بلغت قيم معامل الارتباط (0.995، 0.957، 0.992، 0.868) على التوالي وجميعها قيم دالة احصائياً عند مستوى (0.05)، كما توجد علاقة ارتباطية عكسية ذات دلالة احصائية عند مستوى (0.05) بين الدرجة الكلية لمقياس ترشيد الاستهلاك والمتغيرات النفسية (التوافق الشخصي، التوافق الاجتماعي، التوافق الاسري، الدرجة الكلية لمقياس السلوك التوافقي) على التوالي حيث بلغت قيم معامل الارتباط (-0.322، -0.799، -0.952، -0.815) على التوالي وجميعها قيم دالة معنوية، بينما لم توجد علاقة ارتباطية ذات دلالة احصائية عند مستوى (0.05) بين الدرجة الكلية لمقياس ترشيد الاستهلاك وكل من متغير (الذات المثالية، التوافق الانفعالي).
- مما سبق ثبت صحة الفرض الثامن، ويرجع ذلك إلى أن الحالة النفسية للمرأة تؤثر بشكل كبير على سلوكها في ترشيد الاستهلاك، فكلما كانت المرأة لديها مفهوم ذات إيجابي ومتوافقه مع نفسها ومع الآخرين سواء في نطاق الأسرة أو خارجها كلما كان له أكبر الأثر في دعم سلوك ترشيد الاستهلاك لديها، فالحالة النفسية للمرأة تُعد من العوامل الأساسية في تحريك سلوكها، وهذا يتفق مع نظرية الدوافع لـ "ماسلو" وكذلك النظرية السلوكية والتي تشير إلى أن المرأة تبحث عن إشباع لحاجاتها ورغباتها وفقاً لدوافع قوية تحركها، ويشجع ذلك الاعلانات التليفزيونية وعروض الاسعار والتخفيضات التي تكون بمثابة عوامل جذب بالنسبة لها، حيث أصبحت الاعلانات من الأدوات الهامة التي تستقطب الكثير من السيدات لمختلف أنواع البضائع والسلع الشديدة الأهمية، الأمر الذي جعل المرأة لديها رغبة قوية في إقتناء تلك السلع بغض النظر عن إحتياجها لها، فالقوة الشرائية بالنسبة للمرأة تبعث فيها الشعور بالراحة النفسية كما انها تفرغ فيها ما قد يصيبها من قلق وتوتر وتعب نفسي، ويتفق ذلك مع ما اشارت إليه نتائج العديد من الدراسات مثل دراسة منى بنت عبد الله (2014)، وبلقاضي فؤاد (2016) وربيحة محمد على (2017).

#### نتائج الفرض التاسع:

نص الفرض "يوجد معامل ارتباط دال احصائياً بين ترشيد الاستهلاك ومتغيرات مقياس العوامل الخمسة الكبرى للشخصية بين عينتين من سيدات الطبقتين الوسطى والدنيا"

جدول (18) العلاقة الارتباطية بين ترشيد الاستهلاك ومتغيرات مقياس العوامل الخمسة الكبرى لدى عينة من سيدات

#### الطبقة الدنيا

| المتغيرات | المياه             | الطاقة              | الغذاء              | الملبس              | مقياس سلوك ترشيد الاستهلاك |
|-----------|--------------------|---------------------|---------------------|---------------------|----------------------------|
| الإبساطية | 0.167 <sup>-</sup> | 0.651 <sup>**</sup> | 0.614 <sup>**</sup> | 0.504 <sup>**</sup> | 0.593 <sup>**</sup>        |
| المقبولية | 0.486 <sup>-</sup> | 0.020 <sup>-</sup>  | 0.037 <sup>-</sup>  | 0.148 <sup>-</sup>  | 0.174 <sup>-</sup>         |

|                    |                    |                    |       |                    |                       |
|--------------------|--------------------|--------------------|-------|--------------------|-----------------------|
| 0.210              | 0.335              | 0.320              | 0.326 | 0.531 <sup>-</sup> | يقظة الضمير           |
| 0.356              | 0.128              | 0.419              | 0.424 | 0.084 <sup>-</sup> | العصابية              |
| 0.258 <sup>-</sup> | 0.115 <sup>-</sup> | 0.438 <sup>-</sup> | 0.05  | 0.382 <sup>-</sup> | التفتح                |
| 0.237              | 0.243              | 0.296              | 0.529 | 0.685 <sup>-</sup> | العوامل الخمسة الكبرى |

يتضح من الجدول السابق العلاقة الارتباطية بين ترشيد الاستهلاك ومتغيرات مقياس العوامل الخمسة الكبرى لدى عينة من سيدات الطبقة الدنيا كما يلي:

- توجد علاقة ارتباطية عكسية ذات دلالة احصائية عند مستوى (0.05) بين متغير المياه وكل من (المقبولية، يقظة الضمير، التفتح، الدرجة الكلية لمقياس العوامل الخمسة الكبرى) حيث بلغت قيم معامل الارتباط (-0.486، -0.531، -0.382، -0.685) على التوالي وجميعها قيم دالة احصائياً عند مستوى (0.05)، بينما لم توجد علاقة ارتباطية ذات دلالة احصائية عند مستوى (0.05) بين متغير المياه وكل من (الإنبساطية، العصابية).
- توجد علاقة ارتباطية ذات دلالة احصائية عند مستوى (0.05) بين متغير الطاقة وكل من (الإنبساطية، يقظة الضمير، التفتح، الدرجة الكلية لمقياس العوامل الخمسة الكبرى) على التوالي حيث بلغت قيم معامل الارتباط (0.326، 0.651، 0.424، 0.529) على التوالي وجميعها قيم دالة معنوياً، بينما لم توجد علاقة ارتباطية ذات دلالة احصائية عند مستوى معنوية (0.05) بين متغير الطاقة وكل من (المقبولية، العصابية).
- توجد علاقة ارتباطية ذات دلالة احصائية عند مستوى (0.05) بين متغير الغذاء وكل من (المقبولية، يقظة الضمير، التفتح، الدرجة الكلية لمقياس العوامل الخمسة الكبرى) على التوالي حيث بلغت قيم معامل الارتباط (0.320، 0.614، 0.419، 0.438<sup>-</sup>، 0.296) على التوالي وجميعها قيم دالة معنوياً، بينما لم توجد علاقة ارتباطية ذات دلالة احصائية عند مستوى (0.05) بين متغير الغذاء ومتغير (المقبولية).
- توجد علاقة ارتباطية ذات دلالة احصائية عند مستوى (0.05) بين متغير الملابس وكل من (الإنبساطية، المقبولية) على التوالي حيث بلغت قيم معامل الارتباط (0.335، 0.504) على التوالي وجميعها قيم دالة معنوياً، بينما لم توجد علاقة ارتباطية ذات دلالة احصائية عند مستوى (0.05) بين متغير الملابس وكل من (يقظة الضمير، العصابية، التفتح، الدرجة الكلية لمقياس العوامل الخمسة الكبرى).
- توجد علاقة ارتباطية ذات دلالة احصائية عند مستوى (0.05) بين الدرجة الكلية لمقياس ترشيد الاستهلاك وكل من (الإنبساطية، العصابية) على التوالي حيث بلغت قيم معامل الارتباط (0.356، 0.593) على التوالي وجميعها قيم دالة معنوياً، بينما لم توجد علاقة ارتباطية ذات دلالة احصائية عند مستوى (0.05) بين الدرجة الكلية لمقياس ترشيد الاستهلاك وكل من (يقظة الضمير، المقبولية، التفتح، الدرجة الكلية لمقياس العوامل الخمسة الكبرى).



جدول (19) العلاقة الارتباطية بين ترشيد الاستهلاك ومتغيرات مقياس العوامل الخمسة الكبرى لدى عينة من سيدات

الطبقة الوسطى

| مقياس سلوك ترشيد الاستهلاك | الملبس             | الغذاء             | الطاقة             | المياه             | المتغيرات             |
|----------------------------|--------------------|--------------------|--------------------|--------------------|-----------------------|
| 0.962                      | 0.772              | 0.921              | 0.872              | 0.868              | الإنبساطية            |
| 0.437                      | 0.870              | 0.359              | 0.203              | 0.197              | المقبولية             |
| 0.980                      | 0.787              | 0.957              | 0.896              | 0.874              | يقظة الضمير           |
| 0.598                      | 0.925              | 0.526              | 0.378              | 0.367              | العصابية              |
| 0.986 <sup>-</sup>         | 0.720 <sup>-</sup> | 0.976 <sup>-</sup> | 0.929 <sup>-</sup> | 0.901 <sup>-</sup> | النتفح                |
| 0.662                      | 0.903              | 0.589              | 0.462              | 0.458              | العوامل الخمسة الكبرى |

يتضح من الجدول السابق للعلاقة الارتباطية بين ترشيد الاستهلاك ومتغيرات مقياس العوامل الخمسة الكبرى لدى عينة من سيدات الطبقة الوسطى ما يلي:

- توجد علاقة ارتباطية ذات دلالة احصائية عند مستوى (0.05) بين متغير المياه وكل من (الإنبساطية، يقظة الضمير، العصابية، النتفح، الدرجة الكلية لمقياس العوامل الخمسة الكبرى) حيث بلغت قيم معامل الارتباط (0.868، 0.874، 0.367، 0.901<sup>-</sup>، 0.458) على التوالي وجميعها قيم دالة احصائياً عند مستوى (0.05)، بينما لم توجد علاقة ارتباطية ذات دلالة احصائية عند مستوى (0.05) بين متغير المياه وكل من (المقبولية).
- توجد علاقة ارتباطية ذات دلالة احصائية عند مستوى (0.05) بين متغير الطاقة وكل من (الإنبساطية، يقظة الضمير، العصابية، النتفح، الدرجة الكلية لمقياس العوامل الخمسة الكبرى) على التوالي حيث بلغت قيم معامل الارتباط (0.872، 0.896، 0.378، 0.929<sup>-</sup>، 0.462) على التوالي وجميعها قيم دالة معنوياً، بينما لم توجد علاقة ارتباطية ذات دلالة احصائية عند مستوى (0.05) بين متغير الطاقة وكل من (المقبولية).
- توجد علاقة ارتباطية ذات دلالة احصائية عند مستوى (0.05) بين متغير الغذاء وكل من (الإنبساطية، المقبولية، يقظة الضمير، العصابية، النتفح، الدرجة الكلية لمقياس العوامل الخمسة الكبرى) على التوالي حيث بلغت قيم معامل الارتباط (0.921، 0.359، 0.957، 0.526<sup>-</sup>، 0.976، 0.589) على التوالي وجميعها قيم دالة معنوياً.
- توجد علاقة ارتباطية ذات دلالة احصائية عند مستوى (0.05) بين متغير الملابس وكل من (الإنبساطية، المقبولية، يقظة الضمير، العصابية، النتفح، الدرجة الكلية لمقياس العوامل الخمسة الكبرى) على التوالي حيث بلغت قيم معامل الارتباط (0.772، 0.870، 0.787، 0.925، 0.720<sup>-</sup>، 0.903) على التوالي وجميعها قيم دالة معنوياً.

- توجد علاقة ارتباطية ذات دلالة احصائية عند مستوى (0.05) بين الدرجة الكلية لمقياس ترشيد الاستهلاك وكل من الإنبساطية، المقبولية، يقظة الضمير، العصابية، التفتح، الدرجة الكلية لمقياس العوامل الخمسة الكبرى) على التوالي حيث بلغت قيم معامل الارتباط (0.962، 0.437، 0.980، 0.598، -0.986، 0.662) على التوالي وجميعها قيم دالة معنوياً. مما سبق ثبت صحة الفرض التاسع جزئياً حيث وجدت علاقة ارتباطية دالة احصائياً بين ترشيد الاستهلاك ومتغيرات مقياس العوامل الخمسة الكبرى لدى سيدات الطبقة الوسطى بينما لم تتضح العلاقة لدى سيدات الطبقة الدنيا، ويرجع ذلك إلى أن المرأة بطبيعتها تميل إلى التغيير، الأمر الذى يدفع بسلوكها نحو الشراء من باب التغيير اولا ثم اشباع الحاجة ثانياً، وتبعاً لما يُمليه عليه ضميرها فلها حرية الاختيار، بعكس المرأة فى الطبقة الدنيا ليس لديها فرصة الاختيار، ووفقاً للمستوى الاجتماعى الاقتصادى الذى تنتمى إليه يجعل فرص الاختيار امامها قليلة وبالتالي يكون له اثر فى ترشيدها للاستهلاك، ويتجلى ذلك فى تحديد الاولويات فى العملية الشرائية للغذاء ثم الملابس ثم الحاجات الاساسية من المياه والطاقة وما إلى ذلك، ويتفق ذلك مع نظرية الدوافع لـ"ماسلو" ونظرية كاتل فى الشخصية، وكذلك ما توصلت إليه بعض الدراسات مثل دراسة ربيحة محمد (2017) والتي توصلت إلى وجود علاقة قوية بين التوافق النفسى والنسق القيمى والعوامل الخمسة الكبرى للشخصية، وايضا دراسة كمال يوسف بلان (2012) والتي اشارت إلى وجود فروق فى درجات السمات الشخصية لدى السيدات العاملات وغير العاملات.

**Abstract****The environmental and psychological variables associated with the behavior of rationalization of consumption for Egyptian Women In the light of the five major factors of personality****By Nahla salah ali almorsy**

**Objectives:** The current research aims to uncover the environmental and psychological variables associated with the behavior of rational consumption for Egyptian women in relation to (water, energy, food, clothing) in light of the five major factors of personality.

The sample consisted of (100) Egyptian women divided into two groups. The first group consisted of (50) women of average social level and the second group of (50) women of low social level. **Tools:** included Scale of environmental variables, Scale of the behavior of rationalization of consumption for Egyptian women, Scale of the psychological case of women (Prepared by researcher) and List of five major factors of personality (Prepared by/ Bushra Ismail Ahmed, 2013). **Results:** there were differences in the rationalization of consumption between middle and lower level of women in terms of food and clothing, while there were no differences in water and energy. The results also indicated a correlation between rationalization of consumption and, some variables of the social environment for the head of household and the head of the family), the psychological case of women, and the five major factors among middle class women without the lower class women.

**Key Words:**

- Environmental Variables
- Psychological Variables
- Egyptian Women
- Rationalization Of Consumption
- The Five Major Factors Of Personality

**لمراجع**

1. أبو الفتوح، نادر. الترشيد.. ثقافة دينية غائبة، جريدة الأهرام، 2017.
2. أبو هاشم، السيد محمد. (2010). النموذج البنائي للعلاقات بين السعادة النفسية والعوامل الخمسة الكبرى للشخصية وتقدير الذات والمساندة الاجتماعية لدى طلاب الجامعة، مجلة كلية التربية، العدد 81، المجلد 20، جامعة بنها، ص ص 269-350.
3. أحمد، إيمان شعبان، عبد الفتاح، لمياء ابراهيم احمد. (2009). فاعلية برنامج لزيادة وعى ربة الاسرة بترشيد الاستهلاك الملبسى، المؤتمر السنوى (الدولى الاول - العربى الرابع) الاعتماد الاكاديمى لمؤسسات وبرامج التعليم العالى النوعى فى مصر والعالم العربى "الواقع والمأمول". كلية التربية النوعية بالمنصورة.

4. أحمد، بشرى إسماعيل (2013). قائمة العوامل الخمسة الكبرى للشخصية، القاهرة: مكتبة الانجلو المصرية.
5. الجعفرى، ممدوح عبد الرحيم، الجروانى، هالة ابراهيم. (2011). الثقافة الاستهلاكية لطفل الروضة "مدخل للتربية الاقتصادية"، الاسكندرية: دار المعرفة الجامعية.
6. الحديبى، مصطفى عبد المحسن، مصطفى، على أحمد سيد. (2013). سيكولوجية التنشئة الاجتماعية، الرياض: دار الزهراء.
7. الدويك، عبير محمود. (2003). فاعلية برنامج ارشادى لتنمية وعى ربة الاسرة الريفية فى ادارة جوانب شئون ربة الاسرة، مجلة بحوث الاقتصاد المنزلى، العدد 13، المجلد 403، كلية الاقتصاد المنزلى، جامعة المنوفية.
8. الرمانى، زيد بن محمد. (2004). إقتصاد الاسرة، الطبعة الاولى، الرياض: دار طويق للنشر والتوزيع.
9. السيد، فتحى أحمد. مستوى القلق وعلاقته ببعض المتغيرات النفسية لدى الاطفال الصم وضعاف السمع، رسالة ماجستير، معهد الدراسات العليا للطفولة، جامعة عين شمس، 2002.
10. السيد، نبيلة عبد الستار. تكنولوجيا المعلومات وأثرها على السلوك الاستهلاكى للأسرة المصرية، رسالة دكتوراه، كلية الاقتصاد المنزلى، جامعة المنوفية، 2003.
11. العامرية، منى بنت عبد الله بن نبهان. أبعاد مفهوم الذات لدى العاملات وعلاقته بمستوى الضغوط النفسية والتوافق الاسرى بمحافظة الداخلية، رسالة ماجستير، كلية الآداب والعلوم الانسانية، جامعة نزوى، 2014.
12. الشخص، عبد العزيز السيد. (2013). مقياس المستوى الاجتماعى الإقتصادى للأسرة. القاهرة: مكتبة الانجلو المصرية.
13. العزبى، محمد ابراهيم. (2008). مقدمة فى علمى الاجتماع والاجتماع الريفى، كلية الزراعة، جامعة الاسكندرية، مطابع الشنهابى للنشر.
14. الفرماوى، حمدى على. (2008). الحاجات النفسية فى حياة الناس اليومية "قراءة جديدة فى هرم ماسلو"، الطبعة الاولى، القاهرة: دار الفكر العربى.
15. القيسى، كامل صكر. (2008). ترشيد الاستهلاك فى الاسلام، الطبعة الاولى، دبي: دائرة الشؤون الاسلامية والعمل الخيرى.
16. بلان، كمال يوسف. (2012). السمات الشخصية لدى المرأة فى ضوء بعض المتغيرات " دراسة ميدانية مقارنة لدى عينة من النساء العاملات وغير العاملات فى محافظتى دمشق وحمص"، مجلة جامعة دمشق، العدد الاول، المجلد 28، ص ص 17-65.
17. حسيب، هيام عبد المنعم. ممارسات الريفيات لترشيد استهلاك الطاقة المنزلية ومعارفهن عن اصرار ومميزات استخدام مصادر الطاقة التقليدية والحديثة فى بعض قرى محافظة البحيرة، معهد بحوث الارشاد الزراعى والتنمية الريفية، جامعة المنصورة، 2010.
18. دويدار، عبد الفتاح. (1996). سيكولوجية النمو والإرتقاء، الاسكندرية: دار المعرفة الجامعية.
19. ذباب، شهباء خزعل. (2013). ثقافة استهلاك الملابس بين الترشيح والتبديد "دراسة ميدانية فى جامعة بغداد"، المجلة العراقية لبحوث السوق وحماية المستهلك، العدد 2، المجلد 5، جامعة بغداد.
20. زهران، حامد عبد السلام. (2005). الصحة النفسية والعلاج النفسى، الطبعة الرابعة، القاهرة: عالم الكتب.
21. سرى، إجلال محمد. (1986). مقياس التوافق النفسى العلم، القاهرة: دار عالم الكتب.
22. سليمان، أحمد على (2000). سلوك المستهلك بين النظرية والتطبيق مع التركيز على السوق السعودية، الرياض: مكتبة الملك فهد الوطنية.
23. عبد الحافظ، نبيلة الوردانى، العربى، نيفين، نصر، هبة محمد، عبد الجواد، اسماء كمال. (2016). السلوك الشرائى والاستهلاكى لدى ربات الاسر خلال عروض تخفيض الاسعار على السلع الاستهلاكية فى مدينة الاسماعيلية، مجلة العلوم الزراعية، العدد 4، المجلد 61، جامعة الاسكندرية.
24. عبد الحميد، طلعت أسعد، الخطيب، ياسر عبد الحميد، خزندار، طارق محمد (2012). سلوك المستهلك "المفاهيم المعاصرة والتطبيقات"، الطبعة الثالثة، مكتبة الشقرى، المملكة العربية السعودية.
25. عبد الرحيم، أمال (2012). اتجاهات الطالبة الجامعية السعودية نحو ثقافة ترشيد الاستهلاك، مجلة جامعة دمشق، العدد الاول، المجلد 28، كلية الآداب والعلوم الانسانية.
26. عبد الهادى، نبيل. (1999). النمو المعرفى عند الاطفال، عمان: دار وائل للنشر.
27. عبده، إنجى أحمد. تأثير الاعلان التليفزيونى على السلوك الشرائى للمرأة المصرية، رسالة ماجستير، الاكاديمية العربية للعلوم والتكنولوجيا والنقل البحرى، 2014.
28. عودة، ربيحة محمد على. التوافق النفسى وعلاقته بالنسق القيمى وسمات الشخصية لدى المرأة العاملة بالشرطة فى محافظات غزة، رسالة ماجستير، كلية التربية، الجامعة الاسلامية، غزة، 2017.

29. فؤاد، بلقاضي. مفهوم الذات والتوافق النفسي الاجتماعي لدى الأم العازبة " دراسة ميدانية وصفية احصائية وعبادية"، رسالة ماجستير، كلية العلوم الاجتماعية، جامعة وهران 2، 2016.
30. فيتس، وليم. (1985). مقياس تنسى لمفهوم الذات. ترجمة صفوت فرج وسهير كامل. القاهرة: مكتبة الانجلو المصرية.
31. قنديل، سميرة أحمد، الزغبى، محمد سيد أحمد، جودة، هبة محمد نصر حافظ. (2010). علاقة السلوك الاستهلاكي بالرضا في الحياه الاسرية في ظل ارتفاع الاسعار لدى عينة من ربات الاسر في مدينة بورسعيد. مجلة العلوم الاقتصادية والاجتماعية، العدد (9)، المجلد الاول، جامعة المنصورة. ص ص 847-867.
32. محمود، نجلاء عبد السلام. (2016). علاقة جودة الحياة بمعارف وممارسات ترشيد إستهلاك الكهرباء لدى اسر طلاب جامعة الاسكندرية. مجلة كلية الزراعة، العدد (61)، الجزء 5، جامعة الاسكندرية، ص ص 677-694.
33. حافظ، هبة محمد نصر. ارتفاع الاسعار وأثرة على السلوك الاستهلاكي لربات الاسر في مدينة بورسعيد وإنعكاساته على الرضا في الحياة الاسرية. رسالة دكتوراه. كلية التربية النوعية. جامعة بورسعيد. 2010.
34. نور، سهير محمد فؤاد، بركات، منى عمر، نوار، ايزيس عازر. (1992). الاقتصاد الاستهلاكي الاسرى، كلية الزراعة، جامعة الاسكندرية.
35. وزارة التربية والتعليم. الدليل المرجعي للقضايا العالمية والمهارات الحياتية فى المناهج الدراسية، جمهورية مصر العربية، د.ت.
36. Agbo, Felicia Onyemowo; Isa, Ali A. Muluku (2017): **Scientific Skills and Concept Learning by Rural Women for Personal and National Development**, Science Education International, v28, n2, pp.128-135.
37. Colin McIntosh (2010): **Cambridge Advanced Learner's Dictionary**, Cambridge University Press, Third Edition.
38. Inge Røpke. (2005): **Consumption in ecological economics**, International Society for Ecological, Encyclopaedia of Ecological Economics.
39. Public Health England (2014): **Everybody active, every day**, An evidence-based approach to physical activity, Wellington House.
40. Shove E., 2004. **Changing human behaviour and lifestyle: A challenge for sustainable consumption?** In: L.A. Reisch and I. Røpke (Eds.), **The Ecological Economics of Consumption**. Edward Elgar, Cheltenham, UK, pp. 111-131.