



---

# حولية كلية الآداب

علمية محكمة سنوية

تصدرها كلية الآداب- جامعة بني سويف

عدد خاص (3) فبراير 2023

---



---

الترقيم الدولي الموحد للدويات  
(ISSN 2314 – 8160)

مركز جامعة بني سويف للطباعة والنشر

---

## هيئة التحرير

رئيس مجلس الإدارة	عميد الكلية	أ.د. رمضان عامر
نائب رئيس مجلس الإدارة ورئيس التحرير	وكيل الكلية لشئون الدراسات العليا	أ.د. محروس إبراهيم
نائب رئيس التحرير	أستاذ العلوم اللغوية قسم اللغة العربية	أ.د. محمد خليل نصرالله
مدير التحرير	أستاذ علم الأرشيف المساعد	أ.م.د. منال سيد محمد
محرر الموقع الإلكتروني	مدرس. قسم الجغرافيا.	د. محمد محمد عبد الله
المحرر اللغوي (اللغة العربية)	مدرس. قسم اللغة العربية ..	د. نورة سيد أبو المجد
المحرر اللغوي (اللغة الإنجليزية)	مدرس . قسم اللغة الإنجليزية.	د. سامح كمال
محرر صفحة	مدرس. قسم الجغرافيا	د. أحمد جابر صالحين
مصمم الصفحة	مدرس. قسم آثار	د. أحمد حلمي صادق إبراهيم
المسئول الإداري		أ. سيد عبد العظيم
المسئول المالي		أ. إيمان لؤى سيد

## أعضاء هيئة التحرير :

- أ.د. عيسى صالح الحمادي أستاذ اللغة العربية. الامارات العربية المتحدة      عضواً
- أ.د. مجدى شفيق السيد صقر      أستاذ الجغرافية البشرية .جامعة المنصورة      عضواً
- أ.د أسامة السيد محمود على      أستاذ المكتبات والمعلومات جامعة القاهرة      عضواً

## الهيئة الاستشارية الدولية:

- أ.د. نجاح قبلان حمد قبلان " أستاذ المكتبات والمعلومات. قسم المكتبات والمعلومات . كلية الآداب . جامعة الأميرة نورة بنت عبد الرحمن. المملكة العربية السعودية "
- أ.د. شريف الدين بن دوبة " أستاذ الفلسفة.كلية العلوم الاجتماعية والإنسانية. جامعة الدكتور مولاي طاهر سعيدة الجزائر "
- أ.د. عبيد سرور العتيبي " أستاذ الجغرافيا الاقتصادية و رئيس قسم الجغرافيا بكلية العلوم الاجتماعية. جامعة الكويت "
- أ.د. محمد بلعباسي " أستاذ الأدب الحديث والمعاصر .جامعة حسيبة بن بوعلى فى الشلف الجزائر
- أ.د. إبراهيم بن عبد الله بن عبدالرحمن الزعبيير " أستاذ الإدارة التربوية والتخطيط فى كلية التربية بالمجمعة . المملكة العربية السعودية "
- أ.د. هند بنت عقيل بن محمد الميزر " أستاذ الخدمة الاجتماعية الإكلينيكية بقسم الدراسات الاجتماعية . كلية الآداب. جامعة الملك سعود. المملكة العربية السعودية "
- أ.د.محمد ملياني " أستاذ النقد الحديث والمعاصر بجامعة وهران "



أ.د. فوزية محمد علي مراد " استاذ الدراسات الفلسفية . كلية الآداب . الجامعة الأسمرية الإسلامية

أ.د. عبد الحسين رزوقي مجيد الجبوري " أستاذ علم النفس التربوي . قسم العلوم التربوية النفسية. جامعة بغداد "

أ.د. الهادي بووشمة " أستاذ مختص فى علم الاجتماع قسم علم الاجتماع بجامعة سيدى بلعباس

أ.د. بلخيري مراد " أستاذ علم الاجتماع. جامعة قسنطينة ٢ ، عبد الحميد مهري "

أ.د. شناف خديجة " أستاذ علم الاجتماع جامعة عبد الحميد مهري قسنطينة ٢ "

أ.د. ججيقة أحمد محمد قزوي " أستاذ علم النفس . جامعة الجزائر ٢ "

أ.د. جمال عيسى شليحي بلبكاي " أستاذ علم النفس . جامعة منتوري قسنطينة، الجزائر "

أ.د. وليد عبد العزيز عمار بخوش " أستاذ علم النفس . جامعة العربي بن مهيدي بأم البواقي(الجزائر) "

أ.د. مها ابراهيم ال كلثم " أستاذ المناهج وطرق التدريس. فلسفة التربية كلية التربية بالمجمعة - جامعة المجمعة "

أ.د. على عبد كنو على " أستاذ فلسفة علوم قرآن. كلية العلوم الإسلامية . جامعة ديالى "

أ.د. كريمة خدوسي " أستاذ علم النفس المعرفى جامعة البويرة "

## الهيئة الاستشارية المحلية:

أ.د. اسامة السيد محمود على " أستاذ المكتبات والمعلومات. قسم المكتبات والمعلومات . كلية الآداب . جامعة القاهرة "

أ.د. ايناس حسين صادق احمد " أستاذ المكتبات والمعلومات. قسم المكتبات والمعلومات . كلية الآداب . جامعة حلوان "



- أ.د. رباح فوزى محمد عبد اللطيف " أستاذ المكتبات والمعلومات بكلية الدراسات  
الانسانية جامعة الأزهر "
- أ.د. سمير سعد حامد خطاب " أستاذ علم النفس الاجتماعى ورئيس قسم علم النفس -  
كلية الآداب. جامعة جنوب الوادى "
- أ.د. محمود أحمد محمد خيال " استاذ علم النفس بكلية الاداب جامعة المنوفيه "
- أ.د. خالد عبد الرازق السيد النجار " أستاذ علم النفس المساعد. كلية الآداب -  
جامعة القاهرة "
- أ.د. عائشة محمود محمد عبد العال " أستاذ التاريخ القديم والآثار ورئيس قسم  
التاريخ. كلية البنات. عين شمس

## عن الحولية

حولية كلية الآداب . حولية علمية محكمة تصدر سنويا هي مجلة علمية محكمة منشورة في بيئة الوصول الحر، وهو ما يعني أن المجلة تسمح بإتاحة وتحميل واستخدام محتواها ومشاركته مع الآخرين بلا أي قيود، وأن جميع المقالات المنشورة في المجلة متاحة مجانا وبشكل فوري عند صدورها، والمؤلفين والقراء لا يتحملون أي نفقات مقابل الاطلاع على محتوى المجلة. المجلة تنشر محتوياتها وفقا للترخيص **المفتوح-CC-BY-NC Creative Commons Attribution-4.0 International License** وهو يسمح بالاتاحة المجانية الفورية للمحتوى، ويسمح لأي قارئ بالقراءة، والتحميل والنسخ والطبع والتوزيع. وتتضمن الحولية بجانب البحوث التي يتقرر نشرها، عروضاً للكتب حديثة الصدور في مجالات العلوم الاجتماعية والإنسانية، كما تتضمن ملخصات وعروضاً لرسائل الماجستير والدكتوراه المجازة من الكلية أو الكليات المناظرة، وتقارير اللقاءات العلمية (المؤتمرات والندوات والحلقات العلمية).

كما تنفرد الحولية بعرض تقرير عن الكلية يرصد انجازات الكلية، وبمناسبة صدور العدد الأول من الحولية يطيب لهيئة تحرير الحولية عرض رحلة عطاء كلية الآداب على مدار ٢٥ عام . وتراعي هيئة تحرير الحولية إتباع قواعد التحكيم العلمي التي يجرى العمل على أساسها في المجالات العلمية وذلك لتحديد صلاحية ما يرد إليها من مقالات وبحوث. هذا وينشر كل بحث بعد موافقة كتابية على نشر البحث من محكمين على الأقل.

### شروط النشر

- تستقبل الحولية الابحاث الأصلية التي لم يتم نشرها أو تقديمها للنشر من قبل. والباحث المقدم للورقة البحثية هو المنوط به ضمان الموافقة على نشر البحث من قبل جميع الباحثين الآخرين أن وجد. كما تقع على عاتق الباحثين أيضاً مسؤولية ضمان موافقة المؤسسة للأبحاث الصادرة عن تلك المؤسسة أو الجهة.
- كما ترحب الحولية بنشر الترجمات، وملخصات الرسائل الجامعية المجازة من الكلية أو الكليات المناظرة، وتقارير المؤتمرات والندوات والحلقات الدراسية، وعروض الكتب حديثة الصدور في مجالات العلوم الاجتماعية والإنسانية، كما تنشر التقرير السنوي عن انجازات الكلية ، وكذا لمسة وفاء (حيث يتم البدء بنشر رسائل الماجستير والدكتوراة لأعضاء هيئة التدريس الذين توفاهم الله أثناء إعدادهم لرسائلهم وذلك تكريماً لهم وحفاظاً على حقوقهم العلمية والأدبية.



يقدم الباحث نسخة الكترونية من البحث كملف واحد Word عبر الموقع الإلكتروني للمجلة <https://jbsu.journals.ekb.eg/> بدون ذكر اسم الباحث أو ما يدل على شخصيته.

- يرجى ملاحظة أنه يجب تحميل ملفات الأشكال الفردية التي يزيد حجمها عن ١٠ ميغابايت بشكل منفصل.
- يجب تقديم الجداول والأشكال مع التسميات التوضيحية داخل النص الرئيسي للمخطوطة في ملف Microsoft Word واحد. يرجى التأكد من أن الأرقام والجداول الواردة في الملف الفردي توضع بجانب النص ذي الصلة في المخطوطة ، وليس في أسفل الملف أو أعلاه.

### اللغة

- ترحب الحولية بنشر البحوث والدراسات العلمية التي تتسم بالأصالة والجدة، بإحدى اللغتين العربية أو الإنجليزية واللغات الأجنبية ، شريطة أن يرفق بالأبحاث والدراسات العلمية مستخلصان، أحدهما بالعربية، والآخر بالإنجليزية، قد يطلب من الباحثين الذين يشعرون بأن مخطوطة اللغة الإنجليزية الخاصة بهم تتطلب تدقيق لغوي لإزالة الأخطاء النحوية أو الإملائية المحتملة من استخدام أي خدمة تحرير اللغة الإنجليزية.

### التحكيم

تخضع جميع الأبحاث للتحكيم حيث تقوم هيئة التحرير بالقراءة الأولية للبحوث العلمية المقدمة للنشر بالحولية للتأكد من توافر مقومات البحث العلمي، وترسل بعد ذلك إلى المحكمين، مع مراعاة ما يلي:

- تختار هيئة التحرير شخصا من جهة علمية مختلفة يعهد إليه بمهمة التحكيم، على أن يكون متخصص في مجال البحث، ويفضل أن يكون بدرجة أستاذ أو أستاذ مساعد.
- تطبق المجلة أسلوب التحكيم العلمي المجهل، حيث يرسل العمل العلمي إلى المحكمين بصفة سرية بدون ذكر اسم الباحث أو ما يدل على شخصيته، ويرفق مع العمل العلمي المراد تحكيمه استمارة تقويم تضم قائمة بالمعايير التي على ضوءها يتم تقويم العمل العلمي.

- جميع المقالات يتم تحكيمها من عضوين من هيئة التحكيم على الأقل، وفي حالة اختلاف نتيجة التحكيم يلجأ إلى محكم ثالث
- يتولى أعضاء هيئة التحرير متابعة إجراءات التعديل والتحقق من استيفاء التعديلات المطلوبة قبل نشر العمل العلمي.
- يتم إبلاغ جميع الباحثين بقرار صلاحية بحوثهم للنشر من عدمه.
- ينشر العمل العلمي إذا اجتاز التحكيم وفق الضوابط العلمية المتعارف عليها واستوفى قواعد وشروط النشر بالحوالية، ويعتذر عن نشره في حالة عدم تحقق ذلك.
- يكتفي بالإجازة من قبل اثنين من أعضاء هيئة التحرير لنشر مراجعات الكتب والرسائل الجامعية وتقارير اللقاءات العلمية.

### سياسات النشر

- يجب أن يتضمن البحث المعلومات وفقاً للترتيب التالي في أجزاء البحث:
  ١. العنوان باللغة العربية و باللغة الانجليزية
  ٢. اسم الباحث باللغة العربية و باللغة الانجليزية
  ٣. المستخلص باللغة الإنجليزية، والمستخلص باللغة العربية،
  ٤. الكلمات الدالة باللغة الإنجليزية واللغة العربية) خمس كلمات مفتاحية Keywords
  ٥. المقدمة المنهجية، النتائج ومناقشتها، المراجع، الأشكال والجداول والملاحق.
- يسجل على صفحة العنوان: عنوان البحث في منتصف الصفحة، واسم الباحث / الباحثين متبوعاً باسم المؤسسة التي يعمل / يعملون بها، والبريد الإلكتروني الخاص به / بهم.
- يراعى أن يكون المستخلص خالي من الاقتباس والاختصارات والمراجع، ويجب ألا تتجاوز ٢٠٠ كلمة، ويشير بوضوح إلى أهداف البحث ومنهجيته وأهم نتائجه.
- يقصد بالكلمات الدالة: المصطلحات الرئيسية التي وردت في متن البحث أو المباحث الفرعية التي تم تناولها.



- يراعى في المقدمة أن تقدم خلفية كافية عن الموضوع وأن يوضح بها المنهج المتبع وأدوات جمع البيانات وإجراءات الدراسة والتحليلات الإحصائية المستخدمة، إن وجدت، والدراسات السابقة، والمثيلة.
- بعد المقدمة المنهجية يتم عرض النتائج التي توصل إليها الباحث، يلي ذلك مناقشة هذه النتائج ومناقشة صحة فرضيات الدراسة ومدى ارتباط النتائج بالأعمال المنشورة التي تناولت نفس الموضوع.

### إعداد الجداول

- الجداول والأشكال توضع في متن البحث فيجب أن يكون كل منها في صفحة مستقلة على أن يوضع رقم الجدول وعنوانه أعلاه، ورقم الشكل وعنوانه أدناه.
- يراعى عدم وضع الجداول الكبيرة والأشكال التوضيحية والخرائط الكبيرة في متن البحث بل توضع في نهايته حتى يتمكن المراجعون من التحكم في حجمها وفق حجم صفحة الحولية.

### إعداد الأرقام

- عند تقديم البحث، من المفترض أن يدرج الباحثين جميع الأشكال والجداول في ملف WORD للبحث. يجب عدم إرسال الأرقام والجداول في ملفات منفصلة. يجب ذكر جميع الأرقام في الورقة بترتيب متصل.

### الخطوط:

- Trim Size: B5 (JIS) 25.7 cm x 18.2 cm
- Font Type: Simplified Arabic
- Margins: 2 cm
- Line Spacing: Multiple : 1.3

## المراجع

- يتم توثيق المراجع وفقاً لنظام جمعية علم النفس الأمريكية (APA (American Psychological Association) سواء كانت عربية أو إنجليزية.
- المتن : يجب أن تتبع الاقتباسات في متن البحث أسلوب المراجع الذي تستخدمه جمعية علم النفس الأمريكية.
- القائمة: يجب ترتيب المراجع أولاً حسب الترتيب الأبجدي ثم حسب التسلسل الزمني ، إذا لزم الأمر. يجب تحديد أكثر من مرجع واحد من المؤلف (المؤلفين) نفسه في نفس السنة بالحروف "أ" أو "ب" أو "ج" أو ما إلى ذلك ، الموضوع بعد سنة النشر.
- يفضل استخدام برمجيات إدارة الاستشهادات المرجعية التي تدعم أنماط لغة Citation Style، مثل Endnote و Mendeley و Zotero ، وكذلك EndNote.
- يمكن لمستخدمي Endnote (OR) Mendeley Desktop تثبيت النمط المرجعي لهذه المجلة بسهولة من خلال النقر على الرابط التالي:

### Endnote

<https://www.myendnoteweb.com/EndNoteWeb.html?SID=V14644GfPieLLhJFEBz&returnCode=ROU>

<TER.Success&SrcApp=CR&Init=Yes>

### Mendeley

<http://open.mendeley.com/use-citation-style/social-science-research>

- عند إعداد البحث الخاص بك ، ستتمكن بعد ذلك من تحديد هذا النمط باستخدام المكونات الإضافية **Mendeley** لـ **Microsoft Word** أو **LibreOffice**.

### مقابل التحكيم والنشر:

- الباحثون المصريون داخل جمهورية مصر العربية:

عدد الحولية الأساسي: التحكيم: ٨٠٠ جنيهاً لعدد (٢) محكمين  
في حالة الاحتياج لمحكم ثالث يتم إضافة ٤٠٠ جنيهاً أخرى كرسوم تحكيم  
النشر: ٩٠٠ جنيهاً مقابل أول ٢٥ صفحة مقاس (B5 (JIS بمواصفات الحولية-  
يضاف ٣٠ جنيهاً مقابل كل صفحة زائدة-٦٠ جنيهاً للصفحة الواحدة الألوان



العدد الخاص للحوالية : التحكيم: ٨٠٠ جنيها لعدد (٢) محكمين  
في حالة الاحتياج لمحكم ثالث يتم إضافة ٤٠٠ جنيهاً أخرى كرسوم تحكيم  
النشر: ١٥٠٠ جنيه مقابل أول ٢٥ صفحة مقاس (B5 (JIS بمواصفات الحولية -  
يضاف ٤٠ جنيه مقابل كل صفحة زائدة -٦٠ جنيها للصفحة الواحدة الألوان  
• **الباحثون المصريون المعارون:**

عدد الحولية الأساسي: التحكيم: ٨٠٠ جنيها لعدد (٢) محكمين في حالة الاحتياج  
لمحكم ثالث يتم إضافة ٤٠٠ جنيهاً أخرى كرسوم تحكيم

النشر: ١٥٠٠ جنيه مقابل أول ٢٥ صفحة مقاس (B5 (JIS بمواصفات  
الحولية يضاف ٤٠ جنيه مقابل كل صفحة زائدة -٦٠ جنيها للصفحة الواحدة الألوان  
العدد الخاص للحوالية : التحكيم: ٨٠٠ جنيها لعدد (٢) محكمين في حالة الاحتياج لمحكم  
ثالث يتم إضافة ٤٠٠ جنيهاً أخرى كرسوم تحكيم  
النشر: ٢٥٠٠ جنيه مقابل أول ٢٥ صفحة مقاس (B5 (JIS بمواصفات الحولية-  
يضاف ٦٠ جنيه مقابل كل صفحة زائدة -٦٠ جنيها للصفحة الواحدة الألوان  
• **الباحثون غير المصريين:**

عدد الحولية الأساسي: التحكيم: ١٠٠ دولار لعدد (٢) محكمين في حالة الاحتياج لمحكم  
ثالث يتم إضافة ٥٠ دولار أخرى كرسوم تحكيم

النشر: ٨ دولار مقابل كل صفحة مقاس (B5 (JIS بمواصفات الحولية  
العدد الخاص للحوالية : التحكيم: ١٠٠ دولار لعدد (٢) محكمين  
في حالة الاحتياج لمحكم ثالث يتم إضافة ٥٠ دولار أخرى كرسوم تحكيم  
النشر: ٩ دولار مقابل كل صفحة مقاس (B5 (JIS بمواصفات الحولية  
**لطلبة الدراسات العليا:**

الطلبة المصريين: ١٠٠٠ شاملة التحكيم والنشر  
الطلبة لغير المصريين: ١٥٠ دولار شاملة التحكيم والنشر





# أثر الانتماء القبلي للمرشحين وتحالفاتهم الانتخابية على التصويت في انتخابات مجلس النواب عام 2015 بمحافظة مطروح

إعداد

د/ماهر حمدي محمد محمود عيش  
استاذ الجغرافيا البشرية المساعد - قسم الجغرافيا  
كلية الآداب - جامعة المنوفية

الإستشهاد المرجعي:

ماهر حمدي محمد محمود عيش (2023). أثر الانتماء القبلي للمرشحين وتحالفاتهم الانتخابية على التصويت في انتخابات مجلس النواب عام 2015 بمحافظة مطروح. حوية كلية الآداب جامعة بني سويف. عدد خاص (3) فبراير 2023. - ص 1-136

المستخلص:

شهدت انتخابات مجلس النواب بمحافظة مطروح في عام 2015 تنافساً بين 41 مرشحاً، ينتمي 32 مرشحاً منهم للقبائل، بينما ينتمي الباقون للمهاجرين إلى المحافظة من وادي النيل والدلتا، كما شهدت

تلك الانتخابات بزوغ ستة تحالفات انتخابية بين المرشحين، يجمع كل واحد منها بين اثنين من المرشحين، وضمت أغلبها مرشحين ينتمون للقبائل، وقد استهدف البحث تحليل أثر الانتماء القبلي للمرشحين وتحالفاتهم الانتخابية على التصويت في تلك الانتخابات، حيث اعتمد البحث على النتائج التفصيلية للانتخابات على مستوى 187 لجنة انتخابية فرعية ضمتها المحافظة، كما اعتمد على الدراسة الميدانية لتحديد الانتماء القبلي للمرشحين، ومن ثم تم انشاء قاعدة بيانات لنتائج التصويت، وقد اتبع البحث المدخل المساحي- الايكولوجي، وتضمن البحث عدة عناصر هي: التنظيم المكاني للانتخابات، وخصائص المرشحين، والتصويت بجولتي الانتخابات، ومناطق الهيمنة التصويتية لمرشحي القبائل، وأثر التحالفات بين المرشحين على التصويت، وخلص إلى هيمنة المرشحين المنتمين للقبائل على نتائج التصويت بمحافظة مطروح باستثناء مركز مرسى مطروح، حيث تجلّى به الثقل الانتخابي للمرشحين من أبناء الوادي والدلتا، وإن ظل نفوذ القبائل هو الأعلى به أيضاً، كما برهن البحث على الدور الحيوي الذي لعبته التحالفات الانتخابية بين المرشحين في تحديد تفضيلات الناخبين التصويتية وبصفة خاصة في دائرة مرسى مطروح، وذلك عن طريق مصفوفة الارتباط بين أصوات المرشحين المندمجين في تحالفات من ناحية، وتحديد الارتباط المكاني بين مناطق تجميع أصوات المرشحين المتحالفين من ناحية أخرى.

**الكلمات الدالة:** الانتماء القبلي- المرشحين- التحالفات الانتخابية- التصويت- انتخابات

مجلس النواب

## مقدمة:

يشكل البدو أكثر من 90% من سكان محافظة مطروح، والنسبة المتبقية هي من المهاجرين إلى المحافظة من مختلف المحافظات، وخاصة محافظات الوادي والدلتا، وتضم محافظة مطروح خمس قبائل رئيسة بالإضافة إلى قبائل البربر في سيوة<sup>1</sup> (جهاز شئون البيئة

<sup>1</sup> - تضم واحة سيوة خليطاً من أهل وادي النيل النازحين والبربر والسودانيين، ويتحدثون اللغة الأمازيغية باللهجة السيوية، التي هي خليط بين البربرية وبعض الألفاظ العربية، وتضم واحة سيوة قبائل: خميسة والمراقى وأغورمي وبهي الدين وقريشيت وأبوشروف والزيتون والجارا وأم الصغير (جهاز شئون البيئة ومحافظة مطروح، 2008، ص26).

ومحافظة مطروح، 2008، ص18)، وتتمثل تلك القبائل في قبائل أولاد علي الأبيض<sup>1</sup>، وقبائل أولاد علي الأحمر<sup>2</sup>، وقبائل الجميعات<sup>3</sup>، وقبائل السننة<sup>4</sup>، وقبائل القطعان<sup>5</sup>، وتعتبر قبائل أولاد علي بفرعيها من أكبر القبائل بالصحراء الغربية، وتنتشر بمنطقة الساحل الشمالي من غرب الاسكندرية حتى هضبة السلوم (زعبل، 2019، ص31).

توافقت قبائل محافظة مطروح منذ سبعينيات القرن العشرين على تقاسم المقاعد النيابية التي تخص المحافظة فيما بينها، فيما بات يعرف باتفاقية القبائل، والتي تم التوصل إليها لتقليل حدة الصراع على النفوذ السياسي بين قبائل المحافظة، وقد وضعت الاتفاقية في الاعتبار تعداد كل قبيلة كأساس لحصتها من المقاعد النيابية، ومؤداها أن تحصل قبائل أولاد علي الأبيض على نصف المقاعد النيابية في أي انتخابات بالمحافظة، ويوزع النصف الآخر بالتناوب على قبائل أولاد علي الأحمر والجميعات والقطعان والسننة وأبناء وادي النيل والدلتا وأبناء سيوة (بخات، 2015، ص1).

1 - تتألف قبائل أولاد علي الأبيض من قبائل أولاد خروف وقبائل السناقرة وقبائل السناق، وتضم قبائل أولاد خروف قبائل أبو بهية والبراهمة والجريدات والحفيان والدودي وزيان والعقاري ومطير، بينما تضم قبائل السناقرة قبائل الأفراد وطاهر والعجارمة والعزايم والمغاورة والمومنة وهارون، في حين تضم قبائل السناق قبائل جفيلة والعجوز وشرفاد ووداد وأبو قليلة والجاهل والزعييري ومرفيق(جهاز شئون البيئة ومحافظة مطروح، 2008، ص26).

2 - تضم قبائل أولاد علي الأحمر قبيلة العشيبات وقبيلة القنيشات وقبيلة الكميلات(جهاز شئون البيئة ومحافظة مطروح، 2008، ص26).

3 - تضم قبائل الجميعات قبائل الشطور والقواسم والموسمة (زعبل، 2019، ص35).

4 - تضم قبائل السننة قبائل العجنة والعراوة والقطيفة والمحايفظ(زعبل، 2019، ص35).

5 - تضم قبائل القطعان قبائل الرحامنة والسماعة والفرارة والمريرات والمعابدة (زعبل، 2019، ص35).

أوضح طرام<sup>1</sup> أن ظهور اتفاقية القبائل قد أعقب تحول مطروح من منطقة حدودية إلى محافظة تتبع الإدارة المحلية، حيث ضمت دائرة انتخابية واحدة يمثلها نائبان، وقد شهدت تلك الفترة صراعاً بين القبائل على من يحق له أن يمثل المحافظة في البرلمان، مما استدعى اجتماع عدد من عوائل المحافظة بالرئيس السادات عام 1971 وطرح المشكلة عليه، ل يتم التوصل إلى تلك الاتفاقية برعاية رئيس الجمهورية (الخطيب، 2014، ص 1)، غير أن تلك المحاصصة القبلية ربما يكون قد عفى عليها الزمن، وربما لم تعد تحظى بقبول عام، فقد شهدت انتخابات مجلس النواب عام 2015 بمحافظة مطروح خلافاً بين أبناء القبيلة الواحدة على من يحق له أن يترشح في تلك الانتخابات ممثلاً لاتفاقية القبائل، مما أدى إلى وجود عدة مرشحين متنافسين ينتمون للقبيلة الواحدة.

ترشح 41 مرشحاً للفوز بالمقاعد النيابية الأربعة المخصصة لمحافظة مطروح بدوائر النظام الفردي في انتخابات مجلس النواب عام 2015، بواقع 23 مرشحاً بدائرة مرسى مطروح، و 18 مرشحاً بدائرة الحمام (الهيئة الوطنية للانتخابات، 2015)، وينتمي 32 مرشحاً من هؤلاء المرشحين لقبائل محافظة مطروح، بواقع 16 مرشحاً بكل دائرة، بينما ينتمي تسعة مرشحين للمهاجرين إلى محافظة مطروح من أبناء الوادي والدلتا، بواقع سبعة مرشحين بدائرة مرسى مطروح، ومرشحين بدائرة الحمام ( الدراسة الميدانية).

شهدت انتخابات مجلس النواب عام 2015 في دوائر النظام الفردي<sup>2</sup> بمحافظة مطروح إعلاناً صريحاً من قبل عدد من المرشحين عبر المؤتمرات الانتخابية وعبر وسائل الإعلام عن تحالفهم مع نظرائهم من المرشحين لخوض المعركة الانتخابية كحلفاء لا

1 - رئيس مجلس عمد ومشايخ مطروح السابق.

2 - تقتصر الدراسة على دوائر النظام الفردي، لأن دائرة القوائم التي تنتمي لها المحافظة تضم عدة محافظات ومرشحين أغلبهم من خارج المحافظة.

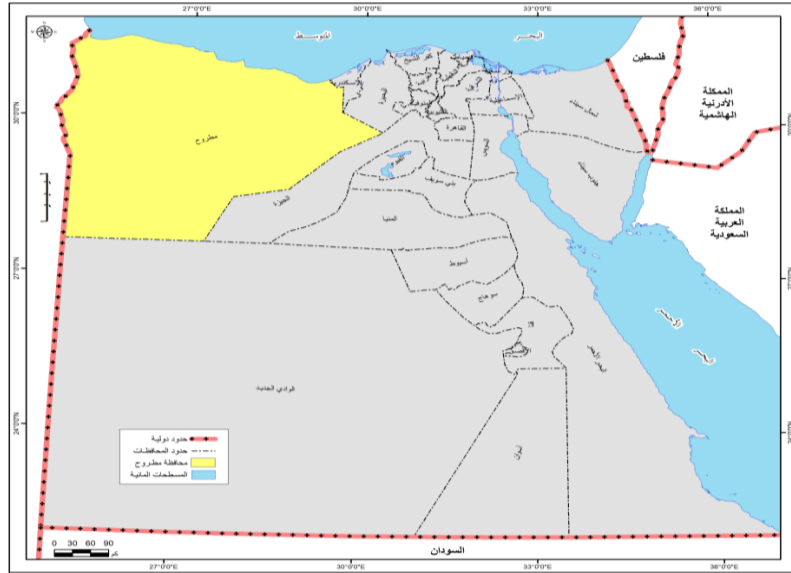
أثر الانتماء القبلي للمرشحين وتحالفاتهم الانتخابية على التصويت في انتخابات مجلس النواب...

كمتنافسين، لتظهر أربعة تحالفات انتخابية بين المرشحين بدائرة مرسى مطروح، يجمع كل واحد منها بين اثنين من المرشحين، كما أعلن عن تحالفين مماثلين بدائرة الحمام، يضم كل واحد منهما اثنين من المرشحين (الجندي، 2015، ص 1، ص 22).

## منطقة الدراسة:

تتمثل منطقة الدراسة كما يتضح من الشكل (1) في محافظة مطروح، والتي تقع في شمال غرب مصر، وتبلغ مساحتها نحو 166.5 ألف كم<sup>2</sup>، أو ما يعادل نحو 16.5% من مساحة مصر، وتمتد من الكيلو 61 غرب محافظة الاسكندرية وحتى الحدود المصرية الليبية بطول 450 كم على ساحل البحر المتوسط، وتمتد جنوبا بعمق 400 كم، ويحدها من الشرق محافظتي الاسكندرية والبحيرة، ومن الجنوب محافظة الوادي الجديد، ومن الجنوب الشرقي محافظة الجيزة، ومن الغرب الحدود بين مصر وليبيا، ومن الشمال البحر المتوسط (جهاز شئون البيئة ومحافظة مطروح، 2008، ص 13).

شكل (1) موقع ومنطقة الدراسة



المصدر: محافظة مطروح، إدارة الاحصاءات المركزية: الخريطة الرقمية لمحافظة مطروح

## الدراسات السابقة:

يمكن تقسيم الدراسات السابقة إلى قسمين:

### أولاً: دراسات تناولت تأثير الانتماء القبلي على الانتخابات

-دراسة أكاهوري **Akahori (1994)** وتناولت تأثير القبيلة على انتخابات مجلس الشعب بمحافظة مطروح عام 1990، حيث استعرض التركيبة القبلية لسكان المحافظة، والانتماء القبلي للمرشحين، وكيفية التوافق بين القبائل على المرشحين، وخلص إلى أن بدو مطروح يشكلون وحدة سياسية محلية، وأن لهم نظامهم الديمقراطي المحلي المتأصل بحكم طبيعتهم البدوية.

-دراسة **الدويكات (2004)** وتناولت دور الانتماءات العشائرية والإقليمية في الانتخابات النيابية الأردنية، واستهدفت الدراسة قياس اتجاهات الناخبين الأردنيين، وتحديد التباين الجغرافي في السلوك الانتخابي بين أقاليم المملكة الأردنية، وفحص أثر الانتماء العشائري والحزبي والإقليمي على رأى الناخب، وقد أثبتت الدراسة أن تأثير الانتماء العشائري على رأى الناخب يزداد في إقليم الجنوب البدوي السمة، يليه إقليم الشمال ريفي الطابع، في حين ظهر تأثير الانتماء الحزبي جلياً على سكان إقليم الوسط ذي الخصائص الحضرية.

-دراسة **خداوي (2006)** عن دور النزعة القبلية في الانتخابات النيابية بالجزائر، وخلصت الدراسة إلى أن للقبيلة تأثيراً كبيراً على السلوك الانتخابي، وأن القبيلة مازالت تسيطر على الانتخابات النيابية الجزائرية.

-دراسة **العزام (2008)** عن تأثير الولاء القبلي والحزبي على المشاركة السياسية في الانتخابات البرلمانية الأردنية منذ عام 1989، وتناولت الدراسة تطور الحياة البرلمانية في الأردن والقوانين والنظم الانتخابية والأحزاب السياسية، وذلك في ضوء السياق الاجتماعي

والاقتصادي والسياسي والثقافي، وخلصت إلى أن للقبيلة تأثيراً مهيماً على الانتخابات البرلمانية في الأردن.

-دراسة الرشيدى (2011) عن دور القبيلة في الحياة السياسية بدولة الكويت، وتناولت الدراسة تأثير القبيلة على الانتخابات النيابية الكويتية، وخلصت إلى أن القبيلة راسخة في الواقع السياسي الكويتي، وأن لها تأثيراً كبيراً لا يقف عند حد التأثير في الانتخابات البرلمانية.

-دراسة الحسيني (2014) عن الأثر الاجتماعي للنظام الانتخابي في الأردن، وأوضحت أن النظام الانتخابي الأردني القائم على الدوائر الانتخابية الصغيرة والصوت الواحد يؤدي إلى تكريس الانتماء للهوية الفرعية العشائرية والمناطقية على حساب الهوية السياسية، وأن المرشح العشائري وخاصة القادر على توفير الخدمات يمثل الخيار الأول للناخب الأردني.

-دراسة عبدالله (2016) عن أثر الانتماء القبلي على نتائج الانتخابات النيابية الكويتية في الفترة من 2008 حتى 2012، وخلصت الدراسة إلى أن الناخب الكويتي يتأثر بشكل أساسي بانتمائه القبلي، وأن تفاوت هذا التأثير من ناخب لآخر إنما يعتمد على فرص القبيلة في الحصول على مقعد بالدائرة من عدمه، وأن جميع الكتل القبلية بشكل عام تتوجه نحو التصويت لمرشح القبيلة بالدرجة الأولى، وأن هناك علاقة عكسية بين المستوى التعليمي للناخب ودرجة التأثير بالانتماء القبلي، كما توجد علاقة طردية بين عمر الناخب وأثر الانتماء القبلي.

-دراسة الفوزاعي Alfozaie (2016) عن تأثير القبيلة على الانتخابات النيابية في الكويت، وتناولت تحليل القبائل الكويتية وتطورها الاجتماعي والسياسي، كما تناولت الدوائر الانتخابية والتصويت بالانتخابات وتأثير القبيلة عليهما.

-دراسة أحمد(2017) عن الانتماء القبلي وعلاقته بالانتخابات المحلية في بلدية عين فتاح الجزائرية، واستهدفت الدراسة تحليل سلوك الناخب في انتخابات بلدية عين فتاح، وخلصت إلى أن الناخب يفضل المرشح ذا الانتماء القبلي.

-دراسة باقري وآخرون (2018) Bagheri et al عن تأثير الثقافة القبلية على السلوك الانتخابي في مقاطعة دينا Dena الإيرانية.

-دراسة لويد Lloyd (2019) عن أثر القبلية على الأحزاب السياسية في الكويت، وتناولت تحليل تأثير الولاءات القبلية على الأحزاب السياسية، وانعكاساتها السلبية على الولاءات الوطنية.

### ثانياً: دراسات تناولت التحالفات الانتخابية

-دراسة سوناSona (2006) عن تشكيل تحالفات ما قبل الانتخابات-Pre Electoral Coalition Formation في الديمقراطيات البرلمانية، ورأت أن الأحزاب السياسية عادة ما تُجبر على الدخول في شكل من أشكال التحالف قبل الانتخابات، ومن المرجح أن تتشكل الائتلافات السابقة للانتخابات بين الأحزاب المتوافقة أيديولوجياً، كما أنه من المرجح أن تتشكل عندما يكون حجم الائتلاف المتوقع كبيراً، ويكون شركاء التحالف المحتملون متشابهين في الحجم.

-دراسة برتراند وروبين Bertrand & Robin (2009) عن تحالفات ما قبل الانتخابات في الهند بين عامي 1999 و2009، واستهدفت الدراسة المساهمة في البحث الناشئ عن الائتلافات السابقة للانتخابات، واستكشاف أهمية القواعد الجغرافية المختلفة للدعم في تكوين واستدامة تحالفات ما قبل الانتخابات في الهند.

- دراسة تيلمان Tillman (2015) عن تحالفات ما قبل الانتخابات والإقبال على التصويت، وتبنت الدراسة فرضية مؤداها أن تحالفات ما قبل الانتخابات تزيد من إقبال



الناخبين التصويتي، لتخلص الدراسة إلى نتيجة مؤداها أن تحالفات ما قبل الانتخابات بين المرشحين تزيد من حوافز الناخبين للخروج للتصويت بمقدار 1.5 نقطة مئوية.

-دراسة راييمونداس **Raimondas (2016)** عن تحالفات ما قبل الانتخابات في دول أوروبا الوسطى والشرقية، وتناولت الدراسة أنماط وعوامل تشكيل التحالف الانتخابي في إحدى عشرة ديمقراطية في دول وسط وشرق أوروبا من خلال التركيز على قوائم المرشحين المشتركة، وقد وجد أن التحالفات الانتخابية أكثر تكراراً في الديمقراطيات الأحدث منها في الديمقراطيات الراسخة، ويرتبط تكوين التحالفات بشكل منهجي بتكاليفها وعوائدها المحتملة لأطرافها.

### أسباب اختيار الموضوع:

- 1- تعد محافظة مطروح واحدة من المحافظات الصحراوية التي تتميز بخصوصيتها البيئية، وبتنوع نسيجها البشري الذي يغلب عليه أبناء القبائل، بالإضافة إلى المهاجرين من مختلف المحافظات وخاصة محافظات الوادي والدلتا، وهو الأمر الذي سينعكس على الانتخابات النيابية بتلك المحافظة.
- 2- إن محافظة مطروح كانت من أعلى المحافظات من حيث الإقبال على التصويت في انتخابات عام 2015.
- 3- شهدت تلك الانتخابات تنافساً بين 32 مرشحاً ينتمون للقبائل وتسعة مرشحين ينتمون للمهاجرين من وادي النيل والدلتا، مما انعكس على السلوك التصويتي بتلك الانتخابات.
- 4- تتيح الدوائر الانتخابية ثنائية المقاعد-كما هي الحال في محافظة مطروح- الفرصة نظرياً لتحالفات ثنائية بين المرشحين في ضوء استراتيجية الربح للجميع، أو ما يسمى

لعبة الفوز للجانبين Win-Win Game وفق نظرية المباريات، عكس الحال في دوائر العضو الواحد، التي تعد المنافسة الانتخابية بها مباراة صفرية Zero Sum Game.

5- شهدت تلك الانتخابات إعلاناً صريحاً من قبل عدد من المرشحين عبر المؤتمرات الانتخابية، وعبر بعض وسائل الإعلام عن تحالفهم انتخابياً مع نظرائهم من المرشحين، وطرحوا أنفسهم لنيل ثقة الناخبين كأزواج من المتحالفين لا كأفراد متنافسين .

### إشكالية الدراسة:

تتمثل إشكالية البحث فيما يلي:

- 1- تحليل أثر الانتماء القبلي للمرشحين على التصويت في انتخابات مجلس النواب عام 2015 بمحافظة مطروح.
- 2- تحليل أثر التحالفات الانتخابية بين المرشحين على التوجهات التصويتية للناخبين.

### مصادر البيانات:

اعتمدت الدراسة على النتائج التفصيلية لانتخابات مجلس النواب عام 2015 بمحافظة مطروح على مستوى 187 لجنة فرعية بجولتي الانتخابات، واعتمدت الدراسة أيضاً على بيانات المرشحين بتلك الانتخابات، ومن ثم قام الباحث بإنشاء قاعدة بيانات للمرشحين تتضمن خصائصهم والأصوات التي حصدها بكل لجنة انتخابية فرعية وبكل مركز إداري، كما اعتمدت الدراسة على الدراسة الميدانية التي استهدفت تحديد الانتماء القبلي للمرشحين.

## مدخل الدراسة:

استخدمت الدراسة المدخل المساحي- الايكولوجي، الذي يركز على افتراض أن الناخبين يصوتون وفقاً لإدراكهم لصالحهم، حيث يستعين المدخل المساحي- الايكولوجي بالأساليب الإحصائية والكارتوجرافية في دراسة نتائج الانتخابات.

## محتويات الدراسة:

تنقسم الدراسة إلى المباحث التالية:

المبحث الأول: التنظيم المكاني للانتخابات

المبحث الثاني: خصائص المرشحين

المبحث الثالث: التصويت بجولتي الانتخابات

المبحث الرابع: مناطق الهيمنة التصويتية لمرشحي القبائل

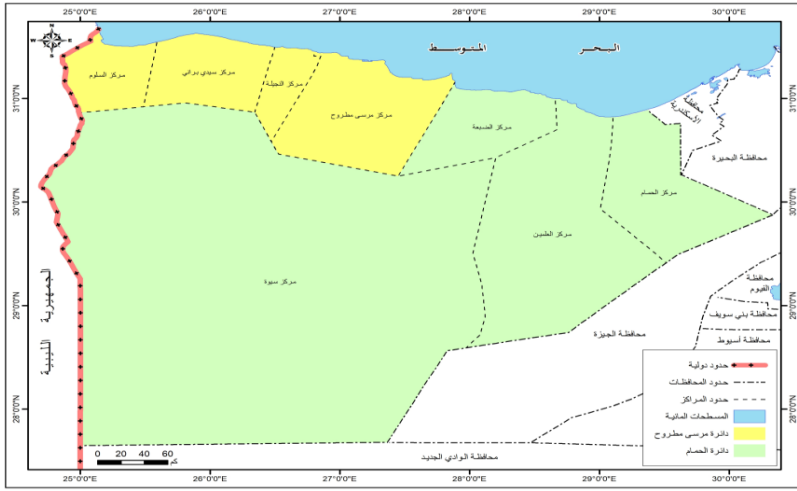
المبحث الخامس: أثر التحالفات بين المرشحين على التصويت

## المبحث الأول: التنظيم المكاني للانتخابات

### 1- خريطة الدوائر الانتخابية

قسمت محافظة مطروح عام 2014م إلى دائرتين انتخابيتين بالنظام الفردي كما يتضح من الشكل (2) وهما: دائرة مرسى مطروح ودائرة الحمام، بينما أدرجت المحافظة برمتها ضمن دائرة غرب الدلتا في نظام القوائم المغلقة المطلقة، كما يتضح من الشكل (3)، والتي ضمت معها محافظتي الاسكندرية والبحيرة ( الجريدة الرسمية، 2014، ص27)، وبرغم تعديل ترسيم الدوائر الانتخابية للنظام الفردي على المستوى القومي في عام 2015م، فقد ظلت الدوائر الانتخابية بمحافظة مطروح على حالها ( الجريدة الرسمية، 2015، ص27).

## شكل (2) تقسيم الدوائر الانتخابية تنظيم الفردي بمحافظة مطروح عام 2014

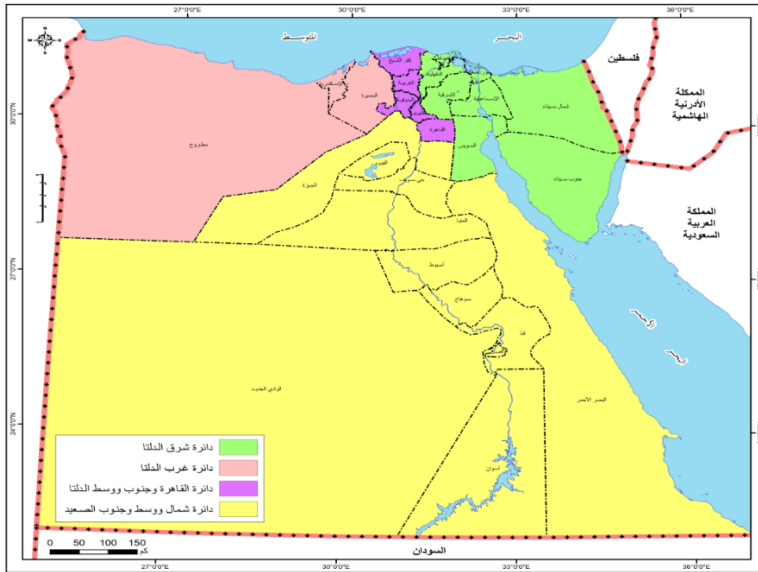


المصدر: - محافظة مطروح، إدارة الإحصاءات المركزية: الخريطة الرقمية لمحافظة مطروح.

-الجريدة الرسمية: قرار رئيس الجمهورية بالقانون رقم 88 لسنة 2015 بتعديل بعض أحكام القرار

بقانون رقم 202 لسنة 2014 في شأن تقسيم دوائر انتخابات مجلس النواب، العدد 28 تابع، يوليو 2015.

## شكل رقم (3) تقسيم الدوائر الانتخابية بنظام القوائم المغلقة في مصر 2014



المصدر: - محافظة مطروح، إدارة الإحصاءات المركزية: الخريطة الرقمية لمحافظة مطروح.

الجريدة الرسمية: قرار رئيس الجمهورية بالقانون رقم 202 لسنة 2014، العدد 51 مكرر، ديسمبر 2014.

تشغل دائرة مرسى مطروح نحو 15% من مساحة المحافظة، وتقع في شمال غرب المحافظة، وتتميز بموقعها الساحلي، وتضم في طياتها أربع مراكز إدارية كما يتضح من الجدول (1) هي: مرسى مطروح وسيدي براني والنجيلة والسلوم، وتشتمل على أربع مدن إحداها حاضرة المحافظة، كما تضم 31 قريةً و389 تابعاً، في حين تشغل دائرة الحمام نحو 85% من مساحة المحافظة، وتضم ثلاثة مراكز إدارية ساحلية هي: الحمام والضبعة والعلمين، بالإضافة إلى مركز سيوة الداخلي، وتشتمل على أربع مدن، و25 قريةً، و248 تابعاً.

جدول (1) المكونات الادارية للدوائر الانتخابية بمحافظة مطروح.

الدائرة الانتخابية	المركز الاداري	عدد المدن (مدينة)	عدد القرى (قرية)	عدد التوابع (تابع)	المساحة كم <sup>2</sup>	%
مرسى مطروح	مرسى مطروح	1	18	132	11215.6	14.6
	النجيلة	1	2	95	2556.8	
	سيدي براني	1	5	143	6168.9	
	السلوم	1	6	19	4341.2	
	الاجمالي	4	31	389	24295.5	
الحمام	الحمام	1	2	73	10155.6	85.4
	الضبعة	1	13	119	6659.2	
	العلمين	1	2	45	22360.6	
	مارينا	-	-	-	7079.6	
	سيوة	1	8	11	95949.5	
	الاجمالي	4	25	248	142204.5	
اجمالي المحافظة		8	56	637	166500	100

المصدر: جهاز شؤون البيئة، ومحافظة مطروح: التوصيف البيئي لمحافظة مطروح، 2008.

- مجلس الوزراء، مركز المعلومات ودعم اتخاذ القرار: دليل التقسيمات الإدارية بجمهورية مصر العربية، فبراير 2014.

- المساحة من قياس الباحث .

## 2- السكان بالدوائر الانتخابية

بلغ عدد سكان محافظة مطروح نحو 426 ألف نسمة عام 2017، ويوضح الجدول (2) توزيع سكان المحافظة على مستوى المراكز الإدارية، ومنه يتضح أن هناك تفاوتاً كبيراً بين دائرة مرسى مطروح ودائرة الحمام من حيث عدد السكان، حيث تضم الأولى نحو ثلثي سكان المحافظة، بينما تضم الثانية الثلث الآخر، ويضم مركز مرسى مطروح بمفرده نحو 44% من سكان المحافظة، يليه مركز الحمام بنحو 13%، ثم مركز سيدي براني بنحو 12%، ومثلهم تقريباً بمركز الضبعة، ونحو 6.5% لكل من مركزي النجيلة وسيوة، ويعد مركز السلوم أصغر مراكز المحافظة من حيث عدد السكان، إذ يضم نحو 3% من السكان.

جدول (2) توزيع السكان على المراكز الإدارية بمحافظة مطروح عام 2017م.

الدائر الانتخابية	المركز الاداري	عدد السكان ( نسمة )	%
دائرة مرسى مطروح	مرسى مطروح	188252	44.2
	النجيلة	27456	6.4
	سيدي براني	52612	12.3
	السلوم	15808	3.7
	اجمالي دائرة مرسى مطروح	284128	66.6
دائرة الحمام	الضبعة	49399	11.6
	العلمين	9999	2.3
	الحمام	54010	12.6
	سيوة	28088	6.5

33.3	141496	إجمالي دائرة الحمام
100	425624	إجمالي المحافظة
المصدر : الجهاز المركزي للتعبئة العامة والإحصاء: التعداد العام لسكان محافظة مطروح عام 2017 والنسب من حساب الباحث.		

### 3- الناخبون بالدوائر الانتخابية

بلغ عدد الناخبين بمحافظة مطروح عام 2015م نحو 240 ألف ناخب، كما يتضح من الجدول (3) والشكل (4) يتركز نحو 65% منهم بدائرة مرسى مطروح، مقابل 35% بدائرة الحمام، وعلى الرغم من ذلك فقد خصص لكل دائرة منهما مقعدان نيابيان، مما يظهر غياب العدالة المكانية في تخصيص المقاعد النيابية للدوائر الانتخابية بمحافظة مطروح.

وتضم كل دائرة انتخابية أربعة أقطاب انتخابية متباينة الحجم، وإن تميزتا بوجود قطب مهيم بكل دائرة منهما يتمثل في مركز مرسى مطروح بدائرة مرسى مطروح، ومركز الحمام بدائرة الحمام، حيث يمثل الناخبون بمركز مرسى مطروح ما نسبته نحو 76% من الناخبين بدائرة مرسى مطروح، بينما تضم المراكز الثلاثة الأخرى بالدائرة معاً نحو 24% فقط من الناخبين، ومن هنا يمكن القول إن من يتحكم في أصوات الناخبين بمركز مرسى مطروح يتحكم في نتيجة الانتخابات بدائرة مرسى مطروح، وفي دائرة الحمام يضم مركز الحمام بمفرده نحو 48% من الناخبين بالدائرة، بينما تضم المراكز الثلاثة الأخرى معاً نحو 52% من الناخبين، وهو ما يجعل من مركز الحمام البؤرة الانتخابية الأهم بالدائرة، وإن كانت أقل هيمنة مقارنة بمركز مرسى مطروح بالنسبة لدائرة مرسى مطروح.

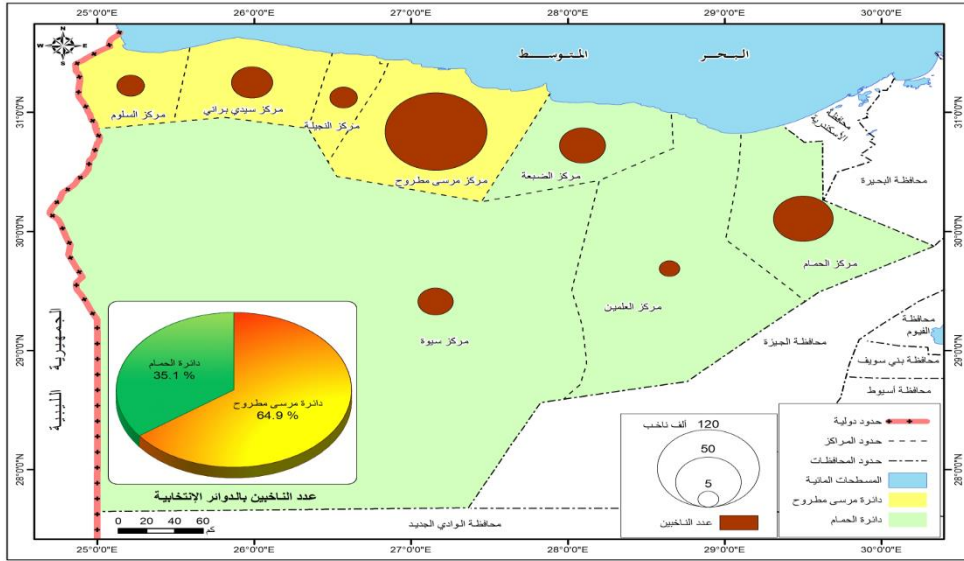


جدول (3) التوزيع الجغرافي للناخبين بالدوائر الانتخابية الفردية بمحافظة مطروح عام 2015.

الدائرة الانتخابية	المركز الإداري	عدد الناخبين (ناخب)	%	% من المحافظة
مرسى مطروح	مرسى مطروح	119061	76.3	64.8
	سيدي براني	19439	12.4	
	النجيلة	8676	5.5	
	السلوم	8763	5.6	
	اجمالي دائرة مرسى مطروح	155939	100	
الحمام	الحمام	40886	48.4	35.1
	الضبعة	24347	28.8	
	سيوة	14399	17	
	العلمين	4796	5.6	
	إجمالي دائرة الحمام	84428	100	
إجمالي المحافظة		240367		100
المصدر: الموقع الرسمي للهيئة الوطنية للانتخابات <a href="https://parliament2015.elections.eg">https://parliament2015.elections.eg</a> -النسب من حساب الباحث.				



### شكل (4) التوزيع الجغرافي للناخبين بمحافظة مرسى مطروح عام 2015



ويتميز التركيب العمري للناخبين بمحافظة مطروح بغلبة الشباب عليه، كما يتضح من الجدول (4) والشكل (5)، ويتميز التركيب النوعي للناخبين بالمحافظة بارتفاع نسبة النوع ويرجع ذلك إلى طبيعة محافظة مطروح كواحدة من المحافظات المستقبلة للهجرة الداخلية والتي يسودها الذكور وخاصة الشباب الباحثين عن فرصة عمل، وتتنخفض نسبة النوع بالانتقال من فئة عمرية إلى الفئة الأكبر منها.

### جدول (4) التركيب النوعي العمري للناخبين بدوائر محافظة مطروح عام 2015

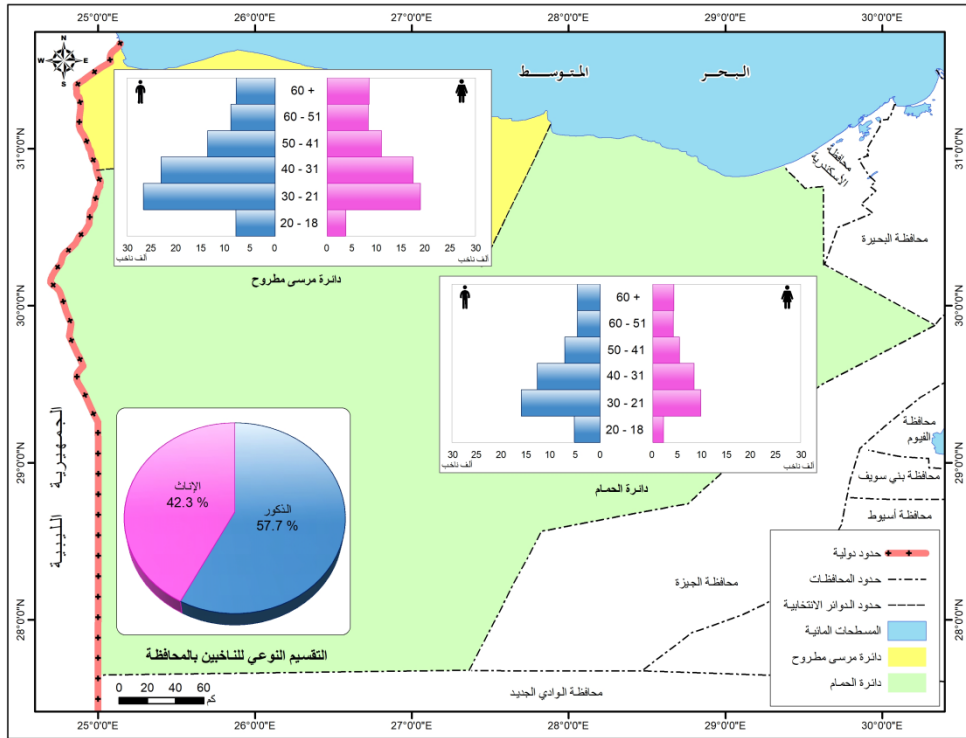
نسبة النوع ذكر/ مائة أنثى	الإجمالي	عدد الناخبين		الفئة العمرية	دائرة الفردي
		الإناث	الذكور		
214.2	11683	3718	7965	من 18 إلى 20	مرسى مطروح
141.7	45505	18827	26678	من 21 إلى 30	
133.3	40480	17350	23130	من 31 إلى 40	
124.4	24646	10983	13663	من 41 إلى 50	



د . ماهر حمدي محمد محمود عيش

108.2	17238	8278	8960	من 51 إلى 60	الحمام
93.0	16387	8489	7898	+60	
130.5	155939	67645	88294	إجمالي دائرة مرسى مطروح	
239.2	7403	2182	5221	من 18 إلى 20	
164.3	25716	9727	15989	من 21 إلى 30	
152.1	21122	8376	12746	من 31 إلى 40	
132.9	12522	5376	7146	من 41 إلى 50	
111.7	8784	4149	4635	من 51 إلى 60	
106.5	8881	4300	4581	+60	
147.5	84428	34110	50318	اجمالي دائرة الحمام	
136.2	240367	101755	138612	اجمالي المحافظة	
<p>المصدر: الموقع الرسمي للهيئة الوطنية للانتخابات <a href="https://parliament2015.elections.eg">https://parliament2015.elections.eg</a></p> <p>-النسب من حساب الباحث.</p>					

### شكل (5) التركيب النوعي العمري للناخبين بالدوائر الانتخابية بمحافظة مطروح



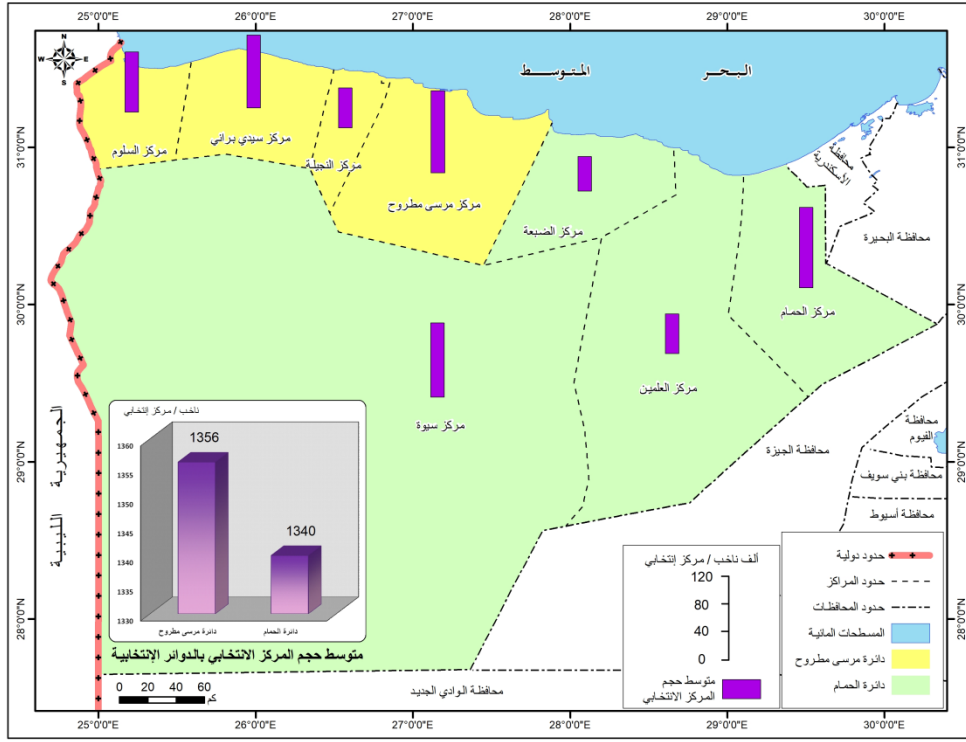
#### 4- المراكز الانتخابية واللجان الفرعية

خصص للتصويت في انتخابات مجلس النواب عام 2015 بمحافظة مطروح 149 مركز انتخابي، توزعت بواقع 86 مركز انتخابي بدائرة مرسي مطروح، و63 مركز انتخابي بدائرة الحمام، كما يتضح من الجدول (5) والشكل (6)، وقد بلغ متوسط حجم المركز الانتخابي بالمحافظة نحو 1600 ناخب، وهو ما يعادل نحو ثلث متوسط حجم المركز الانتخابي على المستوى القومي (خمسة آلاف ناخب)، وعلى مستوى الدوائر الانتخابية بلغ متوسط حجم المركز الانتخابي بدائرة مرسي مطروح نحو 1800 ناخب، بينما بلغ متوسط حجم المركز الانتخابي بدائرة الحمام نحو 1300 ناخب.

جدول (5) التوزيع الجغرافي للمراكز الانتخابية بدوائر محافظة مطروح عام 2015.

الانتخابية الدائرة	المركز الإداري	(1) عدد الناخبين (ناخب)	(2) عدد المراكز الانتخابية (مركز)	متوسط حجم المركز الانتخابي (ناخب/مركز)
مرسى مطروح	مرسى مطروح	119061	60	1984
	سيدي براني	19439	11	1767
	النجيلة	8676	9	964
	السلوم	8763	6	1460
	الإجمالي	155939	86	1813
الحمام	الحمام	40886	21	1946
	الضبعة	24347	29	839
	سيوة	14399	8	1799
	العلمين	4796	5	959
	الإجمالي	84428	63	1340
إجمالي المحافظة		240367	149	1613
<p>المصدر: 1- الموقع الرسمي للهيئة الوطنية للانتخابات  <a href="https://parliament2015.elections.eg">https://parliament2015.elections.eg</a></p> <p>2- محافظة مطروح، إدارة المجالس، توزيع المراكز الانتخابية بمحافظة مطروح في انتخابات مجلس النواب عام 2015.  النسب من حساب الباحث.</p>				

## شكل (6) حجم المراكز الانتخابية على مستوى المراكز الادارية بمحافظة مطروح عام 2015



سجل مركزان إداريان بدائرة مرسى مطروح تضخماً في متوسط حجم المركز الانتخابي بكل منهما مقارنة بمتوسط حجم المركز الانتخابي بالدائرة والمحافظه على السواء وهما : مرسى مطروح وسيدي براني، بينما سجل مركزا السلوم والنجيلة انكماشاً مقارنة بمتوسط حجم المركز الانتخابي بالدائرة والمحافظه على السواء، وفي دائرة الحمام سجل مركزا الحمام وسيوة تضخماً في متوسط حجم المركز الانتخابي بكل منهما مقارنة بمتوسط حجم المركز الانتخابي بالدائرة والمحافظه على السواء، وسجل مركزا الضبعة والعلمين انكماشاً على المستويين المحلي والإقليمي.

خصص للتصويت بمحافظة مطروح 187 لجنة انتخابية فرعية بمعدل 1.25 لجنة/مركز انتخابي، كما يتضح من الجدول (6) والشكل (7)، بمتوسط حجمي نحو 1280 ناخب/لجنة، وخصص لدائرة مرسى مطروح 115 لجنة فرعية، أو ما يعادل 61.5% من



إجمالي عدد اللجان الانتخابية الفرعية بالمحافظة، مقابل 72 لجنة لدائرة الحمام، أو ما يعادل 38.5% من إجمالي عدد اللجان الفرعية بالمحافظة، وقد بلغ متوسط حجم اللجنة الفرعية نحو 1350 ناخب بدائرة مرسى مطروح، مقابل نحو 1170 ناخب بدائرة الحمام.

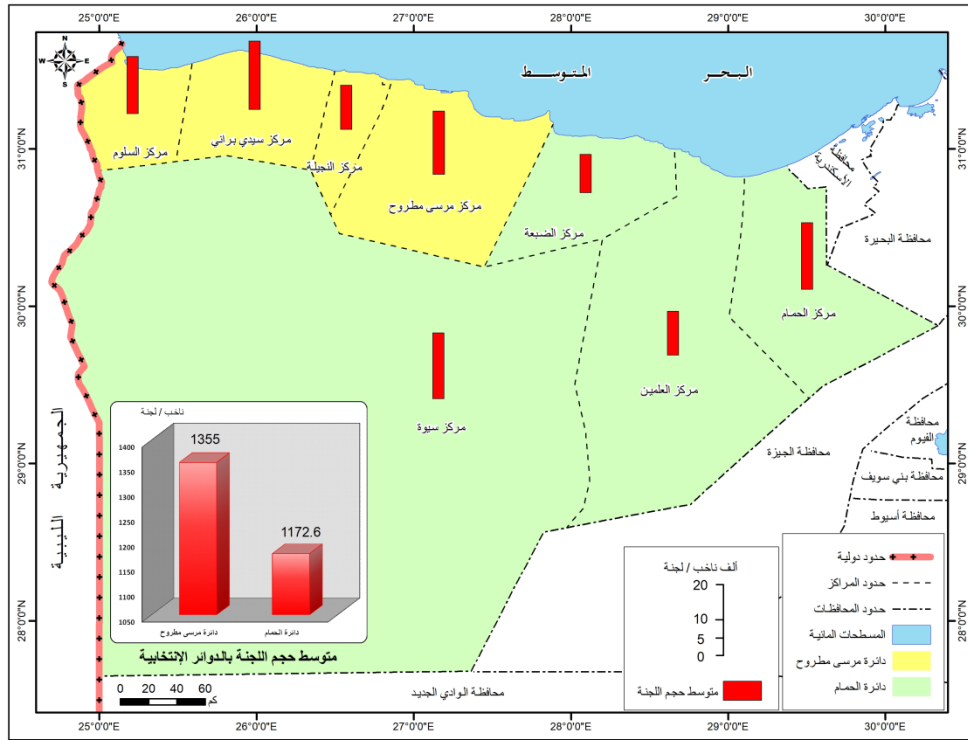
### جدول (6) التوزيع الجغرافي للجان الفرعية بدوائر محافظة مطروح عام 2015

الدائرة الانتخابية	المركز الإداري	عدد الناخبين (ناخب)	عدد اللجان الفرعية (لجنة)	متوسط حجم اللجنة (ناخب/لجنة)
مرسى مطروح	مرسى مطروح	119061	86	1384
	سيدي براني	19439	13	1495
	النجيله	8676	9	964
	السلوم	8763	7	1251
	الإجمالي	155939	115	1355
الحمام	الحمام	40886	28	1460.2
	الضبعة	24347	29	839.5
	سيوة	14399	10	1439.9
	العلمين	4796	5	959.2
	الإجمالي	84428	72	1172.6
إجمالي المحافظة		240367	187	1285

المصدر: الموقع الرسمي للهيئة الوطنية للانتخابات <https://parliament2015.elections.eg>

-النسب من حساب الباحث.

## شكل (7) متوسط حجم اللجان الانتخابية الفرعية بمحافظة مطروح عام 2015



## المبحث الثاني: خصائص المرشحين

ترشح للفوز بمقاعد المحافظة الأربعة 41 مرشحاً، بواقع 23 مرشحاً بدائرة مرسى مطروح، و18 مرشحاً بدائرة الحمام، بمعدل مرشح/6800 ناخب بدائرة مرسى مطروح، مقابل مرشح /4700 ناخب بدائرة الحمام.

### 1- التركيب النوعي للمرشحين

اقتصرت عدد المرشحين من الإناث على اثنتين فقط من إجمالي 41 مرشحاً على مستوى المحافظة، بنسبة نحو 5% من المرشحين، كما يتضح من الجدول (7) والشكل (8)،

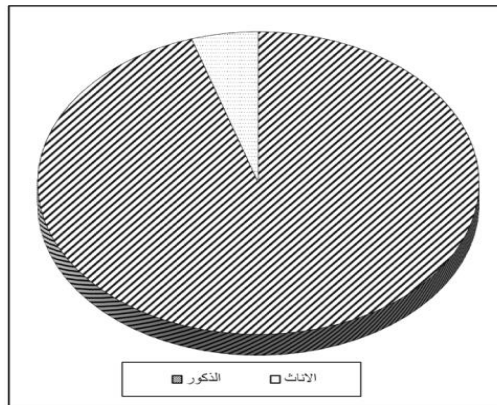
تنتهي إحداهن لقبيلة السننة بدائرة مرسى مطروح<sup>1</sup>، بينما تنتمي الأخرى للمهاجرين من أبناء وادي النيل والدلتا<sup>2</sup>، وهو أمر لا يختلف كثيراً عن الفجوة النوعية للمرشحين على المستوى القومي، ويتعزز الوضع بمحافظة مطروح نظراً لطبيعتها القبلية، وقد خلت دائرة الحمام من الإناث كمرشحات، على العكس من دائرة مرسى مطروح. وشكلت الإناث نحو 3% من مرشحي القبائل، ونحو 11.1% من مرشحي أبناء الوادي والدلتا.

جدول (7) التركيب النوعي للمرشحين بمحافظة مطروح عام 2015.

النوع	عدد المرشحين بدائرة مرسى مطروح	%	عدد المرشحين بدائرة الحمام	%	إجمالي المحافظة	%
الذكور	21	91.3	18	100	39	95.1
الإناث	2	8.7	صفر	صفر	2	4.9
الإجمالي	23	100	18	100	41	100

المصدر: الموقع الرسمي للهيئة الوطنية للانتخابات <https://parliament2015.elections.eg>  
-النسب من حساب الباحث.

شكل (8) التركيب النوعي للمرشحين بمحافظة مطروح عام 2015



1 - المرشحة الدكتورة زينب إبراهيم عبد الله السنيي.

2 - المرشحة المحامية رسمية عبد الحافظ محمد.



## 2- التركيب العمري للمرشحين

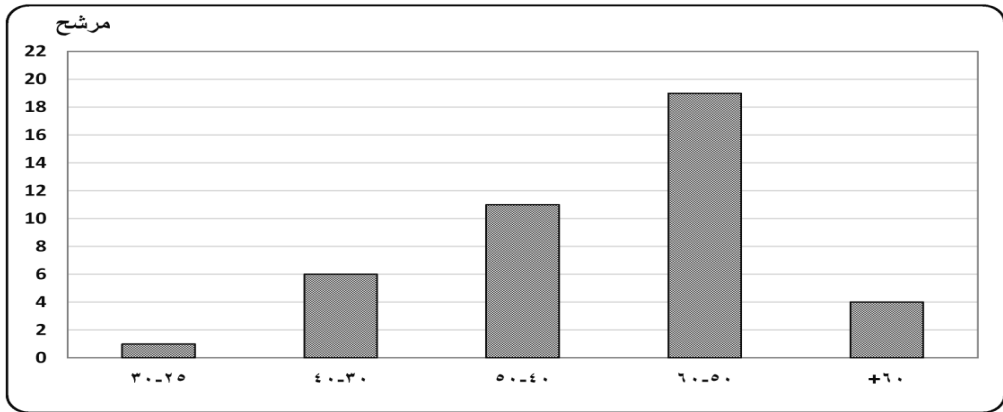
يوضح الجدول (8) والشكل (9) التركيب العمري للمرشحين، ومنه يتضح أن نحو نصف عدد المرشحين بمحافظة مطروح ينتمون للفئة العمرية من 50-60 عاماً، تليهم الفئة العمرية الأدنى من 40-50 عاماً والتي ضمت 11 مرشحاً، ثم الفئة العمرية الأدنى من 30-40 عاماً، والتي ضمت ستة مرشحين، وفي المرتبة الرابعة حلت الفئة العمرية الأكبر من 60 عاماً والتي ضمت أربعة مرشحين، ثم حلت في المرتبة الأخيرة الفئة العمرية الأصغر (من 25-30 عاماً) والتي ضمت مرشحاً واحداً، ولم يختلف ترتيب تلك الفئات على مستوى دائرتي مرسى مطروح والحمام.

### جدول (8) التركيب العمري للمرشحين بمحافظة مطروح عام 2015

الدائرة الانتخابية	30-25	40-30	50-40	60-50	+60	الإجمالي
مرسى مطروح	-	4	6	10	3	23
الحمام	1	2	5	9	1	18
إجمالي المحافظة	1	6	11	19	4	41

المصدر: مديرية أمن مطروح: بيانات غير منشورة.

شكل (9) التوزيع العددي للمرشحين على الفئات العمرية بمحافظة مطروح عام 2015



### 3- التركيب حسب المؤهل

يوضح الجدول (9) والشكل (10) تصنيف المرشحين بدوائر محافظة مطروح حسب المؤهل، حيث تصدر المرشحون من أصحاب المؤهلات دون المتوسطة الصدارة بين مرشحي محافظة مطروح بنسبة نحو 35% من المرشحين، تلاهم ذوو المؤهلات العليا الذين شكلوا نحو 34% من المرشحين، ثم أعقبهم ذوو المؤهلات المتوسطة بنسبة 27% من المرشحين، وأخيرا الحاصلين على الدكتوراه بنسبة 2.4% من المرشحين.

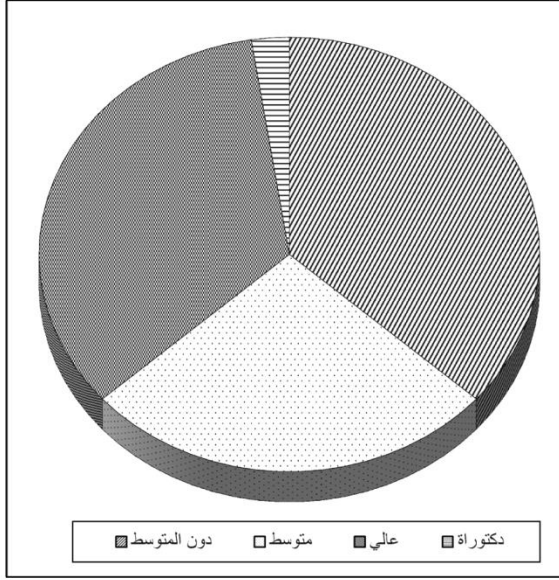
جدول (9) تصنيف المرشحين بدوائر محافظة مطروح حسب المؤهل

مؤهل المرشح	عدد المرشحين بدائرة مرسى مطروح	%	عدد المرشحين بدائرة الحمام	%	اجمالي المحافظة	%
دون المتوسط	9	39.1	6	33.3	15	36.5
متوسط	4	4.17	7	9.38	11	26.8
عالي	9	39.1	5	8.27	14	34.1
دكتوراه	1	4.3	-	-	1	2.4
الإجمالي	23	100	18	100	41	100

المصدر: مديرية أمن مطروح: بيانات غير منشورة.  
والنسب من حساب الباحث.

شكل (10) التوزيع النسبي للمرشحين بمحافظة مطروح

حسب المؤهل عام 2015



توزع المرشحون بدائرة مرسى مطروح بنسب الخمسين لذوي المؤهلات دون المتوسطة، ومثلها لذوي المؤهلات العليا، مقابل نحو 17% لذوي المؤهلات المتوسطة و4% من الحاصلين على الدكتوراه.

وفي دائرة الحمام حل ذوو المؤهلات المتوسطة في الصدارة بنحو 39% من المرشحين، تلاهم أصحاب المؤهلات دون المتوسطة بنحو 33%، ثم ذوو المؤهلات العليا بنحو 28%.

#### 4- التركيب المهني للمرشحين

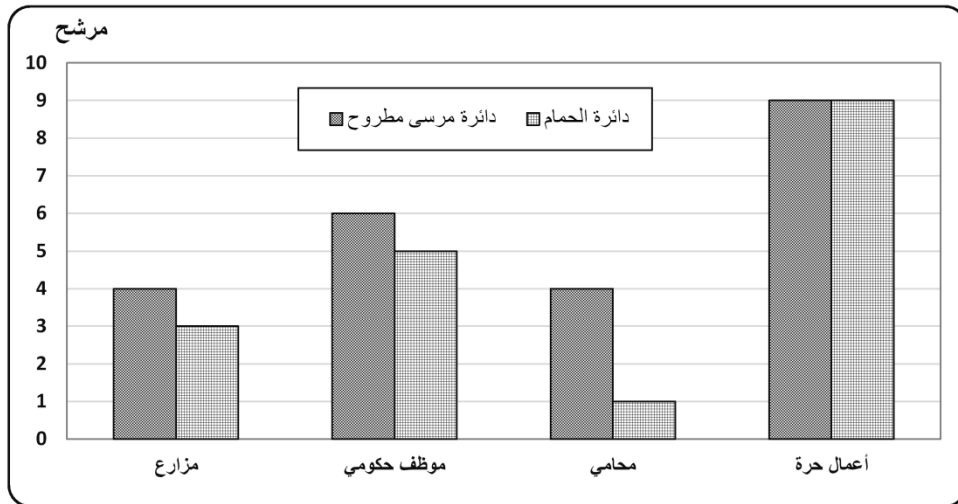
تنوعت مهن المرشحين لانتخابات مجلس النواب عام 2015 بمحافظة مطروح، كما يتضح من الجدول (10) والشكل (11)، حيث شكل أصحاب الأعمال الحرة نحو 44% من المرشحين، تلاهم موظفو الحكومة الذين شكلوا نحو 27% من المرشحين، ثم تلاهم المزارعون بنحو 17% من المرشحين، والمحامون بنحو 12%.

جدول (10) التركيب المهني لمرشحي محافظة مطروح عام 2015

السدائرة الانتخابية	عدد المرشحين بدائرة مرسى مطروح	%	عدد المرشحين بدائرة الحمام	%	اجمالي المحافظة	%
مزارع	4	17.4	3	16.7	7	17.1
موظف حكومي	6	26.1	5	27.8	11	26.8
محامي	4	17.4	1	5.6	5	12.2
أعمال حرة	9	39.1	9	50	18	43.9
الاجمالي	23	100	18	100	41	100

المصدر: مديرية أمن مطروح: بيانات غير منشورة.  
والنسب من حساب الباحث.

شكل (11) التركيب المهني لمرشحي محافظة مطروح عام ٢٠١٥



وفي دائرة مرسى مطروح شكل أصحاب الأعمال الحرة ما نسبته 39% من المرشحين، ثم تلاهم موظفو الحكومة بنسبة 26% من المرشحين، وتلاههم المزارعون بنحو 17% من المرشحين، ومثلهم للمحاميين، وتكررت الهيراركية ذاتها بدائرة الحمام.

## 5- الانتماء القبلي للمرشحين

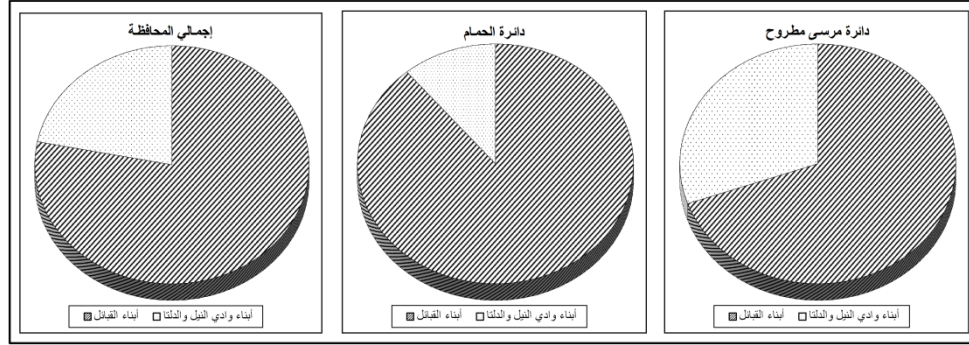
انعكس التنوع الديموغرافي بمحافظة مطروح على تركيب المرشحين تبعاً لانتمائهم القبلي، وكما يتضح من الجدول (11) والشكل (12)، فقد بلغ عدد المرشحين المنتمين للقبائل بالمحافظة 32 مرشحاً، أو ما يعادل نحو 78% من المرشحين، في حين بلغ عدد المرشحين من أبناء الوادي والدلتا المهاجرين إلى المحافظة تسعة مرشحين، أو ما يعادل نحو 22% من المرشحين بالمحافظة، وهو ما يعني عدم التناسب مع التركيبة السكانية التي يشكل البدو فيها نحو 90% من السكان، وتباين الوضع على مستوى الدوائر الانتخابية، ففي دائرة مرسى مطروح بلغ عدد مرشحي القبائل 16 مرشحاً، أو ما يعادل نحو 70% من المرشحين، مقابل نحو 30% من أبناء الوادي والدلتا المهاجرين إلى المحافظة، وفي دائرة الحمام بلغ عدد مرشحي القبائل 16 مرشحاً أيضاً، أو ما يعادل نحو 89% من المرشحين، مقابل مرشحين من أبناء الوادي والدلتا، أو ما يعادل نحو 11% من المرشحين.

جدول (11) تصنيف المرشحين بمحافظة مطروح تبعاً للانتماء القبلي

تصنيف المرشحين تبعاً للانتماء القبلي	عدد المرشحين بدائرة مرسى مطروح	%	عدد المرشحين بدائرة الحمام	%	اجمالي المحافظة	%
أبناء القبائل	16	6.69	16	9.88	32	1.78
أبناء وادي النيل والدلتا	7	30.4	2	11.1	9	21.9

100	41	100	18	100	23	الاجمالي
من إعداد الباحث إعتتماداً على الدراسة الميدانية.						

شكل (12) التوزيع النسبي للمرشحين في انتخابات 2015 بمحافظة مطروح تبعاً للانتماء القبلي



تباين عدد المرشحين من قبيلة لأخرى كما يتضح من الجدول (12) والشكل (13)، فقد استحوذت قبائل أولاد علي بفرعيها على 50% من عدد مرشحي القبائل بالمحافظة، حيث مثل قبائل أولاد علي الأبيض 11 مرشحاً من مرشحي القبائل بالمحافظة، أو ما يعادل نحو ثلث مرشحي القبائل تقريباً، وحلت خلفها قبائل الجمعيات بسبعة مرشحين، يشكلون 22% من مرشحي القبائل بالمحافظة، ثم تلاهما قبائل أولاد علي الأحمر في المرتبة الثالثة بخمسة مرشحين، أو ما يعادل 16% من المرشحين، بينما شاركت كل من قبائل القطعان والسننة وقبائل سيوة بثلاثة مرشحين لكل منها، أو ما يعادل 9% من المرشحين لكل منها.

وتنافس مرشحو أربع قبائل على مقعد دائرة مرسى مطروح، وهي: أولاد علي الأبيض وأولاد علي الأحمر والقطعان والسننة، وبلغ عدد مرشحي قبائل أولاد علي الأبيض ستة مرشحين، يشكلون 38% من مرشحي القبائل بالدائرة، مقابل خمسة مرشحين لقبائل أولاد علي الأحمر، أو ما يعادل 31% من مرشحي القبائل بالدائرة، وثلاثة مرشحين لقبائل القطعان، يمثلون 19% من مرشحي القبائل بالدائرة، ومرشحان لقبائل السننة يمثلان 13% من مرشحي القبائل بالدائرة.

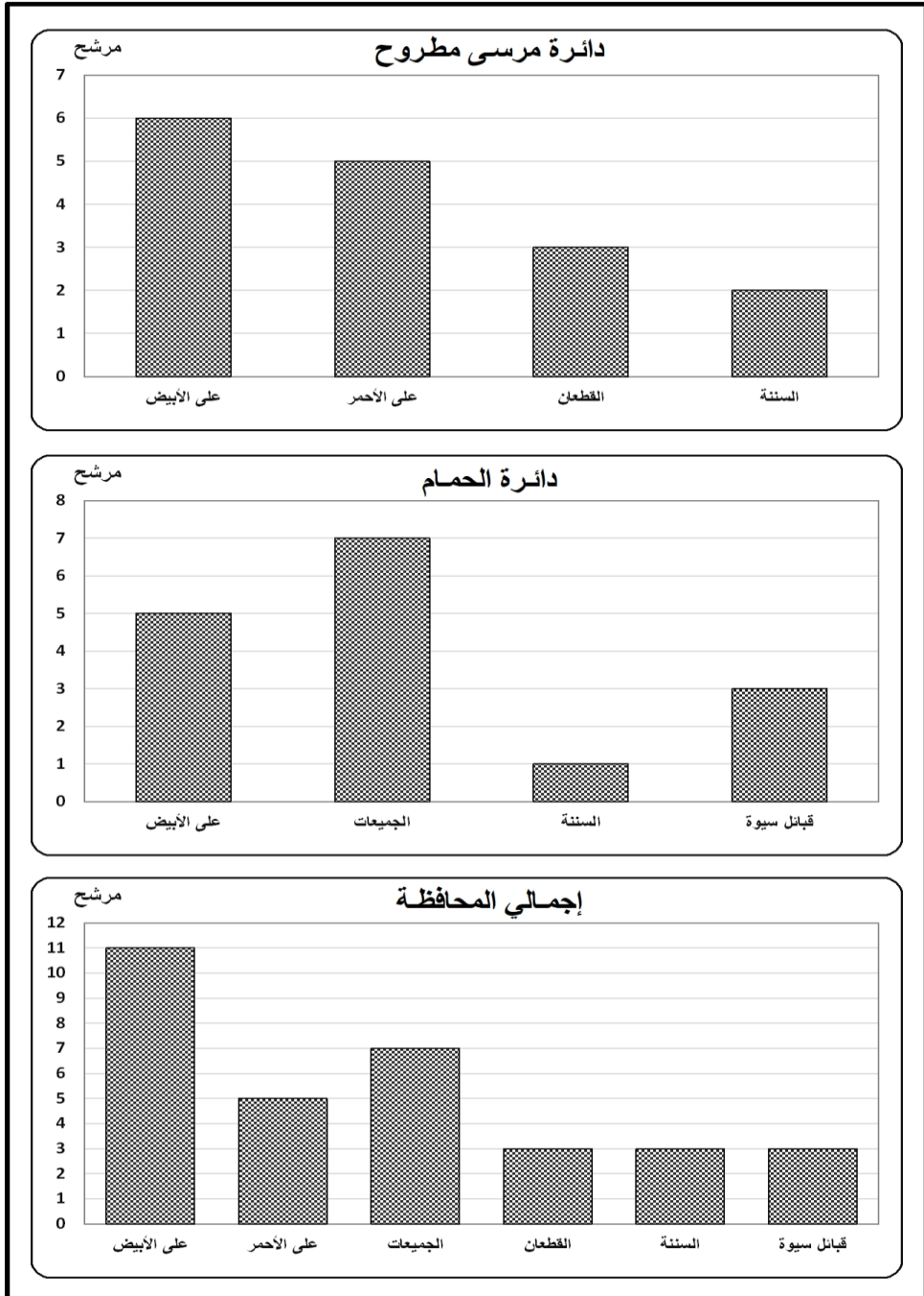
أثر الانتماء القبلي للمرشحين وتحالفاتهم الانتخابية على التصويت في انتخابات مجلس النواب...

جدول (12) توزيع مرشحي القبائل على القبائل الرئيسية بمحافظة مطروح

القبيلة	عدد المرشحين بدائرة مرسى مطروح	%	عدد المرشحين بدائرة الحمام	%	اجمالي المحافظة	%
أولاد علي الأبيض	6	37.5	5	3.31	11	4.34
أولاد علي الأحمر	5	31.3	-	-	5	15.6
الجميعات	-	-	7	43.7	7	21.9
القطعان	3	18.8	-	-	3	9.4
السننة	2	12.5	1	6.25	3	4.9
قبائل سيوة	-	-	3	18.7	3	9.4
الاجمالي	16	100	16	100	32	100

من إعداد الباحث إعتماًداً على الدراسة الميدانية.

شكل (١٣) توزيع مرشحي القبائل على القبائل الرئيسية بمحافظة مطروح





تنافس مرشحو أربع قبائل أيضاً على مقعدي دائرة الحمام، حيث تصدرتها قبائل الجميعات بسبعة مرشحين، أو ما يعادل 44% من مرشحي القبائل بالدائرة، ومن خلفها قبائل أولاد علي الأبيض بخمسة مرشحين، يشكلون 31% من مرشحي القبائل بالدائرة، ثم قبائل سيوة بثلاثة مرشحين، أو ما يعادل 16% من مرشحي القبائل بالدائرة، ومرشح واحد من قبائل السننة، يمثل 6% من مرشحي القبائل بالدائرة.

ويشير تعدد المرشحين المنتمين للقبيلة الواحدة إلى حالة من عدم التوافق داخل كل قبيلة من قبائل محافظة مطروح على المرشح الأنسب الذي يحق له الترشح باسم القبيلة، مما سيقترت عليه تفتت الصوت القبلي داخل كل قبيلة، كما يشير عدد المرشحين المنتمين لكل قبيلة إلى تباين الثقل الديموغرافي والانتخابي لتلك القبائل.

## 6- الانتماء الحزبي للمرشحين

بلغ عدد المرشحين غير المنتمين حزبياً أو المستقلين بالمحافظة 37 مرشحاً، يمثلون نحو 90% من إجمالي عدد المرشحين بالمحافظة، مقابل أربعة مرشحين من المنتمين حزبياً، بواقع مرشحين بكل دائرة كما يتضح من الجدول (13) والشكل (14)، ففي دائرة مرسى مطروح انتمى أحد المرشحين لحزب النور<sup>1</sup>، وانتمى آخر لحزب المؤتمر<sup>2</sup>، وفي دائرة الحمام انتمى أحد المرشحين لحزب النور<sup>3</sup> وانتمى آخر لحزب الغد<sup>4</sup>.

1 - مرشح حزب النور سالم عوض ( قبيلة السننة).

2 - مرشح حزب المؤتمر عبد الحلیم عمر ( قبيلة الفنيشات - علي الأحمر).

3 - مرشح حزب النور عبد الرحمن أبو شليف ( قبيلة الجميعات).

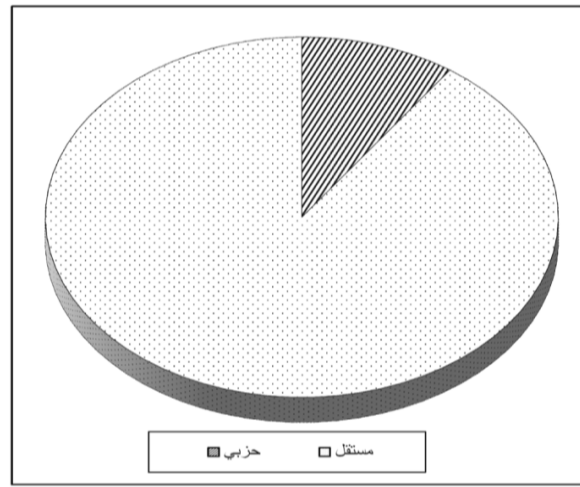
4 - مرشح حزب الغد خميس ناصف ( السناقرة- علي الأبيض).

جدول (13) الانتماء الحزبي للمرشحين بمحافظة مطروح في انتخابات عام 2015

تصنيف المرشحين تبعاً للانتماء الحزبي	عدد المرشحين بدائرة مرسى مطروح	%	عدد المرشحين بدائرة الحمام	%	اجمالي المحافظة	%
حزبي	2	8.7	2	11.1	4	9.8
مستقل	21	91.3	16	88.9	37	90.2
الاجمالي	23	100	18	100	41	100

المصدر: مديرية أمن مطروح: بيانات غير منشورة.  
والنسب من حساب الباحث.

شكل (14) الانتماء الحزبي للمرشحين بمحافظة مطروح عام 2015



ويلاحظ أن مرشحي الأحزاب بالدائرتين هم من أبناء القبائل، مما يعني أن الأحزاب التي تقدمت بمرشحين بدوائر محافظة مطروح ربما فضلت الدفع بمرشحين من أبناء القبائل، على أمل كسب تأييد الصوت القبلي لتعويض ضعف تلك الأحزاب التي تعتبر جميعها أحزاباً وليدة.

## 7- الانتماء المكاني للمرشحين

انعكست أحجام الدوائر الانتخابية والمراكز الإدارية بكل دائرة انتخابية من حيث عدد الناخبين على التوزيع الجغرافي للمرشحين بمحافظة مطروح، كما يتضح من الجدول (14) والشكل (15)، حيث زاد عدد المرشحين بدائرة مرسى مطروح مقارنة بدائرة الحمام، وفي دائرة مرسى مطروح انتمى نحو 91% من المرشحين بحكم المولد لمركز مرسى مطروح، بينما لم ينتمي لمركز سيدي براني سوى مرشح واحد، وكذا الحال بمركز السلوم، وخلا مركز النجيلة الأصغر من حيث عدد الناخبين من المرشحين.

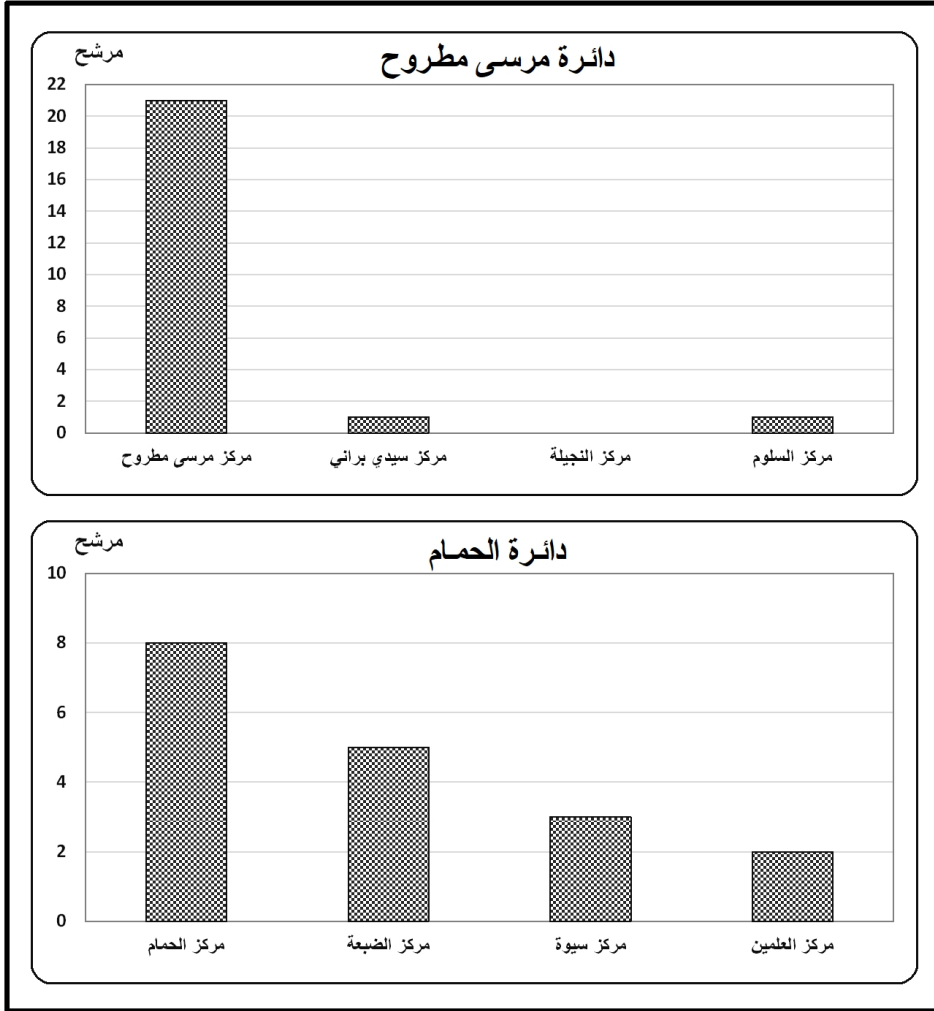
تميز التوزيع الجغرافي للمرشحين بدائرة الحمام بأنه أكثر انتشاراً، وذلك لعدم وجود فوراق حجمية صارخة بين المراكز الإدارية بالدائرة من حيث عدد الناخبين كتلك التي تتميز بها دائرة مرسى مطروح، وقد حظي مركز الحمام بنحو 44% من المرشحين بالدائرة، مقابل 28% بمركز الضبعة، و17% بمركز سيوة، ونحو 11% بمركز العلمين في اتساق مع الأحجام الانتخابية للمراكز الإدارية بتلك الدائرة.

جدول (14) الانتماء المكاني للمرشحين بالدوائر الانتخابية بمحافظة مطروح عام 2015

الدائرة الانتخابية	المركز الإداري	عدد المرشحين	%
مرسى مطروح	مرسى مطروح	21	91.3
	سيدي براني	1	4.3
	النجيلة	-	صفر
	السلوم	1	4.3
	الإجمالي	23	100
الحمام	الحمام	8	44.4
	الضبعة	5	27.8
	سيوة	3	16.7
	العلمين	2	11.1

100	18	الإجمالي	
المصدر: مديرية أمن مطروح: بيانات غير منشورة. والنسب من حساب الباحث.			

شكل (١٥) الانتماء المكاني للمرشحين بدوائر محافظة مطروح  
عام ٢٠١٥



## المبحث الثالث: التصويت بجولتي الانتخابات

### 1- الجولة الأولى

سجلت محافظة مطروح ترتيباً متقدماً بين المحافظات المصرية من حيث الإقبال على التصويت في انتخابات مجلس النواب لعام 2015، حيث بلغت نسبة الإقبال بها في الجولة الأولى 35.5%، وسجلت دائرتا مرسى مطروح والحمام فروقاً طفيفاً في تلك النسبة كما يتضح من الجدول (15).

جدول (15) الإقبال على التصويت بدوائر محافظة مطروح بالجولة الأولى

الدائرة الانتخابية	عدد الناخبين (ناخب)	عدد الحاضرين (مصوت)	نسبة التصويت %
مرسى مطروح	155939	55072	35.3
الحمام	84428	30221	8.35
إجمالي المحافظة	240367	85293	35.5

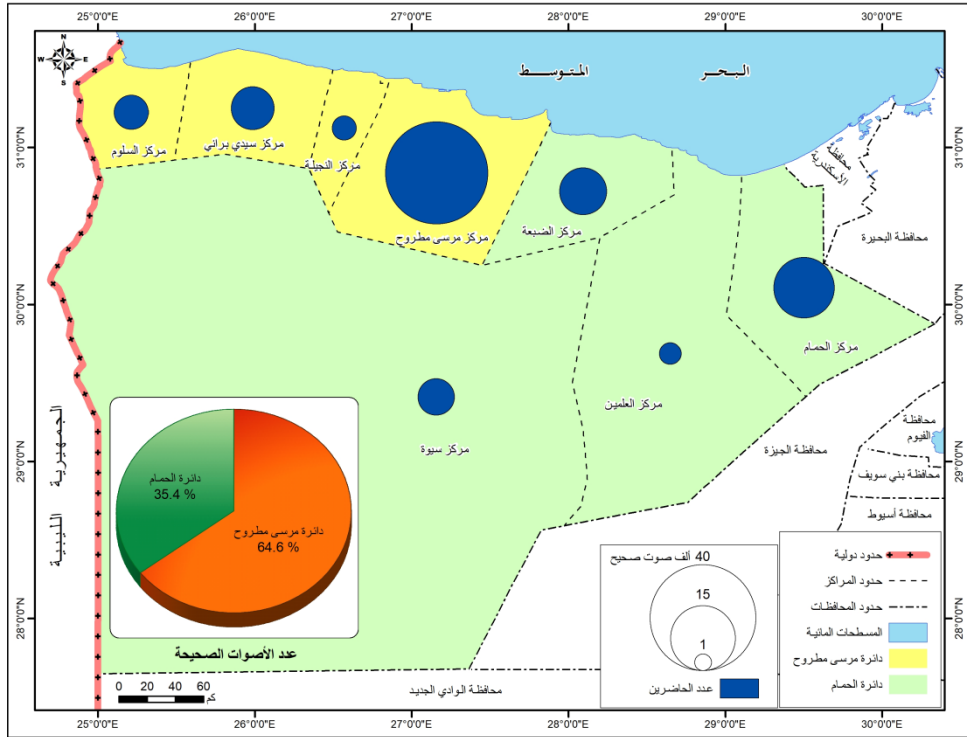
المصدر: الموقع الرسمي للهيئة الوطنية للانتخابات <https://parliament2015.elections.eg>  
-النسب من حساب الباحث.

هيمن مركز مرسى مطروح - بحكم حجمه الانتخابي - على نتيجة التصويت بالجولة الأولى بدائرة مرسى مطروح كما يتضح من الجدول (16) والشكل (16)، حيث بلغ نصيبه نحو 74% من الأصوات الصحيحة بتلك الدائرة، بينما استحوذت المراكز الثلاثة المتبقية مجتمعة على النسبة المتبقية، وتكرر الأمر ذاته بدائرة الحمام، حيث استحوذ مركز الحمام بمفرده - بحكم حجمه الانتخابي أيضاً - على نحو 48% من الأصوات الصحيحة بالدائرة، بينما استحوذت المراكز الثلاثة المتبقية مجتمعة على النسبة المتبقية.

جدول (16) التوزيع الجغرافي للأصوات الصحيحة بمحافظة مطروح في الجولة الأولى

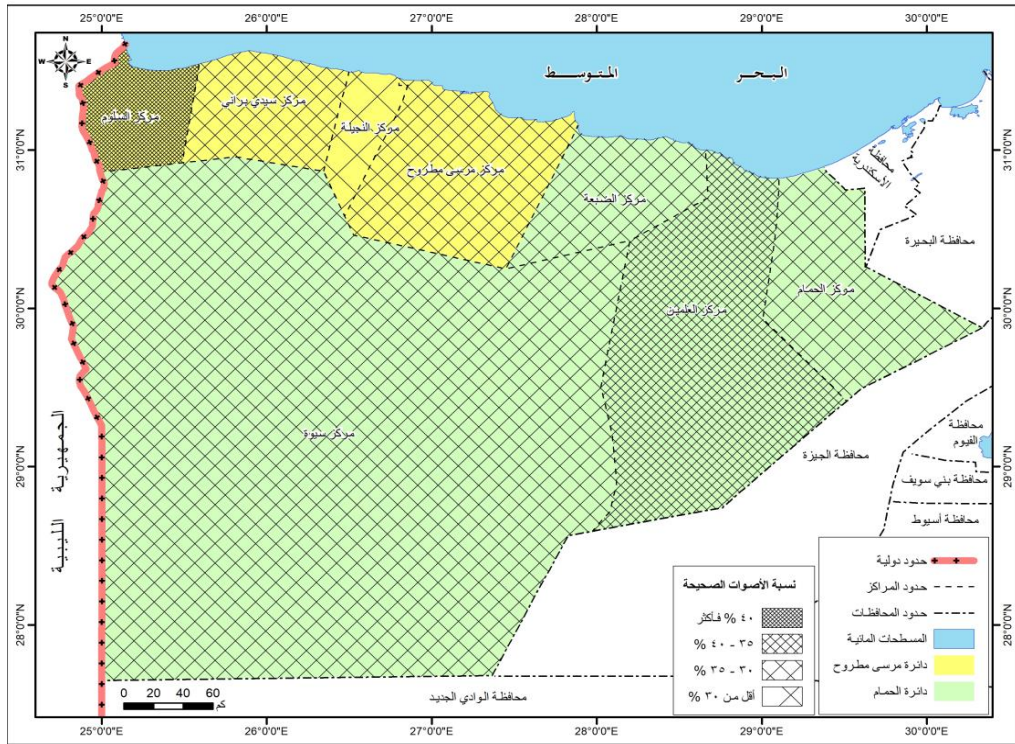
الأصوات الصحيحة %	الأصوات الصحيحة		عدد الناخبين (ناخب)	المركز الإداري	الدائرة الانتخابية
	عدد الأصوات	عدد المصوتين			
31.5	75096	37548	119061	مرسى مطروح	مرسى مطروح
34.1	13296	6648	19439	سيدي براني	
24.3	4222	2111	8676	النجيلية	
48.2	8460	4230	8763	السلوم	
32.4	101074	50537	155939	إجمالي دائرة مرسى مطروح	
32.3	26428	13214	40886	الحمام	الحمام
32.6	15876	7938	24347	الضبعة	
33.3	9592	4796	14399	سيوة	
35.6	3422	1711	4796	العلمين	
32.7	55318	27659	84428	إجمالي دائرة الحمام	
32.5	156392	78196	240367	إجمالي المحافظة	
<p>المصدر: الموقع الرسمي للهيئة الوطنية للانتخابات <a href="https://parliament2015.elections.eg">https://parliament2015.elections.eg</a></p> <p>-النسب من حساب الباحث.</p>					

## شكل (16) التوزيع الجغرافي للأصوات الصحيحة بمحافظة مطروح في الجولة الأولى



شكلت الأصوات الصحيحة على مستوى محافظة مطروح بالجولة الأولى نحو 32.5% من إجمالي من لهم حق التصويت، أو نحو 91.5% من الذين أدلوا بأصواتهم، وتكاد تتساوى نسبتها بدائرتي مرسى مطروح والحمام، وقد اختلفت نسبة التصويت على مستوى المراكز الإدارية بكل دائرة كما يتضح من الشكل (17)، ويلاحظ بصفة عامة ارتفاع تلك النسبة بالمراكز الإدارية الأصغر حجماً من حيث عدد الناخبين في كلتا الدائرتين والعكس صحيح، باستثناء وحيد هو مركز النجيلة، وربما يعود ذلك إلى عاملين هما سهولة الدعاية الانتخابية والتواصل مع الناخبين كلما قل عددهم، ومن ثم تحفيزهم على التصويت، فضلاً عن حماس الناخبين في المراكز الإدارية صغيرة الحجم للتأثير في نتيجة الانتخابات عن طريق الإقبال الكثيف على التصويت.

شكل (17) التوزيع النسبي للأصوات الصحيحة من حملة الناخبين بمحافظة مطروح في الجولة الأولى



## 2- جولة الإعادة

تحولت المنافسة الانتخابية في جولة الإعادة إلى منافسة بين أربعة مرشحين فقط في كلتا الدائرتين، والذين حصلوا على أعلى أربع رتب من حيث عدد الأصوات بالجولة الأولى، غير أن أحداً منهم لم يحرز الأغلبية المطلقة المطلوبة للفوز بالمقعد النيابي من الجولة الأولى، مما استوجب إعادة انتخابات بينهم، ليحسم اثنان منهم السباق الانتخابي بكل دائرة انتخابية، وقد هيمن مركز مرسى مطروح - بحكم حجمة الانتخابي - على التصويت بدائرة مرسى مطروح بجولة الإعادة كما هي الحال في الجولة الأولى، حيث ساهم بنحو 76% من الأصوات الصحيحة بالدائرة، وساهمت المراكز الثلاث المتبقية بالنسبة المتبقية، كما يتضح من الجدول (17) والشكل (18)، كما هيمن مركز الحمام على التصويت بدائرة الحمام، بحكم



أثر الانتماء القبلي للمرشحين وتحالفاتهم الانتخابية على التصويت في انتخابات مجلس النواب...

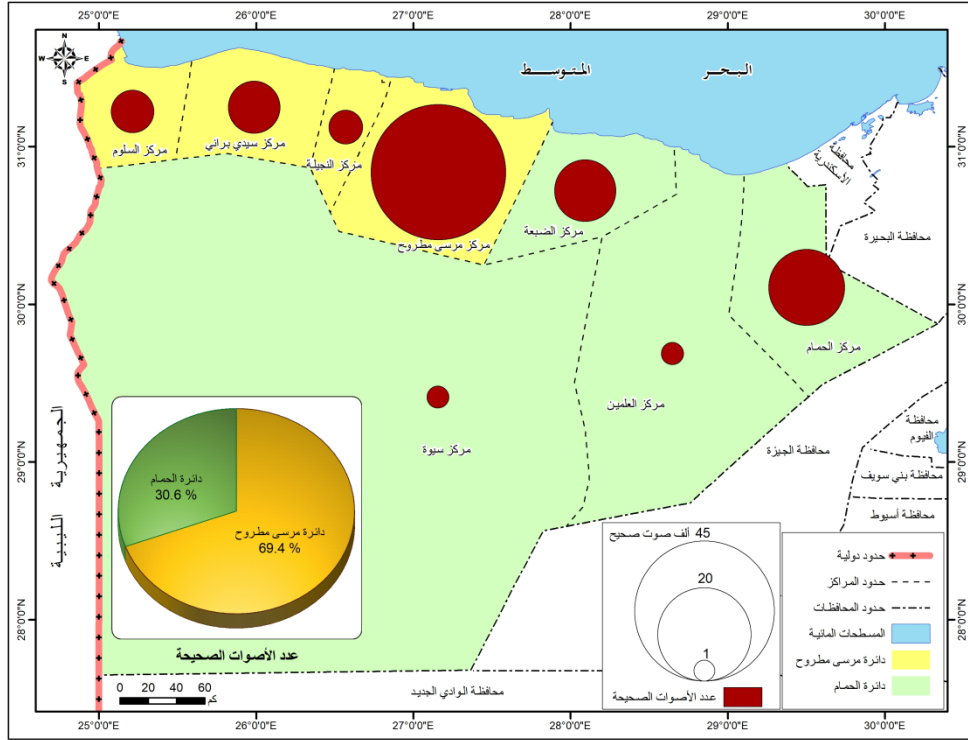
حجمه الانتخابي أيضاً، حيث حصد منفرداً نحو 54% من الأصوات الصحيحة بالدائرة، وساهمت المراكز الثلاث المتبقية بنحو 46%.

جدول (17) التوزيع الجغرافي للأصوات الصحيحة بمحافظة مطروح في جولة الإعادة

الدائرة الانتخابية	المركز الإداري	عدد الناخبين (ناخب)	الأصوات الصحيحة		الأصوات الصحيحة من إجمالي الناخبين %
			عدد المصوتين الصحيحة	عدد الأصوات الصحيحة	
مرسى مطروح	مرسى مطروح	119061	41412	82824	34.7
	سيدي براني	19439	6140	12280	31.5
	النجيلية	8676	2637	5274	30.3
	السلوم	8763	4108	8216	46.8
	إجمالي دائرة مرسى مطروح	155939	54296	108592	34.8
الحمام	الحمام	40886	13121	26242	32.0
	الضبيعة	24347	8619	17238	35.4
	سيوة	14399	1091	2182	7.5
	العلمين	4796	1126	2252	23.4
	إجمالي دائرة الحمام	84428	23957	47914	28.3

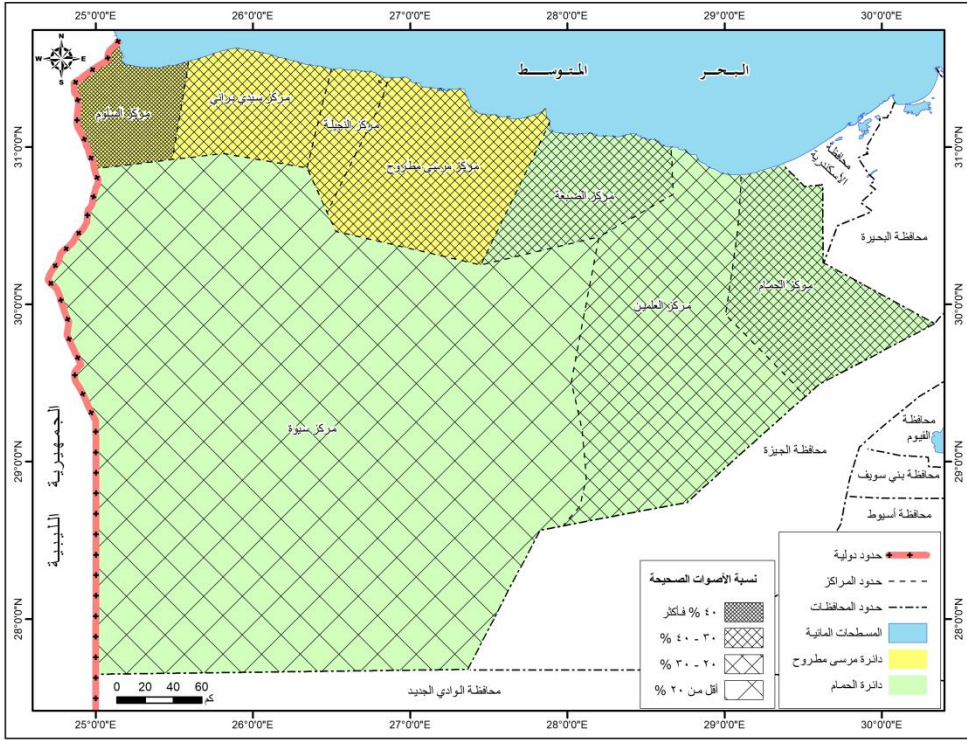
المصدر: الموقع الرسمي للهيئة الوطنية للانتخابات - <https://parliament2015.elections.eg> - النسب من حساب الباحث.

شكل (18) التوزيع الجغرافي للأصوات الصحيحة بمحافظة مطروح في جولة الإعادة



ارتفعت نسبة الإقبال على التصويت في جولة الإعادة بدائرة مرسى مطروح مقارنة بالجولة الأولى، وانخفضت في دائرة الحمام، وربما يعود الارتفاع بدائرة مرسى مطروح إلى حالة الاستقطاب الانتخابي بين البدو من ناحية والمهاجرين من أبناء الوادي والدلتا من ناحية أخرى، بينما يعود الانخفاض بدائرة الحمام إلى خروج مرشحي مركز سيوة من حلبة المنافسة بعد الجولة الأولى، مما أدى إلى انخفاض نسبة الإقبال على التصويت بمركز سيوة ومن ثم بدائرة الحمام عامة.

## شكل (19) التوزيع النسبي للأصوات الصحيحة من جملة الناخبين بمحافظة مطروح في جولة الإعادة



## المبحث الرابع: مناطق الهيمنة التصويتية لمرشحي القبائل

### أولاً: الجولة الأولى

حصد مرشحو القبائل نحو 82% من الأصوات الصحيحة بمحافظة مطروح في الجولة الأولى من الانتخابات، بينما حصد المرشحون من أبناء الوادي والدلتا 18% من الأصوات الصحيحة، كما يتضح من الجدول (18) والشكل (20)، وقد صوت نحو 74% من المصوتين بدائرة مرسى مطروح في الجولة الأولى لمرشحي القبائل، بينما صوت 26% من المصوتين بالدائرة للمرشحين من أبناء الوادي والدلتا، وعلى الجانب الآخر فقد اكتسح مرشحو القبائل نتيجة التصويت بدائرة الحمام، حيث حصدوا نحو 96.5% من الأصوات الصحيحة،

مقابل 3.5% للمرشحين من أبناء الوادي والدلتا، ويعود التفاوت بين الدائرتين إلى تركيز المهاجرين من أبناء الوادي والدلتا بدائرة مرسى مطروح.

## 1- دائرة مرسى مطروح

هيمن مرشحو القبائل على نتائج التصويت في كل المراكز الإدارية بدائرة مرسى مطروح، حيث حصدوا نسبة تفوق 97% من الأصوات الصحيحة في كل تلك المراكز ماعدا مركز مرسى مطروح، حيث لم تتجاوز حصيلتهم التصويتية به ثلثي الأصوات الصحيحة، بينما صوت الثلث الآخر لصالح مرشحي أبناء الوادي والدلتا، ويعود ذلك إلى تركيز المهاجرين من أبناء الوادي والدلتا بمركز مرسى مطروح.

جدول (18) التوزيع الجغرافي للأصوات الصحيحة تبعاً للانتماء القبلي للمرشحين

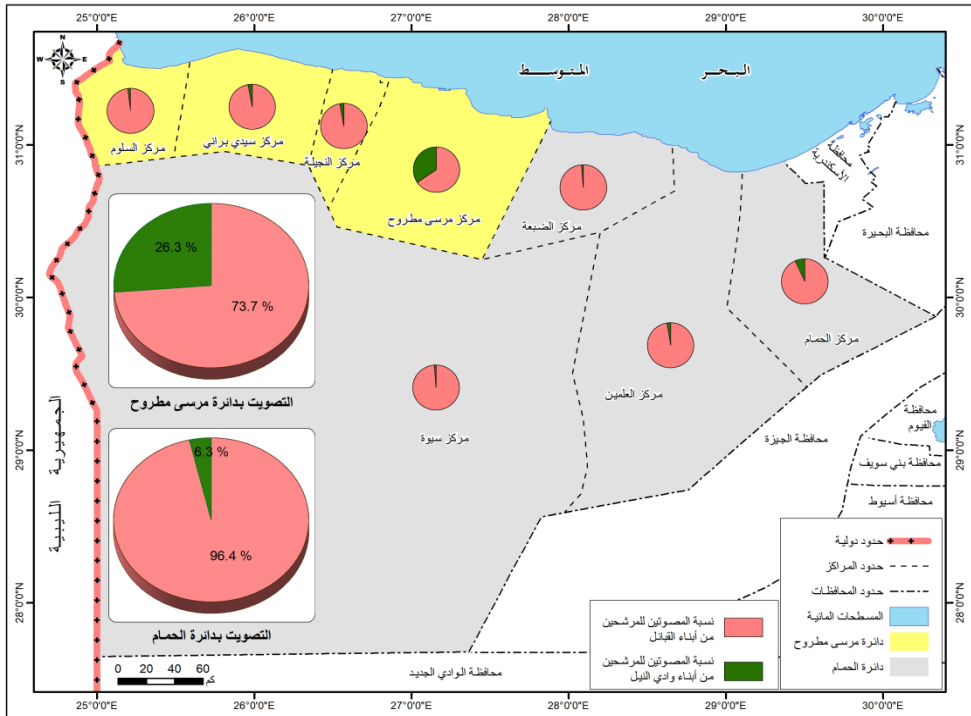
الدائرة الانتخابية	المركز الإداري	عدد الأصوات لمرشحي القبائل	عدد الأصوات للمرشحين غير القبليين	إجمالي الأصوات	إجمالي المصوتين	المصوتين لمرشحين قبليين %	المصوتين لمرشحين غير قبليين %
مرسى مطروح	مرسى مطروح	49112	25983	75096	37548	65.4	34.6
	سيدي براني	12923	372	13296	6648	97.2	2.8
	النجيلة	4108	113	4222	2111	97.3	2.7
	السلوم	8324	135	8460	4230	98.4	1.6
	اجمالي الدائرة	74491	26582	101074	50537	73.7	26.3
الحمام	مركز الحمام	24655	1773	26428	13214	93.2	6.7
	مركز الضبعة	15820	56	15876	7938	99.6	0.3

أثر الانتماء القبلي للمرشحين وتحالفاتهم الانتخابية على التصويت في انتخابات مجلس النواب...

0.7	99.2	4796	9592	75	9517	مركز سيوة
2.5	97.4	1711	3422	86	3336	مركز العلمين
3.5	96.4	27659	55318	1990	53328	اجمالي دائرة الحمام
18.3	81.7	78196	156392	28572	127819	اجمالي المحافظة

المصدر: من اعداد الباحث اعتماداً على الموقع الرسمي للهيئة الوطنية للانتخابات  
<https://parliament2015.elections.eg>  
 -النسب من حساب الباحث.

شكل (20) التوزيع الجغرافي النسبي للأصوات الصحيحة للمرشحين تبعاً للانتماء القبلي



تصدر المرشحون المنتمون لقبائل أولاد علي الأبيض نتيجة التصويت بدائرة مرسى مطروح بحصولهم على 42% من إجمالي الأصوات التي ذهبت لمرشحي القبائل كما يتضح من الجدول (19) والشكل (21)، وبلغت قدرة الحشد التصويتي لكل مرشح منهم نحو 5250 صوتاً، مما يعكس بجلاء النقل الديموغرافي والانتخابي لقبائل أولاد علي الأبيض بدائرة مرسى مطروح، وقد حل في المرتبة الثانية المرشحون المنتمون لقبائل أولاد علي الأحمر، الذين حصدوا نحو 30% من إجمالي الأصوات التي فضلت مرشحي القبائل، وبلغت قدرة الحشد التصويتي لكل مرشح منهم نحو 4470 صوتاً، وتبوأ مرشحو قبائل القطعان المرتبة الثالثة بالدائرة من حيث حصتهم من الأصوات التي فضلت مرشحي القبائل، حيث بلغت نسبتهم منها الخمس، وتجاوزت قدرة الحشد التصويتي لمرشحي قبائل القطعان نظيرتها بالنسبة لقبائل أولاد علي الأحمر، لتحتل المرتبة الثانية بنحو 4970 صوتاً لكل مرشح، وفي الترتيب الأخير جاء مرشحو قبائل السننة الذين حصدوا 7.7% من أصوات مرشحي القبائل، ولم تتجاوز قدرتهم على الحشد 2870 صوتاً لكل مرشح.

جدول (19) التوزيع الجغرافي لأصوات مرشحي القبائل تبعاً للانتماء القبلي

الانتماء القبلي	عدد المرشحين	عدد الأصوات بمركز مرسى مطروح	عدد الأصوات بمركز سيدي براني	عدد الأصوات بمركز النجيلة	عدد الأصوات بمركز السلوم	الإجمالي	%	قدرة الحشد التصويتي مصوت/مرشح
أولاد علي الأبيض	6	22598	4574	1928	2391	31491	42.3	5248
أولاد علي الأحمر	5	19404	2198	521	219	22342	30.0	4468

أثر الانتماء القبلي للمرشحين وتحالفاتهم الانتخابية على التصويت في انتخابات مجلس النواب...

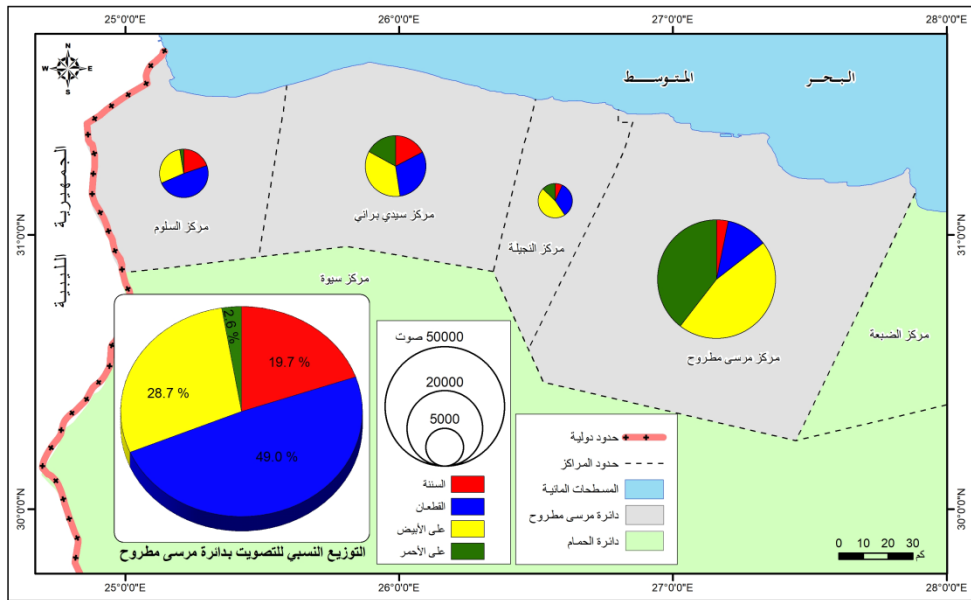
القطعان	3	5550	3898	1381	4080	14909	20.0	4969
السننة	2	1573	2250	279	1637	5739	7.7	2869
جملة الأصوات لمرشي القبائل		49125	12920	4109	8327	74481	100	4655

المصدر: من اعداد الباحث اعتماداً على الموقع الرسمي للهيئة الوطنية للانتخابات

<https://parliament2015.elections.eg>

-النسب من حساب الباحث.

شكل (21) التوزيع الجغرافي النسبي لأصوات الصحيحة مرشي القبائل تبعا للانتماء القبلي



يوضح الجدول (20) والشكل (22) عدد الأصوات التي حصدها كل مرشح بدائرة مرسى مطروح في الجولة الأولى، حيث تصدر الدائرة مرشح من أبناء الوادي والدلتا<sup>1</sup>، والذي

<sup>1</sup> - من مواليد مركز جهينة بمحافظة سوهاج.

حصد نحو 18% من أصوات الدائرة ، غير أن تفوق مرشح من أبناء الوادي والدلتا بتلك الدائرة لا يعد في حقيقة الأمر دليلاً على ضعف نفوذ القبائل بدائرة مرسى مطروح، فقد احتل ثمانية من مرشحي القبائل الرتب التالية، وحصدوا معاً نحو 70% من الأصوات الصحيحة بالدائرة، أى أن ما جعل نفوذ القبائل يبدو متراجعاً هو في حقيقة الأمر كثرة عدد مرشحيها، وتقتت الصوت القبلي فيما بينهم، وهو ما سيختفي في جولة الإعادة، مما سيؤدي إلى حسم مرشحي القبائل لنتيجة الانتخابات بتلك الدائرة، وقد حصد باقي مرشحي القبائل بالدائرة وعددهم ثمانية مرشحين نحو 5% من أصوات الدائرة مجتمعين، في حين حصد باقي مرشحي أبناء الوادي والدلتا وعددهم ستة مرشحين نحو 7% من أصوات الدائرة مجتمعين.

جدول (20) التوزيع العددي والنسبي للأصوات الصحيحة للمرشحين بدائرة مرسى مطروح في الجولة الأولى

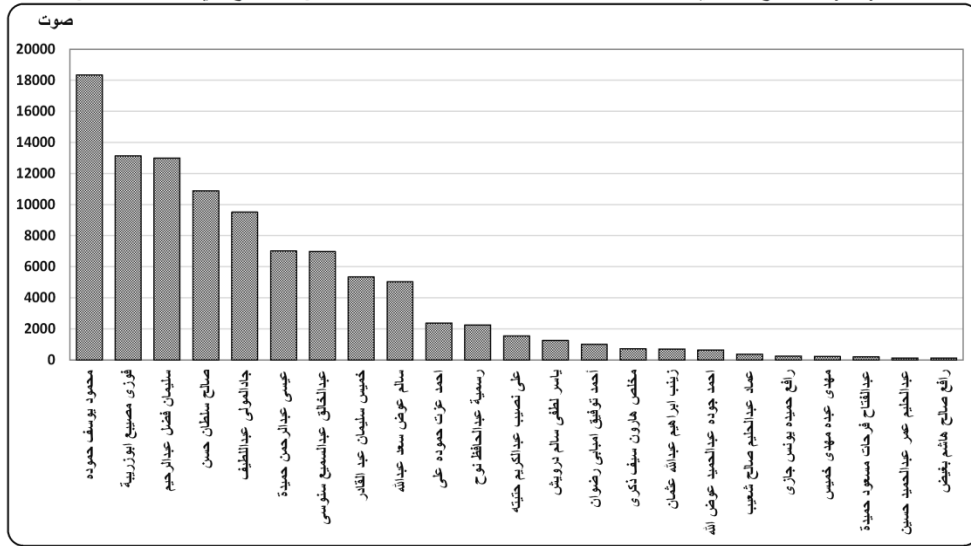
المرشح	عدد الأصوات	%	الرتبة	الانتماء القبلي
محمود يوسف حموده	18331	18.1	1	أبناء الوادي والدلتا
فوزى مصيب ابوزريبة	13128	12.9	2	أبناء القبائل
سليمان فضل عبدالرحيم	12988	12.8	3	أبناء القبائل
صالح سلطان حسن	10899	10.7	4	أبناء القبائل
جادالمولى عبداللطيف	9507	9.4	5	أبناء القبائل
عيسى عبدالرحمن حميدة	7014	6.9	6	أبناء القبائل
عبدالخالق عبدالسميع سنوسى	6986	6.9	7	أبناء القبائل
خميس سليمان عبد القادر	5340	5.2	8	أبناء القبائل
سالم عوض سعد عبدالله	5035	4.9	9	أبناء القبائل
احمد عزت حموده على	2378	2.3	10	أبناء الوادي والدلتا
رسمية عبدالحافظ نوح	2255	2.2	11	أبناء الوادي والدلتا
على نصيب عبدالكريم حنيتة	1554	1.5	12	أبناء القبائل
ياسر نطفى سالم درويش	1249	1.2	13	أبناء الوادي والدلتا
أحمد توفيق امبابى رضوان	1008	0.9	14	أبناء الوادي والدلتا
مخلص هارون سيف ذكرى	720	0.7	15	أبناء الوادي والدلتا



أثر الانتماء القبلي للمرشحين وتحالفاتهم الانتخابية على التصويت في انتخابات مجلس النواب...

زینب ابراهیم عبدالله عثمان	704	0.6	16	أبناء القبائل
احمد جوده عبدالحمید عوض الله	652	0.6	17	أبناء الوادي والدلتا
عماد عبدالحمید صالح شعيب	375	0.3	18	أبناء القبائل
رافع حمیده یونس جازی	255	0.2	19	أبناء القبائل
مهدی عبده مهدی خمیس	227	0.2	20	أبناء القبائل
عبدالفتاح فرحات مسعود حمیده	204	0.2	21	أبناء القبائل
عبدالحمید عمر عبدالحمید حسین	134	0.1	22	أبناء القبائل
رافع صالح هاشم بغيض	131	0.1	23	أبناء القبائل
مجموع الأصوات	101074	100		
من إعداد الباحث اعتماداً على ملحق (1)				

شكل (٢٢) التوزيع العددي للأصوات الصحيحة للمرشحين بدائرة مرسى مطروح في الجولة الأولى



## أ- مركز مرسى مطروح

تصدر مرشح من أبناء الوادي والدلتا نتيجة التصويت بمركز مرسى مطروح بحصوله على 24% من الأصوات الصحيحة بالمركز، كما يتضح من الجدول (21) والشكل (23)، واحتل سبعة من مرشحي القبائل الرتب السبع التالية، وحصدوا معاً نحو 62% من الأصوات

الصحيحة بالمركز ، مما يعكس الثقل الحقيقي للقبائل، الذي قلل من طغيانه كثرة عدد مرشحي القبائل، وتشظي أصوات مناصريهم فيما بينهم، أما باقي مرشحي القبائل بمركز مرسى مطروح وعددهم تسعة مرشحين فلم يحصلوا معاً أكثر من 4% من الأصوات الصحيحة بالمركز، في حين حصد باقي مرشحي أبناء الوادي والدلتا وعددهم ستة مرشحين نحو 10% من الأصوات الصحيحة بالمركز مجتمعين.

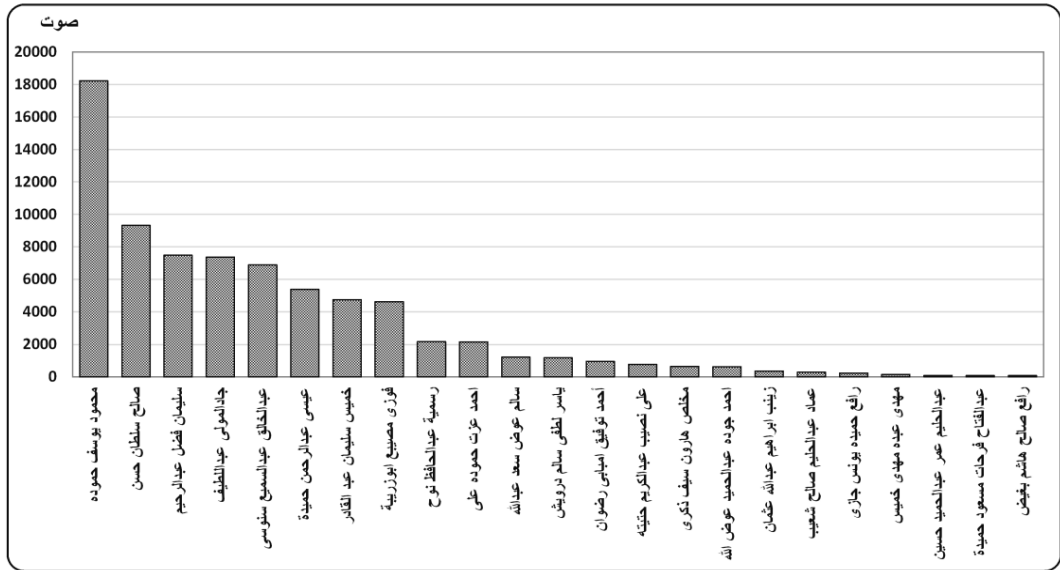
جدول(21)التوزيع العددي والنسبي للأصوات الصحيحة للمرشحين بمركز مرسى مطروح في الجولة الأولى

اسم المرشح	عدد الأصوات	%	الرتبة	الانتماء القبلي
محمود يوسف حموده	18232	24.2	1	أبناء الوادي والدلتا
صالح سلطان حسن	9321	12.4	2	أبناء القبائل
سليمان فضل عبدالرحيم	7490	9.9	3	أبناء القبائل
جادالمولى عبداللطيف	7370	9.8	4	أبناء القبائل
عبدالخالق عبدالسميع سنوسى	6896	9.1	5	أبناء القبائل
عيسى عبدالرحمن حميدة	5389	7.1	6	أبناء القبائل
خميس سليمان عبد القادر	4756	6.3	7	أبناء القبائل
فوزى مصيب ابوزريبة	4632	6.1	8	أبناء القبائل
رسمية عبدالحافظ نوح	2171	2.8	9	أبناء الوادي والدلتا
احمد عزت حموده على	2153	2.8	10	أبناء الوادي والدلتا
سالم عوض سعد عبدالله	1211	1.6	11	أبناء القبائل
ياسر لطفى سالم درويش	1183	1.5	12	أبناء الوادي والدلتا
أحمد توفيق امبابى رضوان	953	1.2	13	أبناء الوادي والدلتا
على نصيب عبدالكريم حتيته	768	1.0	14	أبناء القبائل
مخلص هارون سيف ذكرى	650	0.8	15	أبناء الوادي والدلتا
احمد جوده عبدالحميد عوض الله	629	0.8	16	أبناء الوادي والدلتا
زينب ابراهيم عبدالله عثمان	362	0.4	17	أبناء القبائل
عماد عبدالحليم صالح شعيب	295	0.3	18	أبناء القبائل
رافع حميده يونس جازى	236	0.3	19	أبناء القبائل
مهدي عبده مهدي خميس	150	0.1	20	أبناء القبائل

أثر الانتماء القبلي للمرشحين وتحالفاتهم الانتخابية على التصويت في انتخابات مجلس النواب...

عبدالحليم عمر عبدالحميد حسين	87	0.1	21	أبناء القبائل
عبدالفتاح فرحات مسعود حميدة	85	0.1	22	أبناء القبائل
رافع صالح هاشم بغيض	77	0.1	23	أبناء القبائل
مجموع الأصوات	75096	100		
من إعداد الباحث اعتماداً على ملحق(1)				

شكل (٢٣) التوزيع العددي للأصوات الصحيحة للمرشحين بمركز مرسى مطروح في الجولة الأولى



## ب - مركز سيدي براني

شهد مركز سيدي براني هيمنة مطلقة لمرشحي القبائل على نتيجة التصويت، كما يتضح من الجدول (22) والشكل (24)، بينما تراجع ثقل مرشحي أبناء الوادي والدلتا، فقد احتل ثمانية مرشحين من أبناء القبائل الرتب التصويتية الثمانية الأولى بالمركز، وحصدوا معاً نحو 94% من الأصوات الصحيحة بمركز سيدي براني، واحتل مرشح من أبناء الوادي والدلتا المرتبة التاسعة بحصوله على 1.2% من الأصوات الصحيحة بالمركز، ولم يحصل أى من

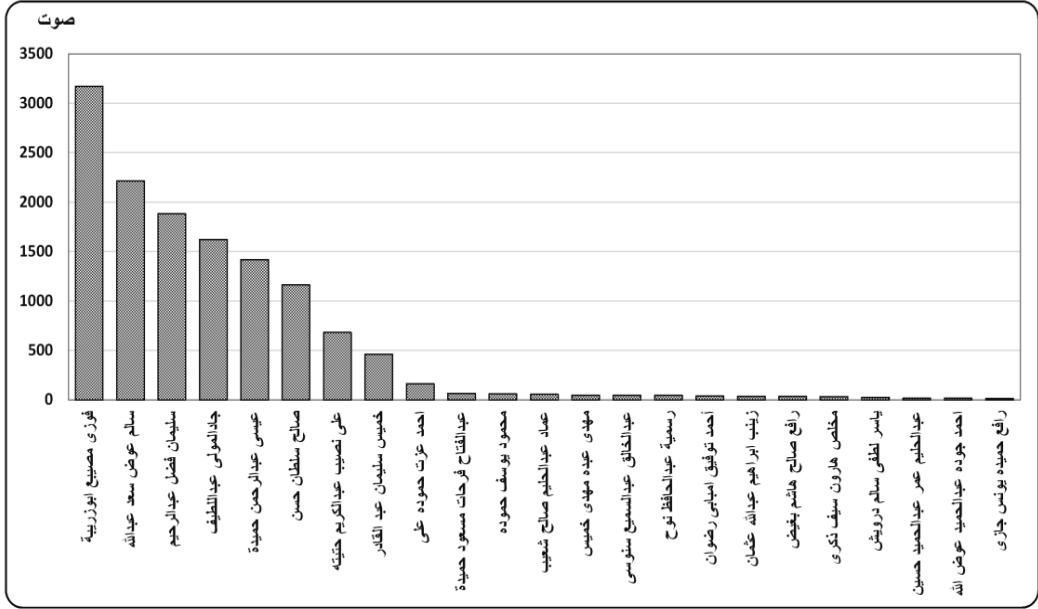
باقي المرشحين وعددهم 14 مرشحاً على أكثر من 0.5% من الأصوات الصحيحة بمركز سيدي براني.

جدول (22) التوزيع العددي والنسبي للأصوات الصحيحة للمرشحين بمركز سيدي براني في الجولة الأولى

المرشح	عدد الأصوات	%	الرتبة	الانتماء القبلي
فوزى مصيبيع ابوزريبة	3171	23.8	1	أبناء القبائل
سالم عوض سعد عبدالله	2214	16.6	2	أبناء القبائل
سليمان فضل عبدالرحيم	1882	14.1	3	أبناء القبائل
جادالمولى عبداللطيف	1622	12.1	4	أبناء القبائل
عيسى عبدالرحمن حميدة	1418	10.6	5	أبناء القبائل
صالح سلطان حسن	1163	8.7	6	أبناء القبائل
على نصيب عبدالكريم حنيتة	681	5.1	7	أبناء القبائل
خميس سليمان عبد القادر	459	3.4	8	أبناء القبائل
احمد عزت حموده على	161	1.2	9	أبناء الوادي والدلتا
عبدالفتاح فرحات مسعود حميدة	65	5.0	10	أبناء القبائل
محمود يوسف حموده	59	0.4	11	أبناء القبائل
عماد عبدالحليم صالح شعيب	56	0.4	12	أبناء القبائل
مهدي عبده مهدي خميس	46	0.3	13	أبناء القبائل
عبدالخالق عبدالسميع سنوسى	44	0.3	14	أبناء القبائل
رسمية عبدالحافظ نوح	44	0.3	15	أبناء الوادي والدلتا
أحمد توفيق امبابى رضوان	39	3.0	16	أبناء الوادي والدلتا
زينب ابراهيم عبدالله عثمان	36	0.3	17	أبناء القبائل
رافع صالح هاشم بغيض	34	0.3	18	أبناء القبائل
مخلص هارون سيف نكرى	31	0.2	19	أبناء الوادي والدلتا
ياسر نطفى سالم درويش	26	0.2	20	أبناء الوادي والدلتا
عبدالحليم عمر عبدالحميد حسين	17	0.1	21	أبناء القبائل
احمد جوده عبدالحميد عوض الله	16	0.1	22	أبناء الوادي والدلتا
رافع حميده يونس جازى	12	1.0	23	أبناء القبائل
مجموع الأصوات	13296	100		

### من إعداد الباحث إعتماًداً على ملحق (1)

شكل (٢٤) التوزيع العددي للأصوات الصحيحة للمرشحين بمركز سيدي براني في الجولة الأولى



### ج- مركز النجيلة

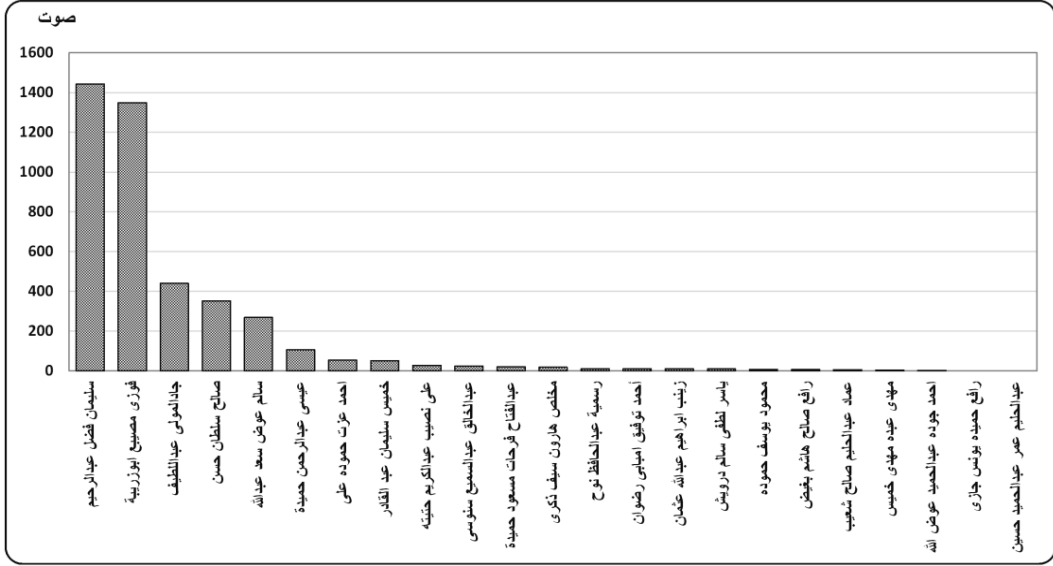
شكل مركز النجيلة - شأنه شأن مركز سيدي براني - نطاقاً للهيمنة التصويتية الواضحة لمرشحي القبائل بدائرة مرسى مطروح، كما يتضح من الجدول (23) والشكل (25)، فقد احتل ستة مرشحين من أبناء القبائل الرتب التصويتية الست الأولى بالمركز، وحصدوا معاً نحو 93% من الأصوات الصحيحة بمركز النجيلة، في حين احتل أحد مرشحي أبناء الوادي والدلتا المرتبة السابعة، ولم تتجاوز أصواته نحو 1.3% من الأصوات الصحيحة بالمركز، بينما لم يحصد باقي المرشحين من أبناء القبائل مجتمعين وعددهم عشرة مرشحين سوى نحو 3.5% من الأصوات الصحيحة بالمركز، كما لم يحصد باقي مرشحي أبناء الوادي والدلتا مجتمعين وعددهم ستة مرشحين سوى نحو 1.3% من الأصوات الصحيحة بالمركز.

جدول (23) التوزيع العددي والنسبي للأصوات الصحيحة للمرشحين بمركز النجيلة في الجولة الأولى

اسم المرشح	عدد الأصوات	%	الرتبة	الانتماء القبلي
سليمان فضل عبدالرحيم	1443	2.34	1	أبناء القبائل
فوزى مصيبيع ابوزريبة	1349	31.9	2	أبناء القبائل
جادالمولى عبداللطيف	440	10.4	3	أبناء القبائل
صالح سلطان حسن	352	8.3	4	أبناء القبائل
سالم عوض سعد عبدالله	268	6.3	5	أبناء القبائل
عيسى عبدالرحمن حميدة	106	2.5	6	أبناء القبائل
احمد عزت حموده على	54	1.3	7	أبناء الوادي والدلتا
خميس سليمان عبد القادر	51	1.2	8	أبناء القبائل
على نصيب عبدالكريم حثيته	28	0.7	9	أبناء القبائل
عبدالخالق عبدالسميع سنوسى	24	0.6	10	أبناء القبائل
عبدالفتاح فرحات مسعود حميدة	20	0.5	11	أبناء القبائل
مخلص هارون سيف ذكرى	18	0.4	12	أبناء الوادي والدلتا
رسمية عبدالحافظ نوح	11	0.3	13	أبناء الوادي والدلتا
أحمد توفيق امبابى رضوان	11	0.3	14	أبناء الوادي والدلتا
زينب ابراهيم عبدالله عثمان	11	0.3	15	أبناء القبائل
ياسر نطفى سالم درويش	10	0.2	16	أبناء الوادي والدلتا
محمود يوسف حموده	7	0.2	17	أبناء القبائل
رافع صالح هاشم بغيض	7	0.2	18	أبناء القبائل
عماد عبدالحليم صالح شعيب	6	0.1	19	أبناء القبائل
مهدي عبده مهدي خميس	4	0.1	20	أبناء القبائل
احمد جوده عبدالحميد عوض الله	2	0.04	21	أبناء الوادي والدلتا
رافع حميده يونس جازى	0	0	22	أبناء القبائل
عبدالحليم عمر عبدالحميد حسين	0	0	23	أبناء القبائل
مجموع الأصوات	4222	100		
مجموع المصوتين	2111			
من إعداد الباحث اعتماداً على ملحق (2)				

أثر الانتماء القبلي للمرشحين وتحالفاتهم الانتخابية على التصويت في انتخابات مجلس النواب...

شكل (٢٥) التوزيع العددي للأصوات الصحيحة للمرشحين بمركز النجيلة في الجولة الأولى



## د- مركز السلوم

احتل مرشحو القبائل الرتب التصويتية العشر الأولى بمركز السلوم، وحصدوا معاً نحو 95% من الأصوات الصحيحة بالمركز، مما يدل على النفوذ الانتخابي الطاغي للقبائل بمركز السلوم، ولم يحصد مرشحو أبناء الوادي والدلتا مجتمعين وعددهم سبعة مرشحين سوى نحو 1.5% من الأصوات الصحيحة بالمركز، في حين حصد باقي مرشحي القبائل مجتمعين وعددهم ستة مرشحين نحو 3.5% من الأصوات الصحيحة بالمركز.

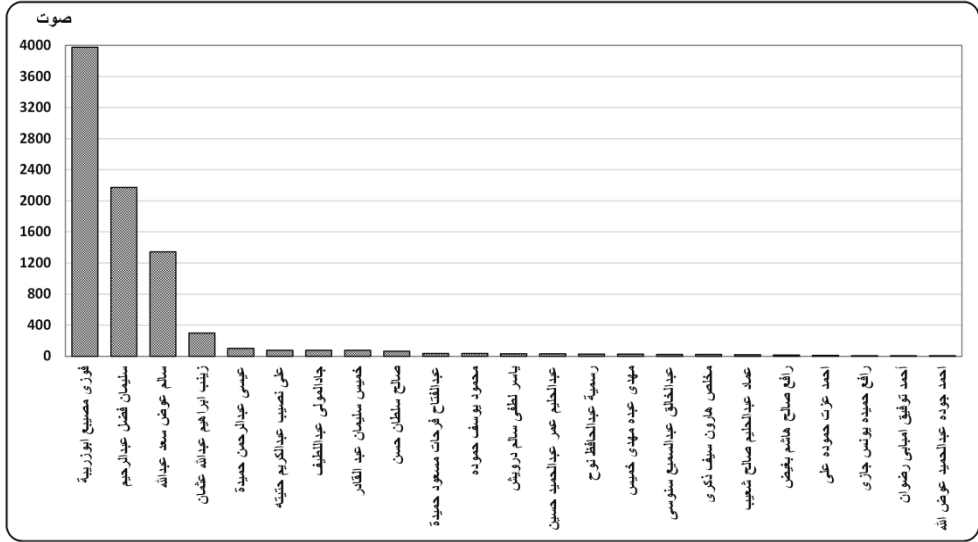
جدول (24) التوزيع العددي والنسبي للأصوات الصحيحة للمرشحين بمركز السلوم في الجولة الأولى

اسم المرشح	عدد الأصوات	%	الرتبة	الانتماء القبلي
فوزى مصيغ ابوزريبة	3976	46.9	1	أبناء القبائل
سليمان فضل عبدالرحيم	2173	25.7	2	أبناء القبائل
سالم عوض سعد عبدالله	1342	15.9	3	أبناء القبائل
زينب ابراهيم عبدالله عثمان	295	3.5	4	أبناء القبائل
عيسى عبدالرحمن حميدة	101	1.2	5	أبناء القبائل
على نصيب عبدالكريم حنينة	77	0.9	6	أبناء القبائل

أبناء القبائل	7	0.9	75	جادمولى عبداللطيف
أبناء القبائل	8	0.9	74	خميس سليمان عبد القادر
أبناء القبائل	9	0.7	63	صالح سلطان حسن
أبناء القبائل	10	0.4	34	عبدالفتاح فرحات مسعود حميدة
أبناء القبائل	11	0.4	33	محمود يوسف حموده
أبناء الوادي والدلتا	12	0.4	30	ياسر لطفى سالم درويش
أبناء القبائل	13	0.4	30	عبدالحميد عمر عبدالحميد حسين
أبناء الوادي والدلتا	14	0.3	29	رسمية عبدالحافظ نوح
أبناء القبائل	15	0.3	27	مهدي عبده مهدي خميس
أبناء القبائل	16	0.3	22	عبدالخالق عبدالسميع سنوسى
أبناء الوادي والدلتا	17	0.2	21	مخلص هارون سيف ذكرى
أبناء القبائل	18	0.2	18	عماد عبدالحميد صالح شعيب
أبناء القبائل	19	0.2	13	رافع صالح هاشم بغيض
أبناء الوادي والدلتا	20	0.1	10	احمد عزت حموده على
أبناء القبائل	21	0.1	7	رافع حميده يونس جازى
أبناء الوادي والدلتا	22	0.05	5	أحمد توفيق امبابى رضوان
أبناء الوادي والدلتا	23	0.05	5	احمد جوده عبدالحميد عوض الله
		100	8460	مجموع الأصوات
من إعداد الباحث إتماداً على ملحق(2)				



شكل (٢٦) التوزيع العددي للأصوات الصحيحة للمرشحين بمركز السلوم في الجولة الأولى



## 2- دائرة الحمام

صوتت جميع المراكز الإدارية بدائرة الحمام لأبناء القبائل بنسبة تفوق 97% من الأصوات الصحيحة، ماعدا مركز الحمام الذي حصد مرشحو القبائل 93% من الأصوات الصحيحة به، وربما يعود ذلك لتركز المهاجرين من أبناء الوادي والدلتا بمدينة الحمام.

تصدر مرشحو قبائل الجميعات مرشحي القبائل بدائرة الحمام من حيث النفوذ التصويتي بحصولهم على نحو 43% من إجمالي عدد الأصوات التي حصدها مرشحو القبائل بتلك الدائرة كما يتضح من الجدول (25) والشكل (27)، وبلغت قدرة الحشد التصويتي لكل مرشح منهم نحو 3280 صوتاً، بينما حل مرشحو قبائل أولاد علي الأبيض في المرتبة الثانية بحصولهم على نحو 30% من إجمالي عدد الأصوات التي حصدها مرشحو القبائل بالدائرة، وبلغت قدرتهم على الحشد التصويتي 3170 صوت/مرشح، وحل مرشحو قبائل سيوة في المرتبة الثالثة بين مرشحي القبائل بحصولهم على نحو 16% من إجمالي عدد الأصوات التي حصدها مرشحو القبائل بالدائرة ، بقدرة حشد تصويتي ناهزت 2900 صوت/مرشح، في حين



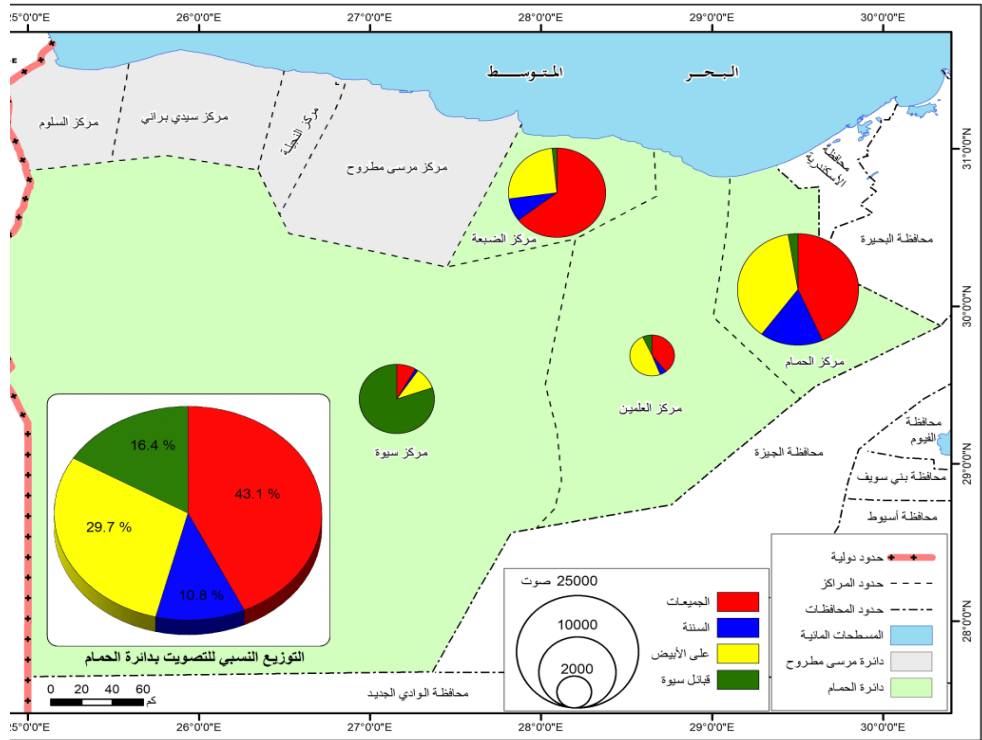
حل في المرتبة الرابعة والأخيرة مرشحو قبائل السننة، الذين حصلوا على نحو 11% من إجمالي عدد الأصوات التي حصدها مرشحو القبائل بالدائرة ، غير أنهم تصدروا مرشحي القبائل من حيث قدرة الحشد التصويتي التي بلغت بالنسبة لهم 5760 صوت/مرشح.

جدول(25) التوزيع الجغرافي لأصوات مرشحي القبائل تبعاً للانتماء القبلي

الانتماء القبلي	عدد المرشحين	عدد الأصوات بمركز الحمام	عدد الأصوات بمركز الضبعة	عدد الأصوات بمركز سيوة	عدد الأصوات بمركز العلمين	اجمالي عدد الأصوات	%	قدرة الحشد التصويتي مصوت/مرشح
الجميعات	7	10682	10214	779	1303	22978	43.1	3282
أولاد علي الأبيض	5	9184	4050	969	1638	15841	29.7	3168
قبائل سيوة	3	627	250	7641	231	8749	16.4	2916
السننة	1	4162	1306	128	164	5760	10.8	5760
اجمالي القبائل	16	24655	15820	9517	3336	53328	100	3333

المصدر: من اعداد الباحث اعتماداً على الموقع الرسمي للهيئة الوطنية للانتخابات  
<https://parliament2015.elections.eg>

## شكل (27) التوزيع الجغرافي النسبي لأصوات مرشحي القبائل بدائرة الحمام تبعاً للانتماء القبلي



احتل 11 مرشحاً من مرشحي القبائل الترتيب من 1:11 بدائرة الحمام تبعاً لعدد الأصوات التي حصدها، وقد هيمن مرشحو القبائل على نتيجة التصويت بالدائرة بحصولهم على نسبة 96.5% من إجمالي الأصوات الصحيحة، كما يتضح من الجدول (26) والشكل (28)، واحتل مرشحو أبناء الوادي والدلتا المرتبتين 12 و 14، وحصدوا 3.5% من أصواتها، بينما احتل باقي مرشحي القبائل الرتب المتبقية.

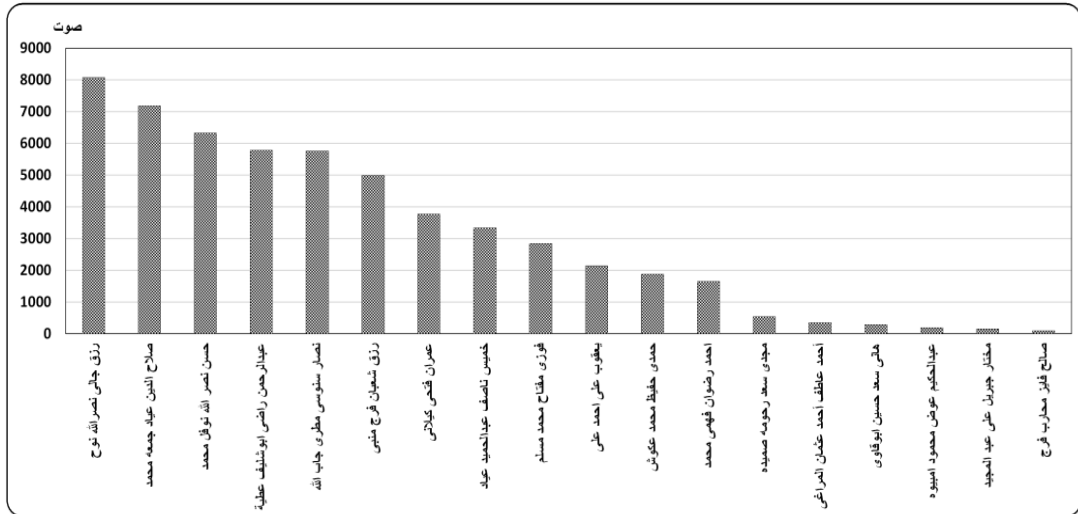
## جدول (26) التوزيع العددي والنسبي للأصوات الصحيحة للمرشحين بدائرة الحمام في الجولة الأولى

المرشح	عدد الأصوات	%	الرتبة	الانتماء القبلي
رزق جالي نصرالله نوح	8070	14.6	1	أبناء القبائل
صلاح الدين عياد جمعه محمد	7182	13	2	أبناء القبائل
حسن نصر الله نوفل محمد	6323	11.4	3	أبناء القبائل

عبدالرحمن راضى ابوشليف عطية	5778	10.5	4	أبناء القبائل
نصار سنوسى مطرى جاب الله	5760	10.4	5	أبناء القبائل
رزق شعبان فرج منبى	4987	9	6	أبناء القبائل
عمران فتحى كيلانى	3774	6.8	7	أبناء القبائل
خميس ناصف عبدالحميد عياد	3337	6	8	أبناء القبائل
فوزى مفتاح محمد مسلم	2840	5.1	9	أبناء القبائل
يعقوب على احمد على	2135	3.9	10	أبناء القبائل
حمدى حفيظ محمد عكوش	1876	3.4	11	أبناء القبائل
احمد رضوان فهمى محمد	1649	3	12	أبناء الوادي والدلتا
مجدى سعد رحومه صميده	543	1	13	أبناء القبائل
أحمد عاطف أحمد عثمان المراغى	341	0.6	14	أبناء الوادي والدلتا
هانى سعد حسين ابوقاوى	289	0.5	15	أبناء القبائل
عبدالحكيم عوض محمود امبيوه	184	0.3	16	أبناء القبائل
مختار جبريل على عبد المجيد	151	0.3	17	أبناء القبائل
صالح فايز محارب فرج	99	0.2	18	أبناء القبائل
اجمالي الاصوات	55318	100		

من إعداد الباحث اعتماداً على ملحق(2)

شكل (٢٨) التوزيع العددي للأصوات الصحيحة للمرشحين بدائرة الحمام في الجولة الأولى



## أ- مركز الحمام

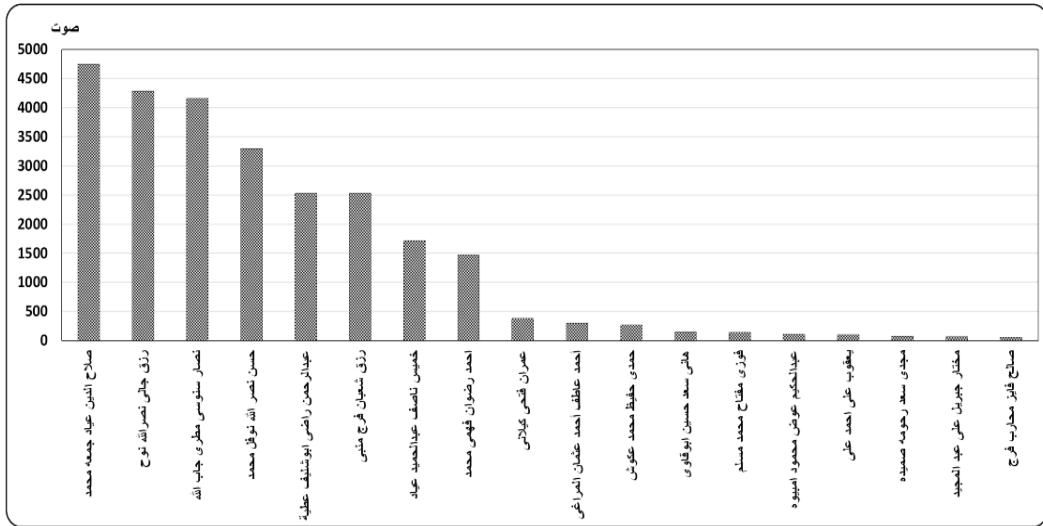
هيمن مرشحو القبائل على نتيجة التصويت بمركز الحمام، كما يتضح من الجدول (27) والشكل (29)، حيث حصدوا نحو 93.5% من الأصوات الصحيحة بالمركز، واحتلوا الرتب السبع الأولى بالمركز، بينما احتل مرشحو أبناء الوادي والدلتا المرتبتين الثامنة والعاشرة، وحصدوا نحو 6.5% من الأصوات الصحيحة بالمركز، واحتل مرشحو القبائل باقي الرتب التصويتية.

جدول (27) التوزيع العددي والنسبي للأصوات الصحيحة للمرشحين بمركز الحمام في الجولة الأولى

المرشح	عدد الأصوات	%	الرتبة	الانتماء القبلي
صلاح الدين عياد جمعه محمد	4750	17.9	1	أبناء القبائل
رزق جالى نصرالله نوح	4288	16.2	2	أبناء القبائل
نصار سنوسى مطرى جاب الله	4162	15.7	3	أبناء القبائل
حسن نصر الله نوفل محمد	3302	5.12	4	أبناء القبائل
عبدالرحمن راضى ابوشليف عطية	2535	6.9	5	أبناء القبائل
رزق شعبان فرج منبى	2531	6.9	6	أبناء القبائل
خميس ناصف عبدالحميد عياد	1721	6.5	7	أبناء القبائل
احمد رضوان فهمى محمد	1470	5.5	8	أبناء الوادي والدلتا
عمران فتحى كيلانى	383	1.4	9	أبناء القبائل
أحمد عاطف أحمد عثمان المراغى	303	1.1	10	أبناء الوادي والدلتا
حمدى حفيظ محمد عكوش	273	1.0	11	أبناء القبائل
هانى سعد حسين ابوقاوى	152	0.6	12	أبناء القبائل
فوزى مفتاح محمد مسلم	140	0.5	13	أبناء القبائل
عبدالحكيم عوض محمود امبيوه	110	0.4	14	أبناء القبائل
يعقوب على احمد على	104	0.4	15	أبناء القبائل
مجدى سعد رحومه صميده	74	0.3	16	أبناء القبائل
مختار جبريل على عبد المجيد	72	0.3	17	أبناء القبائل
صالح فايز محارب فرج	58	0.2	18	أبناء القبائل

		100	26428	اجمالي الاصوات
			13214	اجمالي المصوتين
من إعداد الباحث إعتماًداً على ملحق(2)				

شكل (٢٩) التوزيع العددي للأصوات الصحيحة للمرشحين بمركز الحمام في الجولة الأولى



## ب - مركز الضبعة

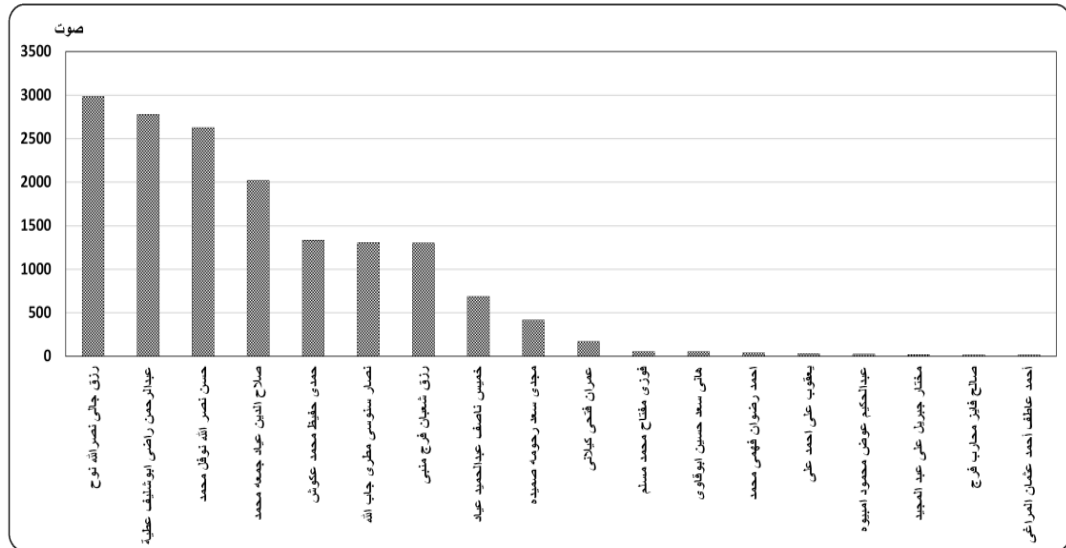
يعد مركز الضبعة نطاقاً للهيمنة التصويتية شبه الكاملة لمرشحي القبائل بدائرة الحمام، كما يتضح من الجدول (28) والشكل (30)، حيث حصد مرشحو القبائل 99.6% من الأصوات الصحيحة بالمركز، واحتلوا الرتب من 1:12، بينما حل مرشح من أبناء الوادي والدلتا في المرتبة الـ 13، وحل الآخر في المرتبة الأخيرة، واحتل باقي مرشحي القبائل الرتب من 14:17.

جدول (28) التوزيع العددي والنسبي للأصوات الصحيحة للمرشحين بمركز الضبعة في الجولة الأولى

المرشح	عدد الأصوات	%	الرتبة	الانتماء القبلي
رزق جالي نصرالله نوح	2984	8.18	1	أبناء القبائل
عبدالرحمن راضى ابوشليف عطية	2778	17.5	2	أبناء القبائل
حسن نصر الله نوفل محمد	2629	16.6	3	أبناء القبائل

صالح الدين عياد جمعه محمد	2021	12.7	4	أبناء القبائل
حمدى حفيظ محمد عكوش	1335	8.4	5	أبناء القبائل
نصار سنوسى مطرى جاب الله	1306	8.2	6	أبناء القبائل
رزق شعبان فرج منبى	1301	8.2	7	أبناء القبائل
خميس ناصف عبدالحميد عياد	685	4.3	8	أبناء القبائل
مجدى سعد رحومه صميده	418	2.6	9	أبناء القبائل
عمران فتحى كيلانى	170	1.1	10	أبناء القبائل
فوزى مفتاح محمد مسلم	53	0.3	11	أبناء القبائل
هانى سعد حسين ابوقاوى	52	0.3	12	أبناء القبائل
احمد رضوان فهيمى محمد	39	0.2	13	أبناء الوادي والدلتا
يعقوب على احمد على	27	0.2	14	أبناء القبائل
عبدالحكيم عوض محمود امبيوه	22	0.1	15	أبناء القبائل
مختار جبريل على عبد المجيد	21	0.1	16	أبناء القبائل
صالح فايز محارب فرج	18	0.1	17	أبناء القبائل
أحمد عاطف أحمد عثمان المراغى	17	0.1	18	أبناء الوادي والدلتا
اجمالي الاصوات	15876	100		
من إعداد الباحث إعتماًداً على ملحق(2)				

شكل (٣٠) التوزيع العددي للأصوات الصحيحة للمرشحين بمركز الضبعة في الجولة الأولى



### ج- مركز سيوة

لم يختلف الوضع في مركز سيوة عن سائر مراكز دائرة الحمام، من حيث الهيمنة التصويتية لمرشحي القبائل، سوى في أن 80% من الأصوات الصحيحة بالمركز قد ذهبت لمرشحي قبائل سيوة، الذين احتلوا الرتب التصويتية الثلاث الأولى بالمركز، وقد احتل 12 من مرشحي القبائل الرتب من 1:12، وحصدوا معاً نحو 98% من الأصوات الصحيحة بالمركز، في حين حل أحد مرشحي أبناء الوادي والدلتا في المرتبة الـ 13، وحل الآخر في المرتبة قبل الأخيرة، وحصدوا معاً أقل من 1% من الأصوات الصحيحة بالمركز كما يتضح من الجدول (29) والشكل (31).

جدول (29) التوزيع العددي والنسبي للأصوات الصحيحة للمرشحين بمركز سيوة في الجولة الأولى

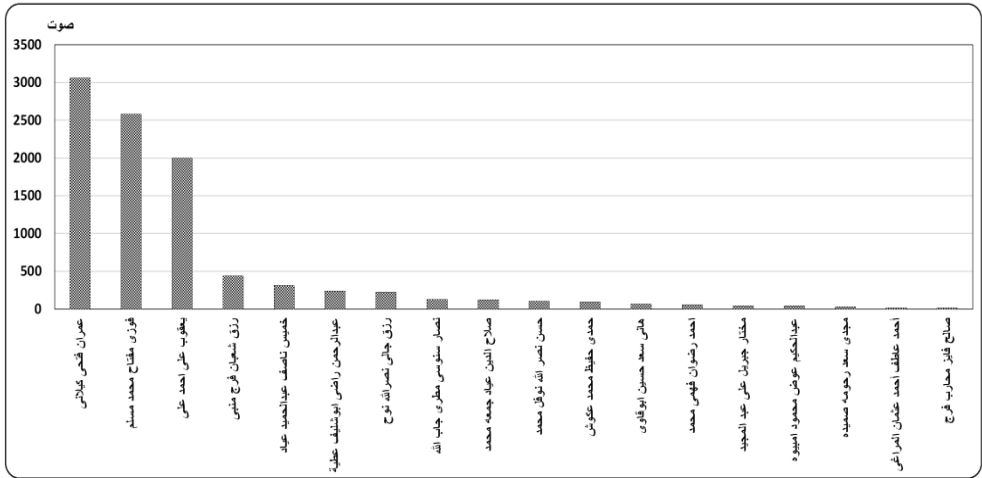
المرشح	عدد الأصوات	%	الرتبة	الانتماء القبلي
عمران فتحى كيلانى	3061	31.9	1	أبناء القبائل
فوزى مفتاح محمد مسلم	2582	26.9	2	أبناء القبائل
يعقوب على احمد على	1998	20.8	3	أبناء القبائل
رزق شعبان فرج منبى	439	6.4	4	أبناء القبائل
خميس ناصف عبدالحميد عياد	313	3.3	5	أبناء القبائل
عبدالرحمن راضى ابوشليف عطية	240	2.5	6	أبناء القبائل
رزق جالى نصرالله نوح	227	4.2	7	أبناء القبائل
نصار سنوسى مطرى جاب الله	128	1.3	8	أبناء القبائل
صلاح الدين عياد جمعه محمد	126	1.3	9	أبناء القبائل
حسن نصر الله نوفل محمد	104	1.1	10	أبناء القبائل
حمدى حفيظ محمد عكوش	95	1.0	11	أبناء القبائل
هانى سعد حسين ابوقاوى	67	0.7	12	أبناء القبائل
احمد رضوان فهمى محمد	57	0.6	13	أبناء الوادي والدلتا
مختار جبريل على عبد المجيد	46	0.5	14	أبناء القبائل
عبدالحكيم عوض محمود امبيوه	45	0.5	15	أبناء القبائل
مجدى سعد رحومه صميده	29	0.3	16	أبناء القبائل



أثر الانتماء القبلي للمرشحين وتحالفاتهم الانتخابية على التصويت في انتخابات مجلس النواب...

أحمد عاطف أحمد عثمان المراغي	18	0.2	17	أبناء الوادي والدلتا
صالح فايز محارب فرج	17	0.2	18	أبناء القبائل
اجمالي الاصوات	9592	100		
اجمالي المصوتين	4796			
من إعداد الباحث اعتماداً على ملحق(2)				

شكل (٣١) التوزيع العددي للأصوات الصحيحة للمرشحين بمركز سيوة في الجولة الأولى



## د- مركز العلمين

هيمن مرشحو القبائل على التصويت بمركز العلمين كما يتضح من الجدول (30) والشكل (32)، حيث حصدوا نحو 97.5% من الأصوات الصحيحة بالمركز، مقابل 2.5% للمرشحين من أبناء الوادي والدلتا، واحتل مرشحو القبائل الرتب من 1:9، ثم حل مرشح من أبناء الوادي والدلتا في المرتبة العاشرة، واحتل مرشحو القبائل الرتب من 11:17، بينما حل مرشح من أبناء الوادي والدلتا في المرتبة الأخيرة.

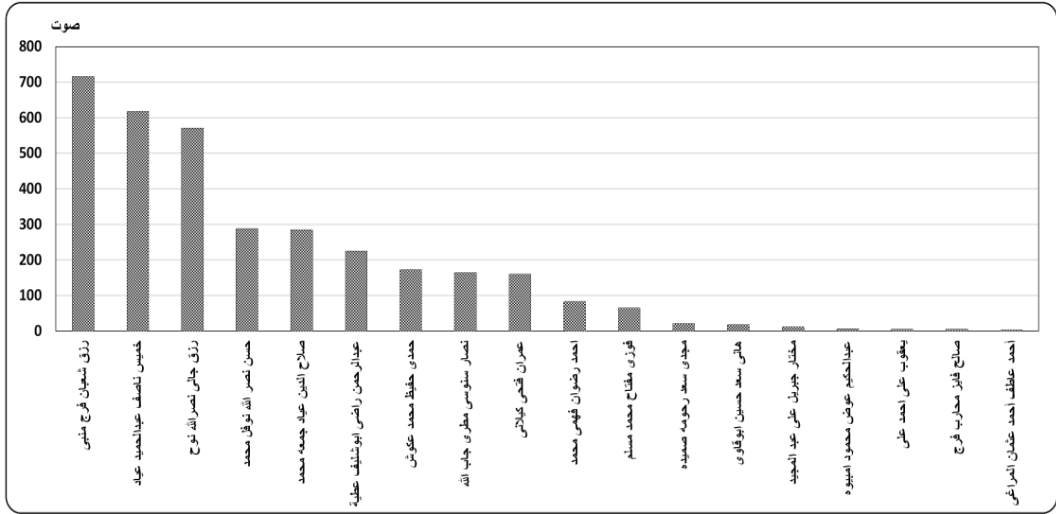
جدول (30) التوزيع العددي والنسبي للأصوات الصحيحة للمرشحين بمركز العلمين في الجولة الأولى

المرشح	عدد الأصوات	%	الرتبة	الانتماء القبلي
رزق شعبان فرج منبى	716	20.9	1	أبناء القبائل
خميس ناصف عبدالحميد عياد	618	1.18	2	أبناء القبائل
رزق جالى نصرالله نوح	571	7.16	3	أبناء القبائل
حسن نصر الله نوفل محمد	288	8.4	4	أبناء القبائل
صلاح الدين عياد جمعه محمد	285	8.3	5	أبناء القبائل
عبدالرحمن راضى ابوشليف عطية	225	6.6	6	أبناء القبائل
حمدى حفيظ محمد عكوش	173	1.5	7	أبناء القبائل
نصار سنوسى مطرى جاب الله	164	8.4	8	أبناء القبائل
عمران فتحى كيلانى	160	7.4	9	أبناء القبائل
احمد رضوان فهمى محمد	83	2.4	10	أبناء الوادي والدلتا
فوزى مفتاح محمد مسلم	65	9.1	11	أبناء القبائل
مجدى سعد رحومه صميده	22	0.6	12	أبناء القبائل
هانى سعد حسين ابوقاوى	18	0.5	13	أبناء القبائل
مختار جبريل على عبد المجيد	12	4.0	14	أبناء القبائل
عبدالحكيم عوض محمود امبيوه	7	0.2	15	أبناء القبائل
يعقوب على احمد على	6	2.0	16	أبناء القبائل
صالح فايز محارب فرج	6	2.0	17	أبناء القبائل
أحمد عاطف أحمد عثمان المراغى	3	1.0	18	أبناء الوادي والدلتا
اجمالي الاصوات	3422	100		

من إعداد الباحث إعتاماداً على ملحق(2)

أثر الانتماء القبلي للمرشحين وتحالفاتهم الانتخابية على التصويت في انتخابات مجلس النواب...

### شكل (٣٢) التوزيع العددي للأصوات الصحيحة للمرشحين بمركز العلمين في الجولة الأولى



### ثانياً: جولة الإعادة

#### 1-دائرة مرسى مطروح

تنافس في جولة الإعادة بدائرة مرسى مطروح أربعة مرشحين، ثلاثة منهم من أبناء القبائل، وواحد من أبناء الوادي والدلتا، وقد تبين الدعم التصويتي لكل واحد منهم على مستوى المراكز الادارية التي تتألف منها الدائرة، كما يتضح من الجدول (31) والشكل (33)، فقد حصل إثنان منهم أحدهما من أبناء القبائل والآخر من أبناء الوادي والدلتا على الأغلبية بمركز مرسى مطروح، بينما حصل الآخران وكلاهما من أبناء القبائل على الأغلبية بالمراكز الثلاثة المتبقية، وهو ما سيفسر طبيعة التحالفات بين هؤلاء المرشحين.

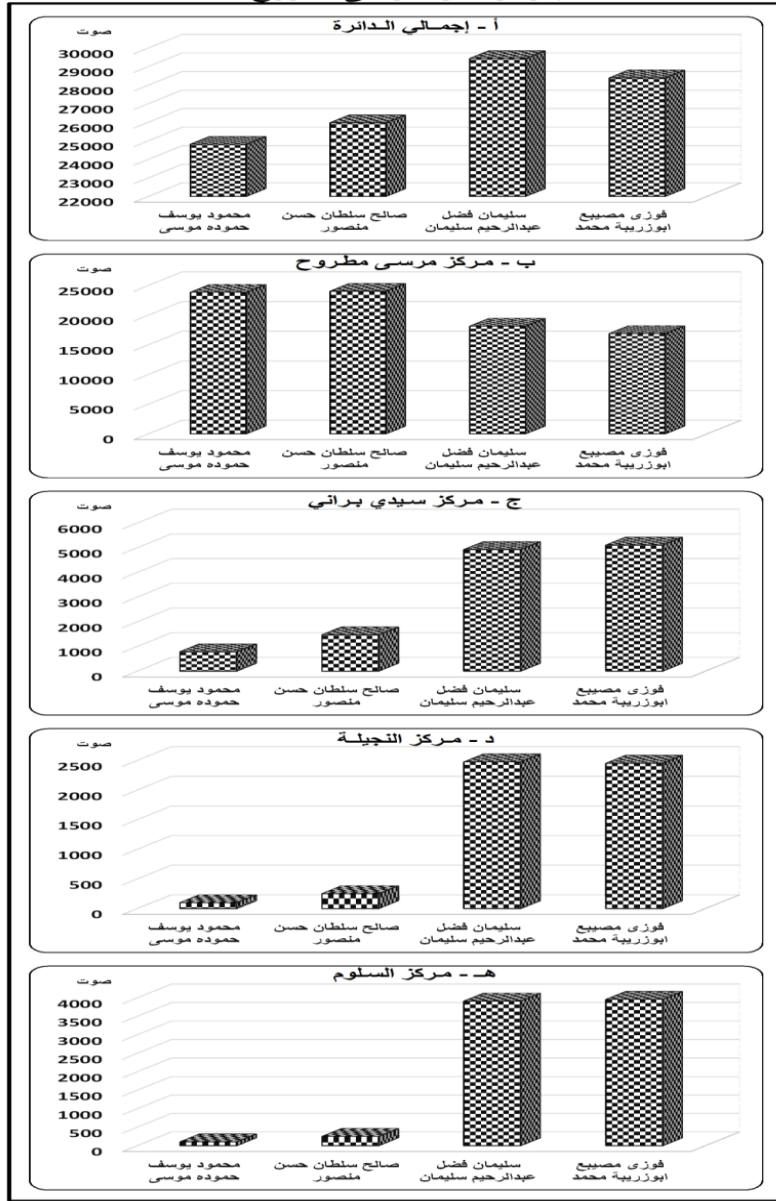


جدول (31) التوزيع الجغرافي لأصوات المرشحين بجولة الإعادة في دائرة مرسى مطروح

المرشح	عدد الأصوات بمركز مرسى مطروح	عدد الأصوات بمركز سيدي براني	عدد الأصوات بمركز النجيلة	عدد الأصوات بمركز السلوم	الإجمالي	الانتماء القبلي
سليمان فضل عبدالرحيم سليمان	18121	4924	2474	3911	29430	أولاد علي الأبيض - أولاد خروف
فوزى مصيبيع ابوزربية محمد	16876	5104	2451	3956	28387	القطعان - المعابدة
صالح سلطان حسن منصور	24003	1468	250	247	25968	أولاد علي الأبيض - سناقرة
محمود يوسف حموده موسى	23825	784	99	101	24809	أبناء الوادي والدلتا
اجمالي الأصوات	82825	12280	5274	8215	108594	

من إعداد الباحث اعتماداً على ملحق (3)

شكل (٣٣) التوزيع الجغرافي لأصوات المرشحين بجولة الإعادة بمراكز دائرة مرسى مطروح



وقد تصدر المرشح المنتمي لقبائل أولاد علي الأبيض نتيجة التصويت بالدائرة بحصوله على نحو 29.4 ألف صوت، وحل المرشح المنتمي لقبائل القطعان في المرتبة الثانية بحصوله على نحو 28.4 ألف صوت، لتتوافق النتيجة النهائية بالدائرة مع اتفاقية القبائل التي

تتضمن حصول قبائل أولاد علي الأبيض على نصف عدد المقاعد المخصصة للمحافظة، وحصول مرشح من باقي القبائل على المقعد الآخر.

## 2-دائرة الحمام

جرت جولة الإعادة بدائرة الحمام بين أربعة مرشحين تصدروا نتيجة التصويت بالجولة الأولى دون إحراز أى منهم للأغلبية المطلقة، وجميعهم من أبناء القبائل، ويلاحظ أن المنافسة بجولة الإعادة كانت متكافئة بين المرشحين الأربعة الذين خاضوا تلك الجولة، كما يتضح من الجدول (32) والشكل (34)، فلم يحقق أى واحد من هؤلاء المرشحين الأغلبية في أى مركز إداري من مراكز الدائرة، وربما يعود ذلك إلى انتماء ثلاثة منهم لأكبر القبائل الموجودة بالدائرة، وهي قبائل الجمعيات، وانتماء الرابع لقبائل أولاد علي الأبيض التي تعد أكبر القبائل بمحافظة مطروح.

جدول(32) التوزيع الجغرافي لأصوات المرشحين بجولة الإعادة بدائرة الحمام

المرشح	عدد الأصوات بمركز الحمام	عدد الأصوات بمركز الضبعة	عدد الأصوات بمركز سيوة	عدد الأصوات بمركز العلمين	الاجمالي	القبيلة
صلاح الدين عياد جمعه محمد	9952	5679	446	763	16840	أولاد علي الأبيض
رزق جالى نصرالله نوح	6537	3719	574	471	11301	الجمعيات
عبدالرحمن راضى ابوشليف	5391	4281	582	608	10862	الجمعيات
حسن نصر الله نوفل محمد	4362	3559	580	410	8911	الجمعيات
اجمالي الأصوات	26242	17238	2182	2252	47914	

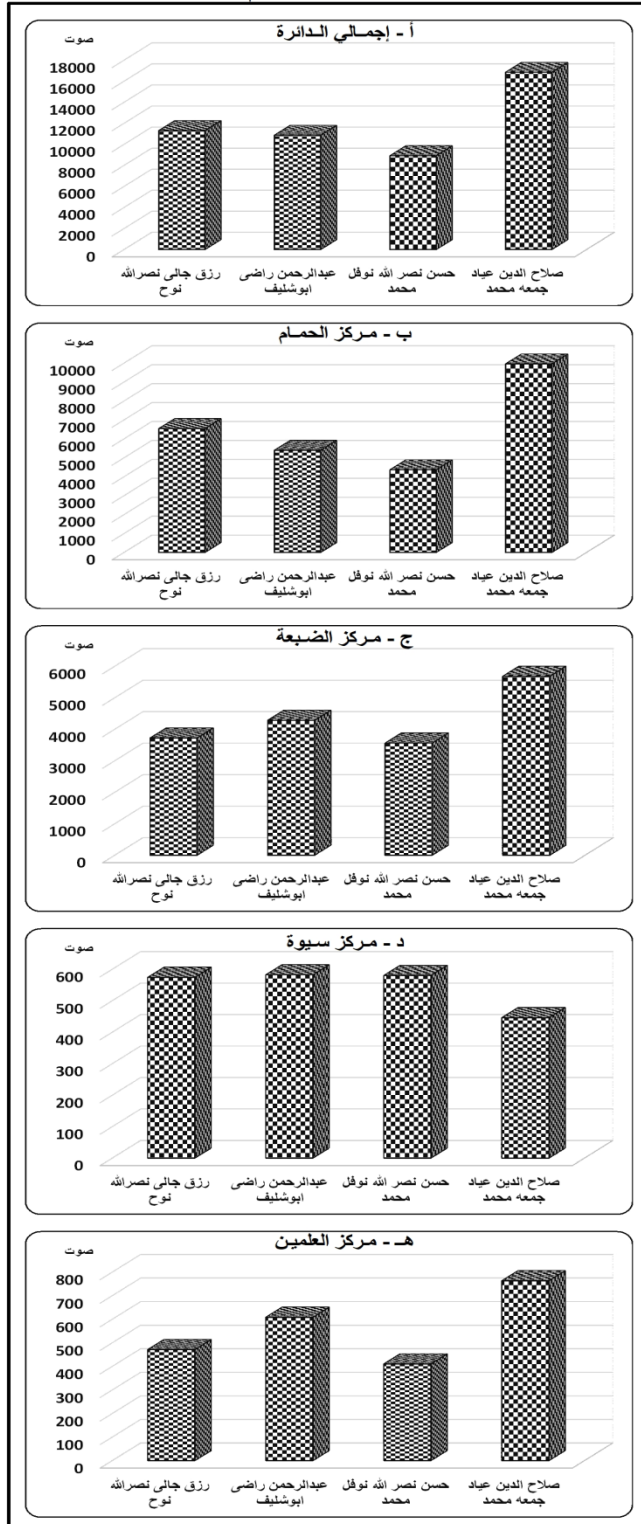
من إعداد الباحث إعتقاداً على ملحق(4)



أثر الانتماء القبلي للمرشحين وتحالفاتهم الانتخابية على التصويت في انتخابات مجلس النواب...

تصدر مرشح قبائل أولاد علي الأبيض نتيجة التصويت بجولة الإعادة بدائرة الحمام، بحصوله على نحو 16.8 ألف صوت، وحل أحد مرشحي قبائل الجميعات في المرتبة الثانية بحصوله على نحو 11.3 ألف صوت، لتتوافق النتيجة النهائية بالدائرة مع اتفاقية القبائل التي تتضمن حصول قبائل أولاد علي الأبيض على نصف عدد المقاعد النيابية المخصصة للدائرة، وحصول مرشح من باقي القبائل على المقعد الآخر.

شكل (٣٤) التوزيع الجغرافي لأصوات المرشحين بجولة الإعادة  
بمراكز دائرة الحمام





## المبحث الخامس: أثر التحالفات بين المرشحين على التصويت

تتيح الدوائر الانتخابية متعددة الأعضاء-كما هي الحال في محافظة مطروح- نظرياً الفرصة لتحالفات بين المرشحين في ضوء استراتيجية الربح للجميع، أو ما يسمى لعبة الفوز للجانبين Win-Win Game وفق نظرية المباريات، عكس الحال في دوائر العضو الواحد، التي تعد المنافسة الانتخابية بها مباراة صفرية Zero Sum Game.

تعد التحالفات قبل الانتخابات ظاهرة عامة في الديمقراطيات الحرة، وترتبط بصفة رئيسة بالدوائر الانتخابية متعددة الأعضاء، ويحصل ذلك بصفة خاصة في الأنظمة الانتخابية التي يستطيع فيها الناخبون الإدلاء بصوتين في اقتراع واحد، وتتاح لهم إمكانية تقسيم أصواتهم، ويجوز لهم دعم حزبين مختلفين أو مرشحين ببطاقة إقتراع واحدة The ACE (Electoral Knowledge Network,2013,p146).

لعل الهدف الرئيس من أى تحالف انتخابي بين مرشحين أو أكثر يتمثل في زيادة الدعم التصويتي لأطراف ذلك التحالف من ناحية، وإضعاف الخصوم من ناحية أخرى، ولكي يتحقق الهدفان فلا بد أن يتوفر في طرفي التحالف المزمع القوة الانتخابية التي تجعل كل طرف يقبل على التحالف مع الطرف الآخر وهو على يقين من الفائدة التي سيجنيها من وراء هذا التحالف، كما يجب ألا يؤثر ذلك التحالف المزمع مع مرشح آخر بالسلب على القاعدة التصويتية للمرشح جراء رفضها للطرف الثاني في ذلك التحالف، أو أن يكون لدى المرشح قدرة فائقة على إقناع أنصاره بالتصويت لحليفه بغض النظر عن اقتناعهم به، لا شيء إلا لمقايضة أصوات أنصاره بأصوات أنصار حليفه، كما أنه من البديهي أن تلك التحالفات ما كانت لتظهر للنور لو كان باستطاعة أى مرشح أن يحسم أحد مقاعد الدائرة دونما حاجة للتحالف مع غيره من المرشحين.

## أولاً: خريطة التحالفات بين المرشحين

شهدت انتخابات مجلس النواب عام 2015 بمحافظة مطروح في جولتها الأولى الإعلان عن أربعة تحالفات انتخابية بين المرشحين قبل الانتخابات بدائرة مرسى مطروح، مقابل تحالفين بدائرة الحمام، كما يتضح من الجدول (33)، ويمكن تقسيم التحالفات الانتخابية المعلنة بدائرة مرسى مطروح إلى تحالفات قبلية-قبلية، وتحالفات قبلية-غير قبلية، وينتمي ثلاثة من تلك التحالفات للنمط الأول، في حين ينتمي التحالف الرابع للنمط الثاني، وينتمي تحالفا دائرة الحمام إلى نمط التحالفات القبليّة-القبليّة.

جدول(33) التحالفات بين المرشحين بالجولة الأولى بمحافظة مطروح.

الدائرة الانتخابية	التحالف	طرفا التحالف من المرشحين (1)	الانتماء القبلي(2)	نمط التحالف
مرسى مطروح	الأول	1-صالح سلطان حسن 2-جاد المولى عبد اللطيف عبد المالك	-السناقرة (أولاد علي الأبيض) -العشيبات (أولاد علي الأحمر)	قبلي - قبلي
الثاني		1-سليمان فضل العميري. 2-فوزي مصيبع أبو زربية	-أولاد خروف (أولاد علي الأبيض) -المعابدة (القطعان)	قبلي - قبلي
الثالث		1-خميس سليمان عبد القادر. 2-عيسى عبد الرحمن حميدة	-العشيبات (أولاد علي الأحمر) -السناقرة(أولاد علي الأبيض)	قبلي - قبلي
الرابع		1-عبد الخالق سنوسي. 2-محمود يوسف موسى	-القنيشات(أولاد علي الأحمر) -أبناء وادي النيل(مركز جهينة محافظة سوهاج)	قبلي - غير قبلي
الحمام	الأول	1-رزق جالي نصر الله 2-رزق شعبان عفش	-الجميعات -أولاد خروف(أولاد علي الأبيض)	قبلي - قبلي

قبلي - قبلي	-الجميعات -السننه	1-حسن نصر الله نوفل 2-نصار سنوسي	الثاني	
<p>المصدر: (1) من اعداد الباحث اعتماداً على:  أحمد سباق: مطروح- تحالفات القبائل كلمة سر معركة النواب، الشروق نيوز، 16 اكتوبر، 2015.  محمد الجندي: التحالفات الانتخابية تواجه الاتفاقية القبلية بمطروح، موقع البوابة نيوز، 15 اكتوبر، 2015.  شريف محمود: الانتخابات البرلمانية بمطروح تدخل دائرة الحسم وتغير المشهد بسبب الترابطات، موقع صدى البلد الالكتروني، 15 اكتوبر، 2015.  حسن مشالي: التحالفات الانتخابية تشعل المنافسة بين المرشحين بدائرة مطروح الأولى، موقع اليوم السابع، 15 اكتوبر، 2015.  2- الدراسة الميدانية.</p>				

مثل مرشحو قبائل أولاد علي الأبيض طرفاً في كل التحالفات القبلية- القبلية بدائرة مرسى مطروح، وشارك مرشحو قبائل أولاد علي الأحمر كذلك في ثلاثة تحالفات، اثنان منها قبلية-قبلية، والثالث قبلي- غير قبلي، بينما كان أحد مرشحي قبائل القطعان طرفاً في تحالف قبلي-قبلي، في حين شارك أحد مرشحي أبناء وادي النيل في تحالف قبلي-غير قبلي.

## ثانياً: تقييم أثر التحالفات على التصويت

### 1- دائرة مرسى مطروح

#### أ- الجولة الأولى

هيمن المرشحون المتحالفون على غالبية أصوات الناخبين بدائرة مرسى مطروح في الجولة الأولى، كما يتضح من الجدول (34) والشكل (35)، حيث صوت لهم نحو 83% من المصوتين بتلك الدائرة، بينما صوت للمرشحين غير المندمجين في تحالفات نحو 17% من المصوتين، برغم أن المتحالفين يمثلون ما نسبته 35% من المرشحين فقط، ومن هنا يتضح

أن تلك التحالفات قد جمعت أقوى المرشحين بالدائرة، كما أن تلك التحالفات في ذاتها ربما تكون قد عززت قوة هؤلاء المرشحين.

### جدول (34) التوزيع الجغرافي للتصويت للمرشحين المتحالفين وغير المتحالفين بالجولة الأولى

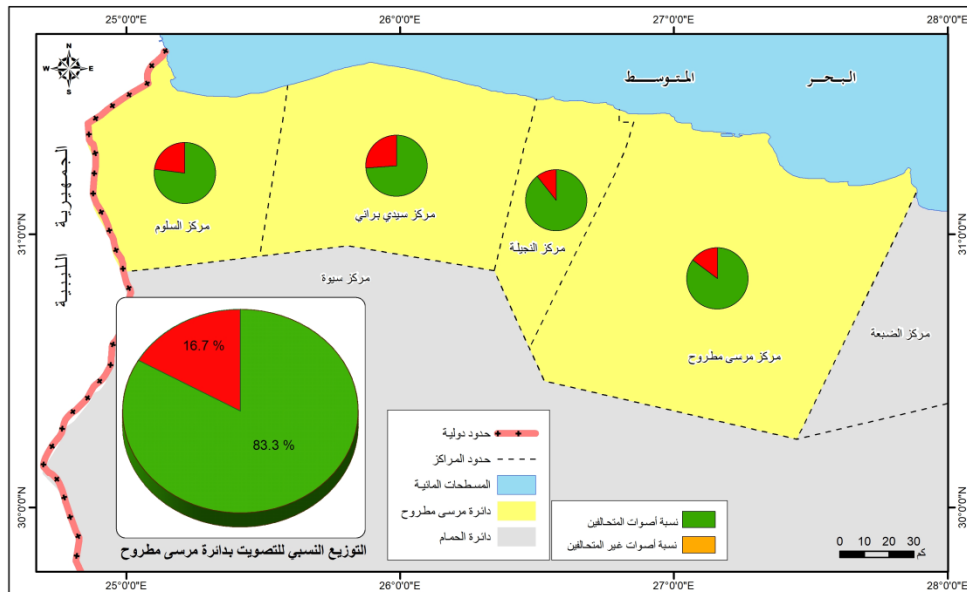
#### بدائرة مرسى مطروح

المركز الإداري	عدد أصوات المرشحين المتحالفين	عدد أصوات المرشحين غير المتحالفين	الإجمالي	أصوات المتحالفين %
النجيلة	3772	450	4222	89.3
مرسى مطروح	64086	11010	75096	85.3
السلوم	6517	1943	8460	77.0
سيدي براني	9818	3478	13296	73.8
إجمالي الدائرة	84193	16881	101074	83.3

المصدر: من اعداد الباحث اعتماداً على الموقع الرسمي للهيئة الوطنية للانتخابات  
- <https://parliament2015.elections.eg>

### شكل (27) التوزيع الجغرافي النسبي للتصويت للمرشحين المتحالفين وغير المتحالفين

#### بالجولة الأولى بدائرة مرسى مطروح



تباين نفوذ المرشحين المتحالفين من مركز إداري لآخر بدائرة مرسى مطروح، ففي مركز النجيلة صوت لهم 89% من المصوتين، مقابل 85% في مركز مرسى مطروح، ونحو 77% بمركز السلوم، وأخيراً 74% بمركز سيدي براني.

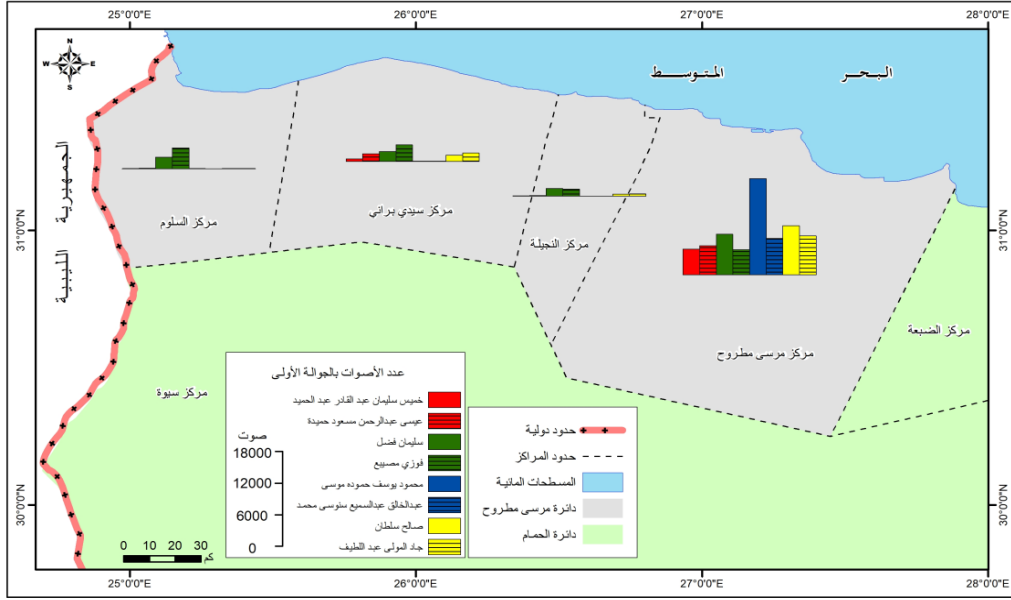
تباينت قوة كل تحالف ومناطق نفوذه بدائرة مرسى مطروح كما يتضح من الجدول (35) والشكل (36)، كما تباينت مستويات التجانس بين طرفي كل تحالف من حيث المحصلة النهائية للأصوات التي حصدها طرفا كل تحالف، حيث يبدو التقارب شديداً بين طرفي التحالف الأول والثاني، ويقل في حال التحالف الثالث والرابع.

جدول (35) التوزيع الجغرافي للتصويت للمرشحين المتحالفين بالجولة الأولى بدائرة مرسى مطروح

المركز الإداري	التحالف الأول		التحالف الثاني		التحالف الثالث		التحالف الرابع	
	عدد أصوات المرشح صلاح سلطان حسن منصور	عدد أصوات المرشح جاد المولى عبداللطيف عبدالملك عم	عدد أصوات المرشح فوزي مصيبيع ابوزربية محمد	عدد أصوات المرشح سليمان فضل عبدالرحيم سليمان	عدد أصوات المرشح خميس سلمان عبدالقادر عبدالحميد	عدد أصوات المرشح عيسى عبدالحميد مسعود حميدة	عدد أصوات المرشح محمود يوسف حموده موسى	عدد أصوات المرشح عبدالخالق عبدالسميع سنوسي محمد
مرسى مطروح	9321	7370	4632	7490	4756	5389	18232	6896
سيدي براني	1163	1622	3171	1882	459	1418	59	44
النجيلة	352	440	1349	1443	51	106	7	24
السلوم	63	75	3976	2173	74	101	33	22
الإجمالي	10899	9507	13128	12988	5340	7014	18331	6986

المصدر: من اعداد الباحث اعتماداً على الموقع الرسمي للهيئة الوطنية للانتخابات  
<https://parliament2015.elections.eg> -

شكل (36) التوزيع الجغرافي للتصويت للمرشحين المتحالفين بالجولة الأولى بدائرة مرسى مطروح



ولتقييم أثر التحالفات بين المرشحين على اختيارات المصوتين سوف نعلم على طريقتين، تتمثل أولاهما في قياس الارتباط بين أصوات كل إثنين من المرشحين الثمانية إحصائياً، وتتمثل الطريقة الثانية في تحليل التوزيع الجغرافي لمناطق جميع الأصوات لكل زوجين من المرشحين المتحالفين، لتحديد مدى الارتباط المكاني بين مناطق نفوذهما.

يوضح الجدول (36) والشكل (37) مصفوفة الارتباط بين أصوات المرشحين الثمانية الذين شملتهم التحالفات الانتخابية بدائرة مرسى مطروح في الجولة الأولى، ومنها يتضح ارتباط أصوات كل حليفين ارتباطاً طردياً قوياً يكاد في بعض الحالات أن يكون تاماً، إلا من تحالف واحد كان ارتباط أصوات طرفيه متوسطاً، حيث بلغ معامل الارتباط بين طرفي التحالف الأول 0.853، مقابل 0.865 لطرفي التحالف الثاني، و0.532 لطرفي التحالف

<sup>1</sup> -يفترض أن يكون الارتباط بين أصوات المرشحين المتحالفين ارتباطاً طردياً تزداد قوته كلما كان صادفاً، ليصل إلى حد الإرتباط الطردي التام، في حين يرتبط هذان الحليفان مع باقي المرشحين في الوقت ذاته ارتباطاً عكسياً أو طردياً ضعيفاً للغاية أو قد لا يكون هناك ارتباط .



أثر الانتماء القبلي للمرشحين وتحالفاتهم الانتخابية على التصويت في انتخابات مجلس النواب...

الثالث، و0.949 لطرفي التحالف الرابع، في حين كان ارتباط أصوات كل حليفين مع أصوات باقي المرشحين خارج ذلك التحالف ارتباطاً عكسياً أو ارتباطاً طردياً ضعيفاً للغاية، خاصة أولئك الذين ينتمون لقبيلة واحدة.

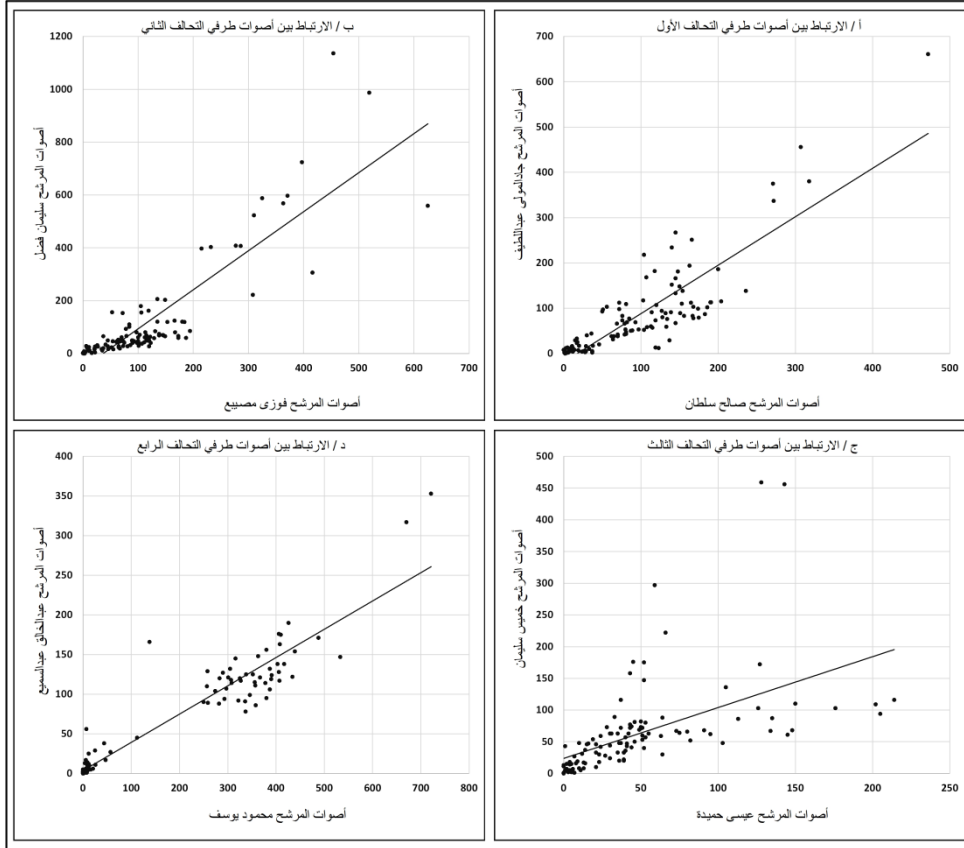
جدول(36) مصفوفة معامل الارتباط بين أصوات المرشحين المتحالفين على مستوى اللجان الفرعية

بالجولة الأولى بدائرة مرسى مطروح

التحالف الانتخابي	التحالف الانتخابي		الأول		الثاني		الثالث		الرابع	
	م	م	1	2	3	4	5	6	7	8
الأول	1	صالح سلطان	0.853	0.853	-	-	0.51	0.303	0.362	0.317
	2	جاد المولى عبد اللطيف	0.853	0.853	0.034	0.032	0.487	0.174	0.034	0.01
الثاني	3	فوزي مصيب	0.116	0.034	0.865	0.865	-	0.14	-	0.25-
	4	سليمان فضل	0.008	0.032	0.106	0.075	-	0.085	0.013	0.014
الثالث	5	خمس سليمان	0.116	0.106	0.075	0.106	0.532	0.532	0.34	0.297
	6	عيسى حميده	0.008	0.032	0.075	0.085	0.532	0.532	0.023	0.032
الرابع	7	محمود يوسف	0.034	0.034	0.266	0.013	0.34	0.023	0.949	0.949
	8	عبد الخالق سنوسي	0.01	0.01	0.25-	0.014	0.297	0.032	0.949	0.317

المصدر: من اعداد الباحث اعتماداً على الموقع الرسمي للهيئة الوطنية للانتخابات  
<https://parliament2015.elections.eg> -

شكل (27) الارتباط المرشحين المتحالفين على مستوى اللجان الفرعية  
بالجولة الأولى بدائرة مرسى مطروح

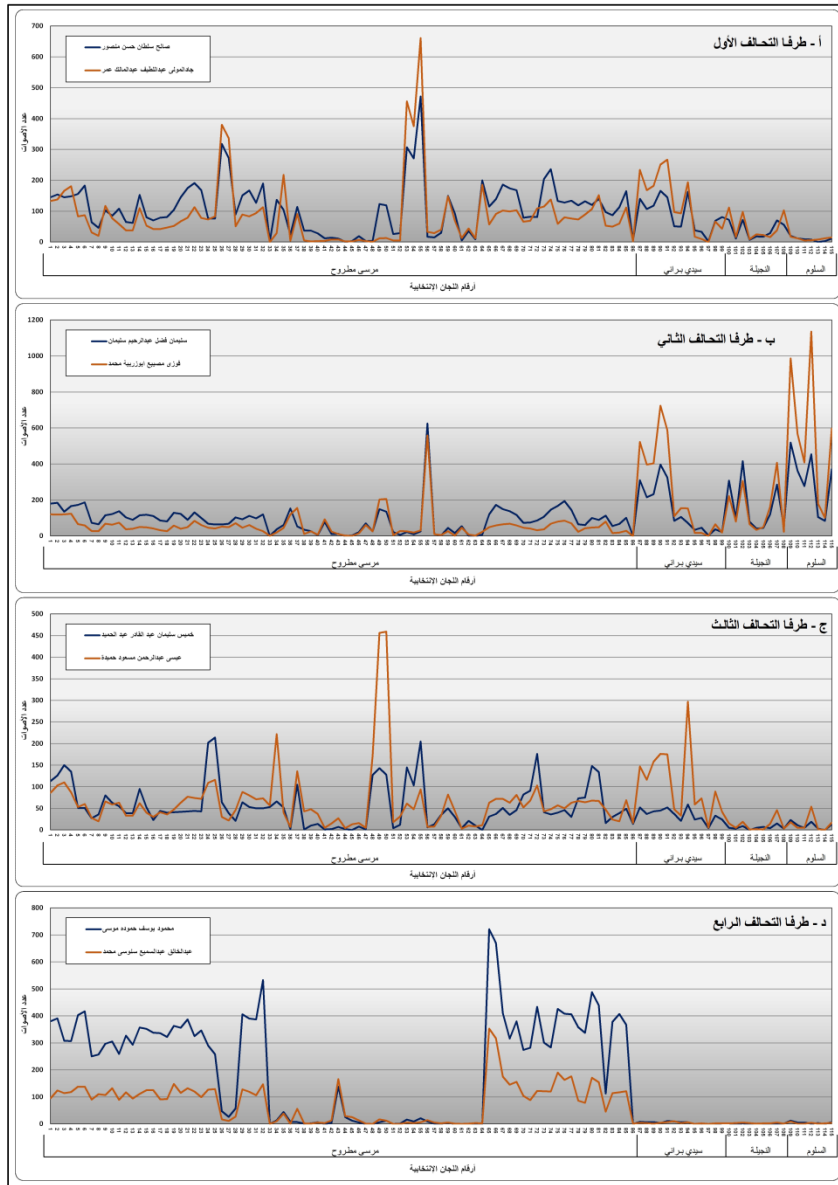


وعلى صعيد تحليل الارتباط المكاني لمناطق تجميع أصوات كل زوجين من المتحالفين فتتمثل الفرضية في أنه كلما كان التحالف قوياً كان لأصوات الحليفيين المصدر المكاني ذاته، لتأثير كل حليفيين على قواعد دعمهما جغرافياً، ويوضح الشكل (38) التوزيع الجغرافي لأصوات كل زوجين من المتحالفين بدائرة مرسى مطروح في الجولة الأولى، حيث يتضح الارتباط المكاني لقواعد الدعم الجغرافي على مستوى اللجان الفرعية والمراكز الإدارية، بحيث نلاحظ تناغماً مكانياً صعوداً وهبوطاً.



### شكل (38) التوزيع الجغرافي لأصوات المرشحين المتحالفين على مستوى اللجان الفرعية

#### بالجولة الأولى بدائرة مرسى مطروح



## ب-جولة الإعادة

صمد أحد التحالفات الأربعة التي تشكلت في الجولة الأولى بدائرة مرسى مطروح ليصل إلى جولة الإعادة، بينما تلاشت التحالفات الثلاثة الأخرى لخسارة أحد طرفيها أو كليهما، لتجمع جولة الإعادة بين طرفي هذا التحالف من ناحية وبين مرشحين ينتمي كل واحد منهما لتحالف سابق مختلف عن الآخر من ناحية أخرى، وهكذا ربما لم يعد أمام الأخيرين من سبيل سوى التحالف معاً بحكم الأمر الواقع لمواجهة التحالف الآخر المستمر من الجولة الأولى، وهنا تشكل ما يمكن تسميته بتحالف الضرورة.

يوضح الجدول (37) والشكل (39) التوزيع الجغرافي للأصوات التي حصدها المرشحون بدائرة مرسى مطروح في جولة الإعادة، حيث يتضح التقارب الشديد بين عدد الأصوات التي حصدها طرفا كل تحالف من التحالفين، سواء بالنسبة لإجمالي الدائرة أو بالنسبة لكل مركز إداري على حده، وهو الأمر الذي ما كان من الممكن أن يحدث بدون وجود تلك التحالفات الانتخابية بين المرشحين، كما يلاحظ هيمنة طرفا التحالف الثاني، وهو التحالف المستمر من الجولة الأولى على نتائج التصويت في كل مراكز الدائرة عدا مركز مرسى مطروح الذي أحرز فيه طرفا تحالف الضرورة الأغلبية

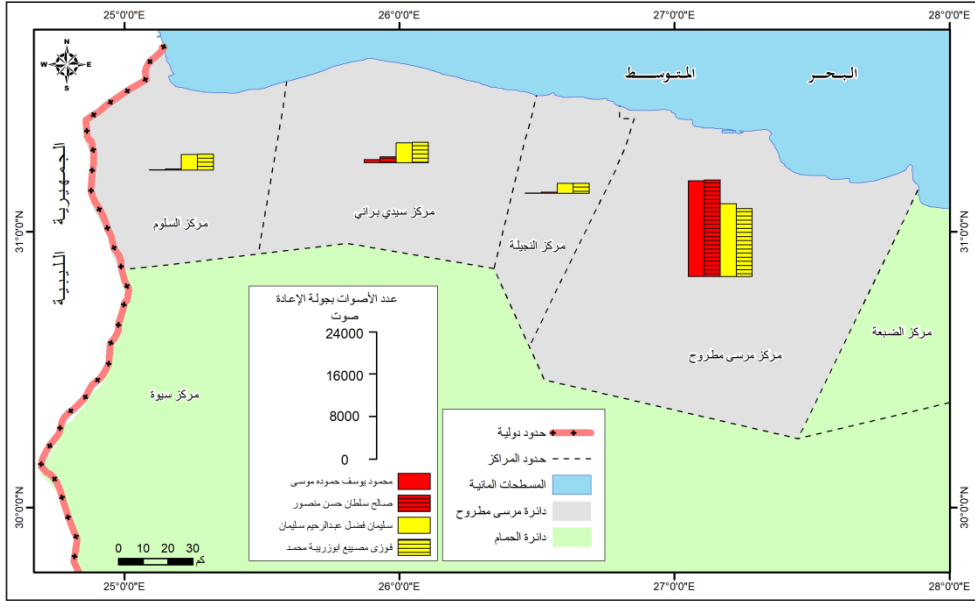
جدول (37) التوزيع الجغرافي للتصويت للمرشحين المتحالفين بجولة الإعادة بدائرة مرسى مطروح

التحالف الثاني (مستمر من الجولة الأولى)		التحالف الأول (تحالف الضرورة)		
عدد أصوات المرشح فوزى مصيبيع ابوزريبة	عدد أصوات المرشح سليمان فضل عبدالرحيم	عدد أصوات المرشح صالح سلطان حسن	عدد أصوات المرشح محمود يوسف حموده	المركز الإداري
16876	18121	24003	23825	مرسى مطروح
5104	4924	1468	784	سيدي براني
2451	2474	250	99	النجيلة

أثر الانتماء القبلي للمرشحين وتحالفاتهم الانتخابية على التصويت في انتخابات مجلس النواب...

3956	3911	247	101	السلوم
28387	29430	25968	24809	الاجمالي
المصدر: من اعداد الباحث اعتماداً على الموقع الرسمي للهيئة الوطنية للانتخابات - <a href="https://parliament2015.elections.eg">https://parliament2015.elections.eg</a>				

شكل (39) التوزيع الجغرافي لأصوات المرشحين بجولة الاعادة بدائرة مرسى مطروح



وتحليل أثر التحالفات الانتخابية بين المرشحين على التصويت بجولة الإعادة بدائرة مرسى مطروح من خلال معامل الارتباط بين أصوات المرشحين الأربعة كما يتضح من الجدول (38) والشكل (40) فقد لوحظ وجود ارتباط طردي موجب شبه تام بين كل زوجين من المتحالفين، بلغ 0.984 للتحالف الأول، وبلغ 0.987 للتحالف الثاني، بينما كان ارتباط أصوات طرفي كل تحالف مع طرفي التحالف الثاني ارتباطاً عكسياً ضعيفاً أو منعدماً.

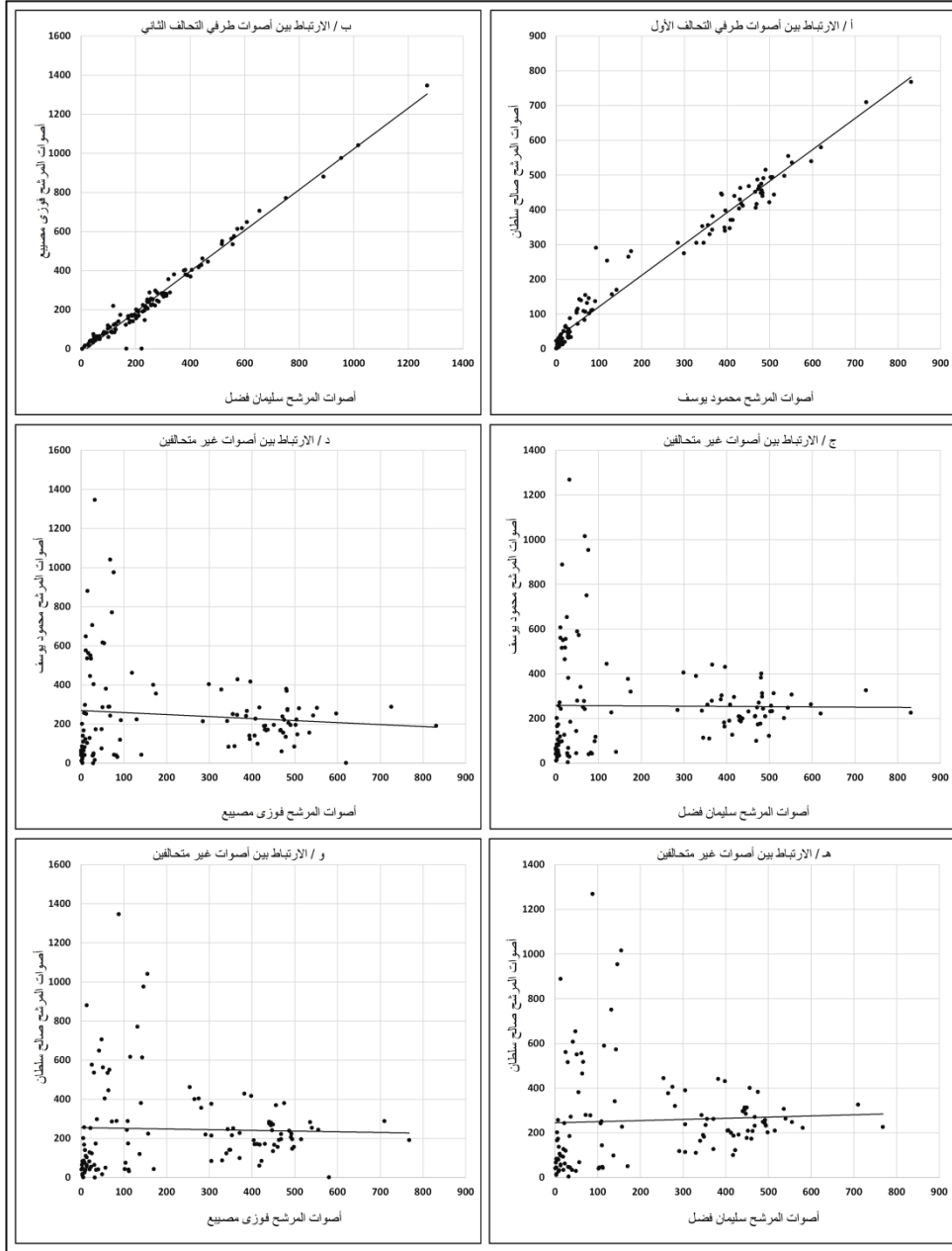
جدول (38) مصفوفة الارتباط بين أصوات المرشحين المتحالفين بجولة الإعادة في دائرة مرسى مطروح

م	التحالف الأول		التحالف الثاني	
	1	2	3	4
م	المرشح	محمود يوسف	صالح سلطان	فوزي مصيبيع
1	محمود يوسف	0.984	-0.010	-0.097
2	صالح سلطان	0.984	0.048	-0.030
3	سليمان فضل	-0.010	0.048	0.987
4	فوزي مصيبيع	-0.097	-0.030	0.987

المصدر: من اعداد الباحث اعتماداً على الموقع الرسمي للهيئة الوطنية للانتخابات  
<https://parliament2015.elections.eg> -

## أثر الانتماء القبلي للمرشحين وتحالفاتهم الانتخابية على التصويت في انتخابات مجلس النواب...

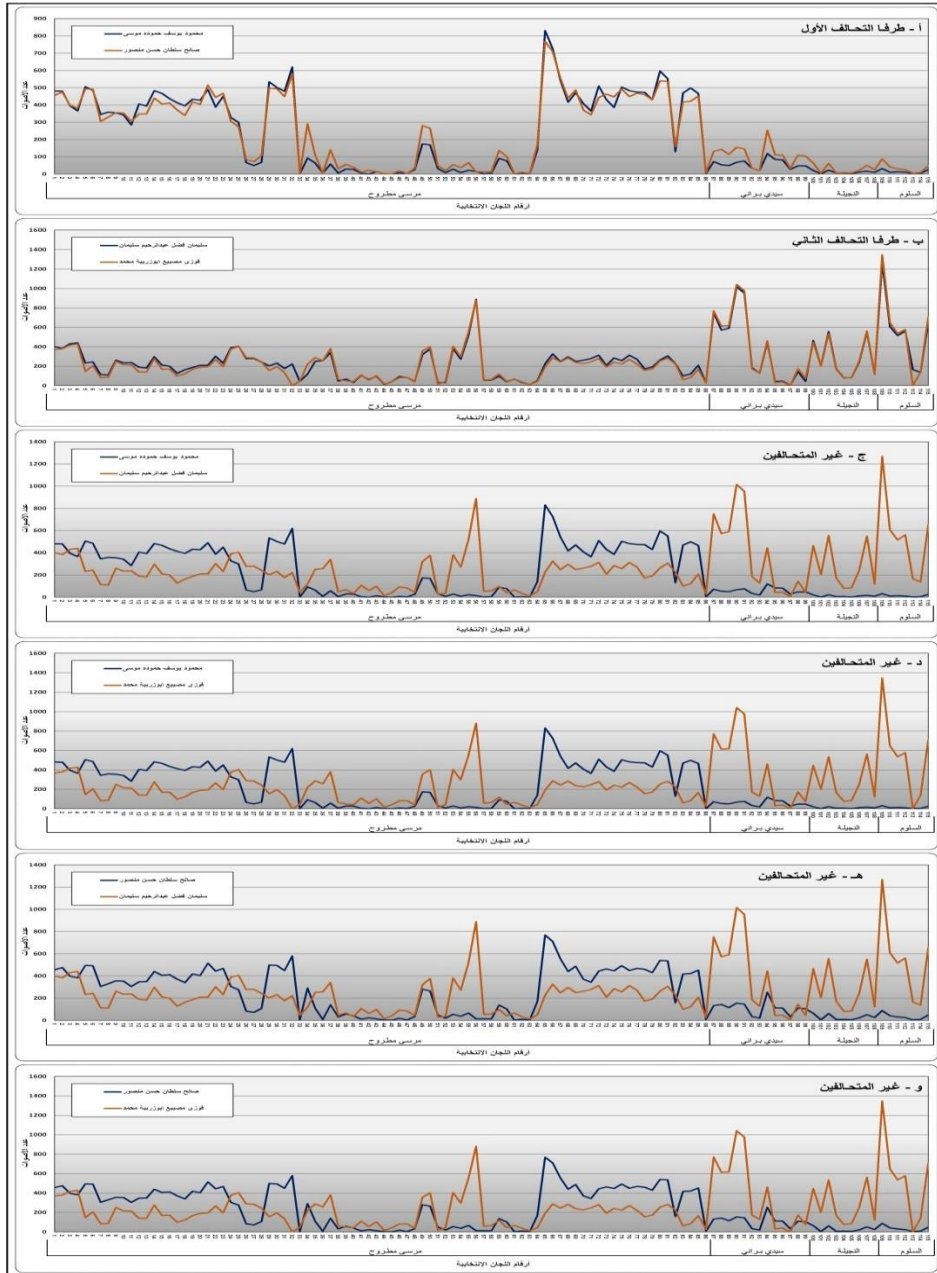
شكل (٤٠) الارتباط بين أصوات المرشحين المتحالين وغير المتحالين على مستوى اللجان الفرعية بجولة الاعادة بدائرة مرسى مطروح



وعلى صعيد الارتباط المكاني بين مناطق تجميع الأصوات لكل حليفين وكما يتضح من الشكل (41) فقد تطابقت بنسبة كبيرة للغاية مناطق تجميع الأصوات لكل زوجين من

المتحالفين من حيث الكم والتوزيع الجغرافي، حيث يكاد يتطابق المنحنيان التصويتيان لكل حليفين، بينما يغيب هذا مع طرفي التحالف المناوئ.

شكل (41) التوزيع الجغرافي لاصوات المرشحين المتحالفين وغير المتحالفين على مستوى اللجان الفرعية بجولة الإعادة بدائرة مرسى مطروح



## ثانياً: دائرة الحمام

### أ- الجولة الأولى

أعلن عن تحالفين بدائرة الحمام في الجولة الأولى<sup>1</sup> ، ولم يكن لهذين التحالفين تأثير كبير على التصويت، وإن حصد أطراف التحالفين نحو 50% من أصوات مراكز الحمام والضبعة والعلمين، كما يتضح من الجدول (39)، بينما كان نفوذهم التصويتي ضعيفاً بمركز سيوة الذي ذهبت غالبية أصواته للمرشحين من أبناء قبائل سيوة، وهؤلاء لم يندمجوا بأى من التحالفين.

جدول (39) التوزيع الجغرافي لأصوات المرشحين المتحالفين في الجولة الأولى بدائرة الحمام

المركز الإداري	التحالف 1		التحالف 2		إجمالي الأصوات المتحالفين %	إجمالي الاصوات
	عدد المرشح	عدد أصوات المرشح	عدد المرشح	عدد أصوات المرشح		
الحمام	4288	2531	4162	3302	14283	26428
الضبعة	2984	1301	1306	2629	8220	15876
سيوة	227	439	128	104	898	9592
العلمين	571	716	164	288	1739	3422
الإجمالي	8070	4987	5760	6323	25140	55318

المصدر: من اعداد الباحث اعتماداً على الموقع الرسمي للهيئة الوطنية للانتخابات  
- <https://parliament2015.elections.eg>

<sup>1</sup> - أحدهما بين كل من رزق جالي ورزق شعبان، والتحالف الثاني بين كل من حسن نصر الله ونصار

ولتقييم أثر هذين التحالفين إحصائياً فقد تم حساب معامل الارتباط بين أصوات المرشحين الأربعة المندمجين بالتحالفين، كما يتضح من الجدول (40) والشكل (42)، حيث يلاحظ أن المرشحين الأربعة قد جمعهم ارتباطاً طردياً ضعيفاً أو متوسطاً، مما يدل على ضعف أثر هذين التحالفين تصويتياً.

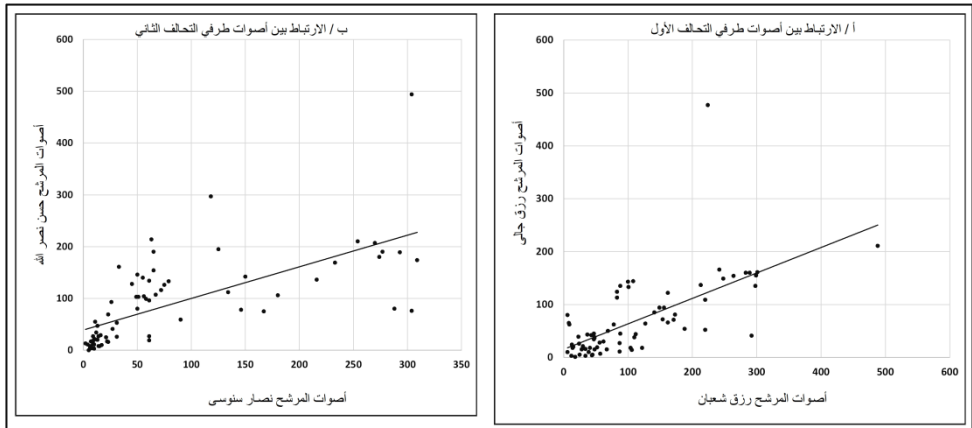
جدول (40) مصفوفة معامل الارتباط بين أصوات المرشحين المتحالفين في الجولة الأولى بدائرة الحمام

التحالف الانتخابي	الأول		الثاني	
	المرشح	رزق جالي	رزق شعبان	نصار سنوسي
الأول	رزق جالي		0.651	0.573
	رزق شعبان	0.651		0.345
الثاني	نصار سنوسي	0.573	0.345	
	حسن نصر الله	0.609	0.327	0.672

المصدر: من اعداد الباحث اعتماداً على الموقع الرسمي للهيئة الوطنية للانتخابات

<https://parliament2015.elections.eg> -

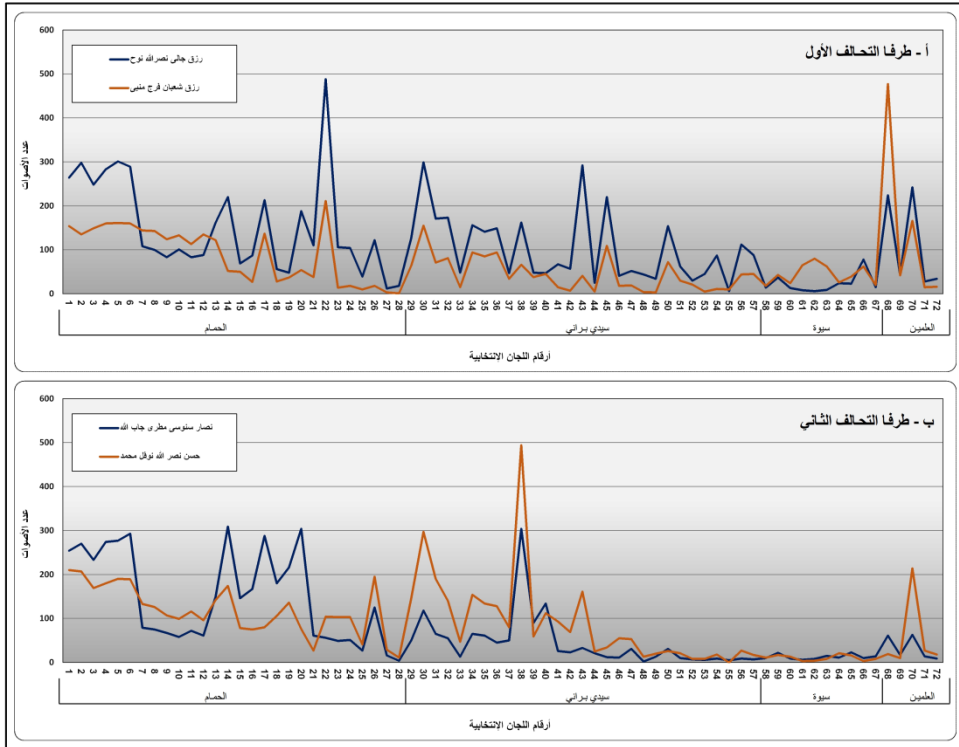
شكل (42) الارتباط بين أصوات المرشحين المتحالفين في الجولة الأولى بدائرة الحمام





ويوضح الشكل (43) الارتباط المكاني بين مناطق تجميع الأصوات لكل زوجين من المرشحين المتحالفين بدائرة الحمام، حيث يلاحظ وجود تقارب نسبي بين كل حليفين من حيث مناطق الدعم التصويتي.

شكل (43) الارتباط المكاني بين أصوات المرشحين المتحالفين في الجولة الأولى بدائرة الحمام



## ب - جولة الإعادة

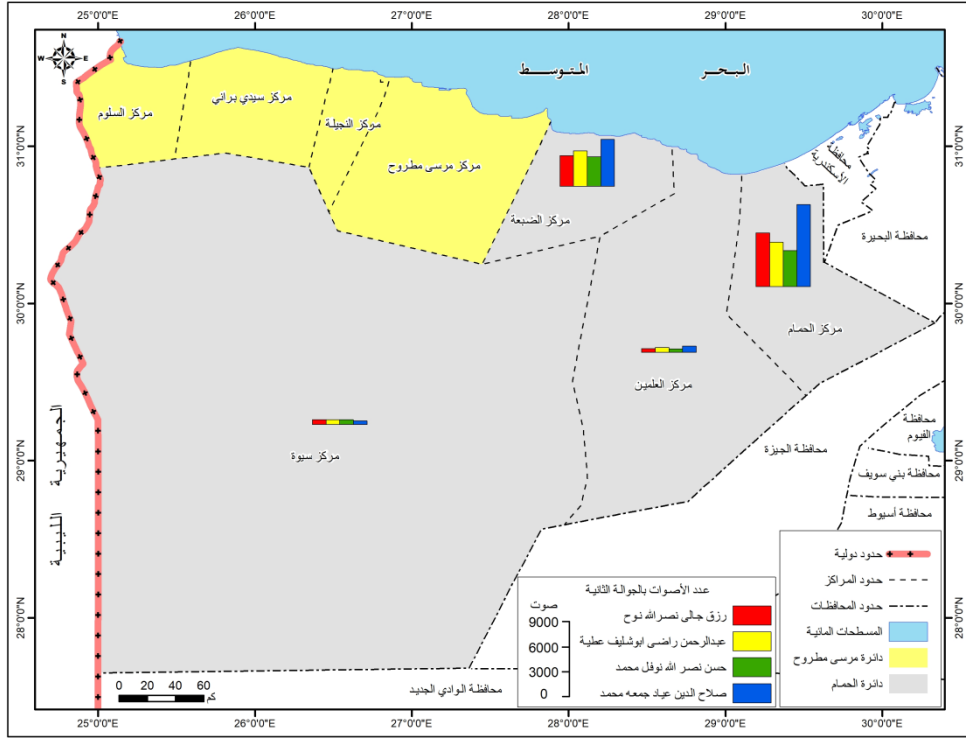
تبدد التحالفان المعلنان بدائرة الحمام بعد خسارة أحد أطرافهما من الجولة الأولى، وقد وضعت نتيجة الجولة الأولى ثلاثة من المرشحين الذين دخلوا جولة الإعادة في أزمة انتخابية، وذلك لانتمائهم جميعاً لقبائل الجميعات، مقابل مرشح ينتمي لقبائل أولاد علي الأبيض، وربما بات التنافس في جولة الإعادة قاصراً على أي من مرشحي قبائل الجميعات سيفوز إلى جانب مرشح قبائل أولاد علي الأبيض، الذي ربما ضمن مقعده بمجرد صعوده لجولة الإعادة في ظل

اتفاقية القبائل، ولعل هذا ما يفسر تصدر المرشح المنتمي لقبائل أولاد علي الأبيض نتيجة التصويت بالدائرة بفارق كبير، في حين تقاربت أصوات المرشحين الثلاثة المنتمين لقبائل الجميعات.

جدول (41) التوزيع الجغرافي لأصوات المرشحين في جولة الإعادة بدائرة الحمام

المرشح	عدد الأصوات بمركز الحمام	عدد الأصوات بمركز الضبعة	عدد الأصوات بمركز سيوة	عدد الأصوات بمركز العلمين	الإجمالي	القبيلة
صلاح الدين عياد جمعه محمد	9952	5679	446	763	16840	أولاد علي الأبيض
رزق جالى نصرالله نوح	6537	3719	574	471	11301	الجميعات
عبدالرحمن راضى ابوشليف عطية	5391	4281	582	608	10862	الجميعات
حسن نصر الله نوفل محمد	4362	3559	580	410	8911	الجميعات
الإجمالي	26242	17238	2182	2252	47914	
المصدر: من اعداد الباحث اعتماداً على الموقع الرسمي للهيئة الوطنية للانتخابات - <a href="https://parliament2015.elections.eg">https://parliament2015.elections.eg</a>						

### شكل (44) التوزيع الجغرافي لأصوات المرشحين في جولة إعادة بدائرة الحمام



وبتحليل أثر التحالفات إحصائياً من خلال معامل الارتباط كما يتضح من الجدول (42) والشكل (45) نلاحظ وجود ارتباط طردي قوي بين أصوات المرشح المنتمي لقبائل أولاد على الأبيض والمرشحين الثلاثة المنتمين لقبائل الجمعيات، كما يوجد ارتباط طردي متوسط إلى قوي بين أصوات جميع المرشحين، مما يدل على غياب التحالفات الانتخابية بين هؤلاء المرشحين.

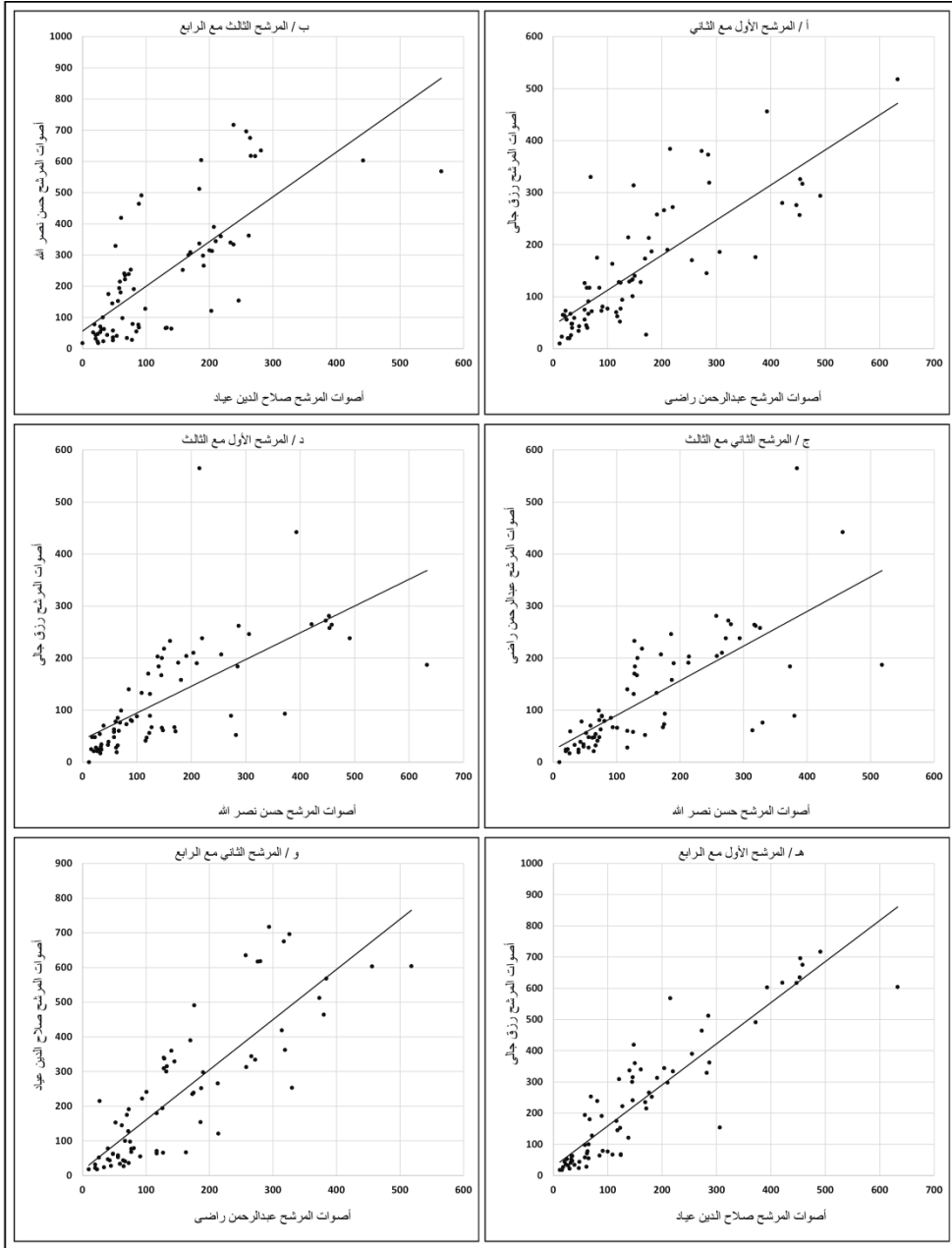


جدول (42) مصفوفة معامل الارتباط بين أصوات المرشحين في جولة الإعادة بدائرة الحمام

م	م	1	2	3	4
	المرشح	رزق جالى نصرالله نوح	عبدالرحمن راضى ابوشليف عطية	حسن نصر الله نوفل محمد	صلاح الدين عياد جمعه محمد
1	رزق جالى نصرالله نوح		0.800	0.678	0.906
2	عبدالرحمن راضى ابوشليف عطية	0.800		0.740	0.838
3	حسن نصر الله نوفل محمد	0.678	0.740		0.748
4	صلاح الدين عياد جمعه محمد	0.906	0.838	0.748	

المصدر: من اعداد الباحث اعتماداً على الموقع الرسمي للهيئة الوطنية للانتخابات  
<https://parliament2015.elections.eg> -

### شكل (45) الارتباط بين أصوات المرشحين في جولة الإعادة بدائرة الحمام



## النتائج والتوصيات:

لعل من أهم النتائج التي توصل لها البحث ما يلي:

- ينطوي ترسيم الدوائر الانتخابية للنظام الفردي بمحافظة مطروح على غياب العدالة المكانية في تحديد أحجام الدوائر الانتخابية، حيث خصص مقعدان لكل دائرة من الدائرتين، برغم احتواء احدهما على ثلثي الناخبين، واحتواء الثانية على الثلث فقط.
- تجلى أثر الانتماء القبلي للمرشحين على السلوك التصويتي للناخبين من خلال هيمنة مرشحي القبائل على نتائج التصويت بالجولة الأولى في كل المراكز الإدارية بدائرة مرسى مطروح، حيث حصدوا نسبة تفوق 97% من الأصوات الصحيحة في كل تلك المراكز ماعدا مركز مرسى مطروح، الذي لم تتجاوز حصيلتهم التصويتية به ثلثي الأصوات الصحيحة، وذلك لتركز غالبية المهاجرين من أبناء الوادي والدلتا بحاضرة المحافظة. كما هيمن مرشحو القبائل على نتائج التصويت في جميع المراكز الإدارية بدائرة الحمام، حيث حصدوا نحو 97% من الأصوات الصحيحة في كل تلك المراكز ماعدا مركز الحمام الذي حصدوا 93% من الأصوات الصحيحة به، وذلك لتركز نسبة من المهاجرين من أبناء الوادي والدلتا بمدينة الحمام.
- عكست خريطة نتيجة الانتخابات البرلمانية بمحافظة مطروح في جولتها الأولى النفوذ الانتخابي لكل قبيلة من قبائل المحافظة، حيث تصدر المرشحون المنتمون لقبائل أولاد علي الأبيض نتيجة التصويت بدائرة مرسى مطروح بحصولهم على 42% من إجمالي الأصوات التي فضلت مرشحي القبائل، مقابل نحو 30% للمرشحين المنتمين لقبائل أولاد علي الأحمر، ونحو 20% للمرشحين المنتمين لقبائل القطعان، ونحو 7.7% للمرشحين المنتمين لقبائل السننة. وفي دائرة الحمام تصدر المرشحون المنتمون لقبائل الجميعات مرشحي القبائل بحصولهم على نحو 43% من إجمالي عدد الأصوات التي حصدها مرشحو

القبائل بتلك الدائرة، بينما حل مرشحو قبائل أولاد علي الأبيض في المرتبة الثانية بنحو 30%، وحل مرشحو قبائل سيوة في المرتبة الثالثة بنحو 16%، في حين حل في المرتبة الأخيرة مرشحو قبائل السننة الذين حصلوا على نحو 11%.

- أظهرت خريطة نتيجة الانتخابات البرلمانية بمحافظة مطروح في جولة الإعادة تمكن مرشحي القبائل من حسم المنافسة الانتخابية بالكامل لصالحهم، فقد تنافس بدائرة مرسى مطروح أربعة مرشحين، ثلاثة منهم من أبناء القبائل، ورابعهم من أبناء الوادي والدلتا، حيث لم يتمكن الأخير من الحصول على الأغلبية سوى بمركز مرسى مطروح الذي يتركز به غالبية داعميه من المهاجرين من أبناء الوادي والدلتا من ناحية، كما يمثل مركز النقل القبلي للمرشح المتحالف معه من أبناء القبائل من ناحية أخرى، بينما حصل المرشحان الآخريان وكلاهما من أبناء القبائل على الأغلبية بالمراكز الثلاثة المتبقية بالدائرة، وتمكنا من حسم نتيجة الانتخابات لصالحهما.

- أظهرت نتيجة الانتخابات بالمحافظة تأثير اتفاقية القبائل على خيارات الناخبين التصويتية، حيث تصدر المرشح المنتمي لقبائل أولاد علي الأبيض نتيجة التصويت بدائرة مرسى مطروح في جولة الإعادة، وحل المرشح المنتمي لقبائل القطعان في المرتبة الثانية، لتتوافق النتيجة النهائية بالدائرة مع اتفاقية القبائل. وفي دائرة الحمام تصدر مرشح قبائل أولاد علي الأبيض نتيجة التصويت، وحل أحد مرشحي قبائل الجميعات في المرتبة الثانية، لتتوافق النتيجة النهائية بالدائرة مع اتفاقية القبائل.

- لعبت التحالفات الانتخابية بين المرشحين دوراً حيوياً في توجيه سلوك الناخبين، فقد هيمن المرشحون المتحالفون على غالبية أصوات الناخبين بدائرة مرسى مطروح في الجولة الأولى، حيث صوت لهم نحو 83% من المصوتين بتلك الدائرة، برغم أنهم لا يمثلون سوى 35% من إجمالي عدد المرشحين .

- اتضح من خلال مصفوفة الارتباط بين أصوات المرشحين المتحالفين بدائرة مرسى مطروح في الجولة الأولى أن هناك ارتباطاً طردياً قوياً، حيث بلغ معامل الارتباط بين طرفي التحالف الأول 0.853، مقابل 0.865 لطرفي التحالف الثاني، و0.532 لطرفي التحالف الثالث، و0.949 لطرفي التحالف الرابع، في حين كان ارتباط أصوات كل حليفين مع أصوات باقي المرشحين خارج ذلك التحالف ارتباطاً عكسياً أو ارتباطاً طردياً ضعيفاً للغاية، كما اتضح الارتباط المكاني لقواعد الدعم الجغرافي لكل حليفين على مستوى اللجان الفرعية والمراكز الإدارية.

- ارتبطت أصوات كل مرشحين متحالفين بدائرة مرسى مطروح بجولة الاعادة ارتباطاً طردياً موجباً شبه تام، حيث بلغ معامل الارتباط 0.984 للتحالف الأول، وبلغ 0.987 للتحالف الثاني، بينما كان ارتباط أصوات طرفي كل تحالف مع طرفي التحالف الثاني ارتباطاً عكسياً ضعيفاً أو منعدماً، كما تطابقت بنسبة للغاية مناطق تجميع الأصوات لكل زوجين من المتحالفين، حيث يكاد يتطابق المنحنيان التصويتيان لكل حليفين، بينما يغيب هذا مع طرفي التحالف المناوئ.

- بتقييم أثر التحالفين الذين اعلن عنهما بدائرة الحمام إحصائياً من خلال معامل الارتباط بين أصوات المرشحين الأربعة المندمجين بالتحالفين فيلاحظ أن المرشحين الأربعة قد جمعهم ارتباطاً طردياً ضعيفاً أو متوسطاً، مما يدل على ضعف أثر هذين التحالفين تصويتياً.

من كل ما سبق يوصي البحث بما يلي:

- إعادة تقسيم الدوائر الانتخابية بمحافظة مطروح لتحقيق العدالة في تخصيص المقاعد بين دوائر النظام الفردي، وذلك بضم مركز سيوة إلى دائرة مرسى مطروح ليصبح إجمالي عدد الناخبين نحو 170 ألف ناخب، وينخفض عدد الناخبين بدائرة الحمام إلى 70 ألف ناخب، على أن تختص الأولى بثلاثة مقاعد والثانية بمقعد واحد. أو أن تقسم المحافظة إلى





أثر الانتماء القبلي للمرشحين وتحالفاتهم الانتخابية على التصويت في انتخابات مجلس النواب...

ثلاث دوائر أولها دائرة تضم مركز مرسى مطروح بمفرده، ويخصص لها مقعدان، ودائرة ثانية تضم مراكز الحمام والضبعة والعلمين، ويخصص لها مقعد واحد، ودائرة ثالثة تضم مراكز سيوة والسلوم وسيدي براني ويخصص لها مقعد واحد.

- تبني برامج توعية سياسية وثقافية طويلة الأمد لتقليل حدة التعصب القبلي.
- تدعيم الأحزاب السياسية لإحداث التوازن بين تأثير الانتماء الحزبي والانتماء القبلي.
- تدعيم الهوية الوطنية على حساب الهوية المحلية من خلال برامج تعليمية عبر مراحل التعليم الالزامي.

## ملحق (1) أصوات المرشحين جولة أولى مطروح

اللجنة	1	2	3	4	5	6	7	8	9	10	11
محمود يوسف حموده موسى	380	391	308	307	403	417	250	257	297	305	259
صالح سلطان حسن منصور	145	154	145	148	156	183	64	46	103	85	108
عبدالخالق عبدالسميع	95	124	114	118	138	138	90	110	107	132	89
جوادالمولى عبداللطيف	133	138	166	181	83	87	31	20	117	77	58
سليمان فضل عبدالرحيم	180	184	135	166	173	187	73	65	115	122	138
رافع صالح هاشم بغيرض	3	2	3	1	0	1	1	2	0	2	1
ياسر لطفى سالم درويش	17	21	18	14	17	14	16	22	14	13	10
فوزي مصيبيع ابوزريبة محمد	120	119	120	124	66	59	28	27	68	63	74
عماد عبدالحليم صالح شعيب	8	9	5	3	2	4	3	4	5	7	3
رسمية عبدالحافظ محمد نوح	42	51	32	23	49	52	24	34	31	37	30
على نصيب عبدالكريم حقيقه	20	19	26	21	13	12	7	7	12	9	6
خميس سليمان عبد القادر	113	126	150	135	51	51	27	36	80	63	55
رافع حميده يونس جازي	6	7	5	6	3	6	2	3	3	2	1
زينب ابراهيم عبدالله عثمان	10	8	5	8	10	9	7	4	8	6	5



أثر الانتماء القبلي للمرشحين وتحالفاتهم الانتخابية على التصويت في انتخابات مجلس النواب...

12	13	14	15	16	17	18	19	20	21	22	23	24	25	26	27
327	293	357	352	338	336	322	363	356	387	325	346	290	258	47	26
65	62	153	80	70	79	81	104	145	175	191	168	76	76	318	272
117	94	111	125	125	91	92	148	115	132	120	99	127	129	17	11
38	38	110	53	42	42	47	52	67	79	113	78	73	83	380	337
103	90	115	118	111	86	81	129	123	90	131	100	68	64	64	68
0	0	1	2	2	0	3	0	3	2	1	4	0	0	1	2
21	18	20	17	17	16	21	14	13	46	33	35	18	19	2	1
37	40	50	48	42	32	27	58	40	49	84	61	46	42	52	49
2	4	3	6	4	3	3	2	6	4	4	9	22	17	0	1
41	48	38	45	42	51	43	54	54	28	17	39	26	34	5	5
14	9	15	8	24	4	7	7	9	9	12	9	8	4	9	12
39	39	95	52	23	44	40	41	42	43	44	43	202	214	64	39
2	0	3	2	3	2	1	4	5	9	4	5	3	1	2	2
4	8	8	6	4	7	7	4	5	9	2	6	2	1	10	1



28	29	30	31	32	33	34	35	36	37	38	39	40	41	42	43
57	406	390	387	533	0	13	44	8	7	1	2	6	0	4	138
89	151	167	127	190	2	137	104	24	114	37	37	28	12	14	11
27	128	119	106	147	0	10	38	1	56	2	1	5	3	13	166
51	89	83	94	113	0	29	218	4	91	5	2	3	4	8	8
103	93	112	98	120	0	37	61	153	53	35	27	5	78	11	12
0	0	0	0	0	0	0	0	1	4	0	1	2	2	0	0
2	33	24	28	44	0	2	2	1	0	1	0	0	1	0	0
71	46	61	40	27	1	20	45	119	156	11	26	7	93	24	11
2	3	7	6	11	0	3	2	0	4	1	0	0	0	0	1
8	57	45	41	51	0	1	9	2	3	2	1	0	1	1	0
5	10	10	12	11	0	24	21	2	9	8	1	1	3	47	6
21	64	53	50	50	53	66	52	2	105	1	10	14	1	2	7
2	6	4	2	5	0	2	2	0	3	0	0	1	0	0	5
1	7	7	9	5	0	6	0	1	2	1	1	1	0	0	0



أثر الانتماء القبلي للمرشحين وتحالفاتهم الانتخابية على التصويت في انتخابات مجلس النواب...

44	45	46	47	48	49	50	51	52	53	54	55	56	57	58	59	60
25	12	5	0	0	6	12	0	1	16	9	21	9	1	1	4	0
1	3	19	3	4	123	119	26	29	307	271	472	17	15	30	150	93
29	25	13	1	0	17	12	0	0	5	3	6	14	5	2	5	1
2	2	7	3	1	12	13	5	5	456	375	661	33	29	40	148	69
0	3	21	70	25	149	135	22	6	22	9	26	625	11	3	45	16
0	0	0	0	0	1	2	0	0	2	1	2	1	0	0	1	0
0	0	1	0	1	6	1	0	1	1	1	2	1	0	0	0	1
2	1	15	61	26	203	206	4	28	26	19	31	559	10	5	27	2
0	0	1	1	0	0	0	0	0	2	0	6	0	1	0	0	0
0	0	0	1	2	5	2	0	3	6	3	5	3	0	0	12	7
0	0	9	0	2	3	5	3	2	6	9	7	2	2	9	3	1
2	0	8	1	12	143	128	4	12	145	103	205	6	13	35	50	30
0	0	0	0	1	3	3	1	0	1	1	1	0	1	1	0	0
0	0	0	0	0	2	2	2	1	6	5	13	0	0	0	4	1



61	62	63	64	65	66	67	68	69	70	71	72	73	74	75	76	77	78
0	0	0	0	721	670	410	316	380	274	282	434	301	283	426	408	4	35
5	36	9	200	115	139	186	174	168	79	82	81	204	236	133	128	1	11
0	1	3	2	353	317	175	145	156	104	88	122	121	120	190	163	1	86
13	44	12	186	57	91	102	99	103	66	69	109	115	138	59	80	7	73
54	2	0	7	120	173	149	138	117	73	75	86	107	146	167	194	1	65
0	1	0	0	1	1	3	3	2	1	0	0	0	1	0	0	0	0
0	0	0	0	20	23	18	17	25	15	18	45	17	20	11	13	1	74
46	8	2	23	49	59	65	68	59	46	41	32	37	68	80	85	7	23
0	7	1	1	3	4	4	3	5	5	11	6	3	1	5	2	5	9
0	0	0	1	100	94	39	30	45	48	34	52	29	33	49	43	4	35
0	1	1	0	11	12	6	7	9	15	14	12	16	11	11	10	1	11
4	21	10	0	31	37	51	35	46	82	91	176	41	36	40	46	3	73
0	0	0	0	10	5	5	9	1	5	6	5	3	3	5	5	8	4
0	0	0	3	6	2	8	9	4	7	11	4	4	5	4	3	7	5



أثر الانتماء القبلي للمرشحين وتحالفاتهم الانتخابية على التصويت في انتخابات مجلس النواب...

79	80	81	82	83	84	85	86	مركز مطروح	87	88	89	90	91	92
337	488	439	112	378	407	367	0	18232	8	6	7	3	11	9
132	120	140	97	87	113	165	6	9321	140	107	118	166	145	51
78	171	154	45	114	117	121	1	6896	4	3	1	4	7	10
89	107	152	53	50	60	112	2	7370	234	168	182	251	267	97
61	100	89	113	55	67	101	1	7490	310	215	232	397	325	84
1	2	0	0	0	7	0	0	77	5	3	2	1	4	12
71	26	36	3	31	38	22	0	1183	1	2	1	0	3	10
43	47	49	80	16	19	29	0	4632	523	397	403	724	588	110
9	5	5	1	6	6	2	0	295	8	3	6	7	9	4
25	42	45	12	64	51	50	1	2171	5	5	6	8	5	4
9	21	14	6	5	17	7	3	768	63	41	36	72	94	28
75	148	134	16	30	39	49	14	4756	52	37	43	45	52	37
6	3	6	2	6	8	0	0	236	2	2	2	0	2	1
5	10	8	2	8	8	8	0	362	3	5	4	2	6	0



93	94	95	96	97	98	99	مركز سيتي براني	100	101	102	103	104	105	106
6	6	0	1	0	0	2	59	2	0	2	0	1	0	1
50	163	38	33	2	69	81	1163	72	11	72	7	18	17	29
3	6	0	2	0	2	2	44	2	3	5	3	1	2	2
93	194	17	10	0	66	43	1622	112	16	98	9	25	23	16
106	72	34	46	3	37	21	1882	308	97	416	79	41	45	119
0	4	0	0	0	3	0	34	0	0	2	1	0	0	1
1	4	2	1	0	1	0	26	2	0	1	3	0	0	0
155	153	17	17	0	65	19	3171	222	80	306	66	34	49	162
11	3	0	0	0	5	0	56	0	0	3	0	0	0	0
1	9	0	0	0	1	0	44	1	1	2	0	2	1	0
24	295	2	1	0	22	3	681	5	3	11	1	2	0	4
21	59	24	28	4	33	24	459	5	3	9	0	5	7	4
0	2	0	0	0	1	0	12	0	0	0	0	0	0	0
0	4	2	2	0	4	4	36	1	0	1	0	1	0	0



107	108	مركز التجهيز	109	110	111	112	113	114	115	مركز التسليم	أصوات المرشح
0	1	7	12	5	5	1	3	0	7	33	18711
70	56	352	20	12	9	8	0	3	11	63	11044
5	1	24	9	1	1	4	1	2	4	22	7081
38	103	440	17	12	5	6	8	12	15	75	9640
286	52	1443	519	363	277	454	105	84	371	2173	13168
2	1	7	0	1	6	2	0	2	2	13	134
4	0	10	7	3	8	6	2	2	2	30	1266
407	23	1349	987	568	408	1136	179	101	597	3976	13248
2	1	6	4	2	7	1	1	1	2	18	383
4	0	11	3	4	5	11	1	1	4	29	2297
2	0	28	34	16	10	1	1	0	15	77	1574
15	3	51	23	11	5	19	3	0	13	74	5453
0	0	0	2	1	0	2	0	1	1	7	261
4	4	11	5	1	15	270	0	1	3	295	714



## تابع أولى مرسى مطروح

اللجنة	1	2	3	4	5	6	7	8	9	10	11
	86	103	110	87	53	60	28	20	66	59	63
أحمد توفيق امبابي رضوان	20	14	18	23	11	12	11	9	14	12	8
مخلص هارون سيف ذكري	15	19	5	7	14	18	7	9	10	13	9
مهدي عبده مهدي خميس	0	1	0	2	1	1	1	1	0	1	2
سالم عوض سمع عبدالله	34	28	32	36	10	23	5	2	18	16	14
عبدالفتاح فرحات مسعود حميدة	1	1	1	4	0	1	1	2	0	2	0
احمد عزت حموده على	54	52	29	27	34	37	26	22	32	24	26
	29	20	7	13	7	10	7	6	14	4	13
	3	1	0	4	0	2	1	0	0	0	2
المقيدين	2164	2164	2021	2021	1571	1572	1458	1459	1440	1440	1193



أثر الانتماء القبلي للمرشحين وتحالفاتهم الانتخابية على التصويت في انتخابات مجلس النواب...

12	13	14	15	16	17	18	19	20	21	22	23	24	25	26	27	28
33	33	62	40	30	41	36	47	63	77	74	72	109	116	30	22	46
10	7	11	10	13	12	7	13	14	52	47	66	11	8	8	3	3
8	6	21	12	13	17	6	11	10	5	8	8	11	12	2	3	6
4	1	4	0	2	4	0	1	1	3	5	2	3	0	2	0	0
9	8	14	7	12	7	10	12	13	18	20	17	53	53	8	12	16
0	2	0	0	2	1	0	0	1	2	1	2	1	0	0	2	2
42	33	43	47	32	35	38	18	26	34	28	28	26	30	17	22	10
15	13	23	12	9	15	14	9	7	7	7	3	6	7	1	2	0
3	2	1	2	2	1	2	1	2	0	3	0	1	0	1	0	0
2029	2029	2150	2114	2114	1946	1946	1432	1433	1743	1743	1743	1798		1499	1499	724



29	30	31	32	33	34	35	36	37	38	39	40	41	42	43	44	45	46	47
88	80	71	73	57	222	40	7	136	43	48	37	5	15	27	4	13	16	5
6	8	7	14	1	9	2	1	3	1	0	3	1	0	1	0	0	0	0
14	18	12	27	0	2	2	0	2	0	0	0	1	1	2	0	0	1	0
3	0	3	7	0	1	1	2	6	0	0	1	1	0	0	0	0	3	0
14	4	16	25	0	10	12	0	21	9	0	0	1	7	6	1	1	32	4
2	2	0	2	0	0	2	0	0	0	0	0	1	2	2	0	0	1	0
51	56	53	59	0	8	13	0	26	8	1	0	0	1	0	0	2	3	0
11	20	21	25	0	0	0	0	4	0	0	0	0	0	0	0	0	1	0
2	0	1	5	0	2	0	0	1	0	0	0	0	0	1	0	0	0	0
2123	2123	2123	2097	162	1265	1033	510	1726	442	332		209	240	499		149	431	269



أثر الانتماء القبلي للمرشحين وتحالفاتهم الانتخابية على التصويت في انتخابات مجلس النواب...

48	49	50	51	53	54	55	56	57	58	59	60	61	62	63	64	65	66	67
172	456	459	18	61	48	94	7	8	33	82	44	3	10	8	11	63	72	72
1	7	9	2	7	6	10	3	0	0	2	1	1	1	0	1	20	15	12
1	4	10	1	2	0	0	10	0	1	5	0	0	0	0	4	24	20	16
1	8	13	0	3	0	5	6	0	0	2	1	0	1	0	1	1	0	1
14	89	85	4	18	7	36	13	3	3	4	9	0	3	1	2	23	19	6
1	3	2	0	1	1	0	8	0	0	1	0	0	1	0	1	1	3	5
4	34	30	4	23	18	34	4	0	5	15	10	2	3	1	1	47	49	54
0	4	3	0	2	0	3	1	0	0	0	1	0	1	0	0	14	15	9
1	0	3	0	2	3	0	0	1	2	0	1	0	1	0	0	4	0	4
2352		1745	120	1171	1041	2238	1628	216	289	847			311	137	414	2094	2095	2070



68	69	70	71	72	73	74	75	76	77	78	79	80	81	82	83	84
63	81	52	68	103	43	48	57	50	63	67	64	68	67	47	24	20
11	10	11	17	12	15	16	14	14	13	71	62	36	38	6	9	4
11	10	7	16	19	11	13	9	6	9	10	8	12	14	10	11	13
0	1	0	1	2	1	2	1	2	9	2	1	2	0	2	1	7
8	9	10	13	13	10	9	13	15	14	14	12	17	19	16	6	10
2	1	0	2	1	0	1	1	1	0	0	1	0	2	2	1	0
32	38	48	32	45	33	25	35	30	32	37	45	58	34	19	69	60
4	12	12	18	28	8	5	16	13	16	11	9	21	15	8	20	8
0	0	0	3	1	1	2	0	1	0	3	3	2	2	2	1	1
2070	2072	1930	1930	2363	1913		1702	1702	1702	1501	1501	2205	2206	842	1816	1817

85	86	مركز مطروح	87	88	89	90	91	92	93	94	95	96	97	98	99
69	16	5389	147	116	158	176	175	48	33	297	59	73	5	89	42
11	0	953	6	5	3	1	7	4	0	9	0	0	0	1	3
11	0	650	6	2	3	3	5	3	0	2	3	0	0	1	3
2	1	150	7	2	7	6	8	6	1	1	0	1	0	3	4
18	0	1211	281	210	219	410	378	108	74	435	14	20	0	53	12
0	0	85	10	5	12	10	11	8	2	2	0	2	0	2	1
42	1	2153	8	12	19	9	17	17	5	21	6	8	0	23	16
16	0	629	1	0	2	1	3	1	0	5	1	0	0	2	0
0	0	87	0	2	0	2	4	2	0	4	1	1	0	1	0
1835	132	119061	1860	1449	1449	2186	2187	2644	2365	2569	325	364	342	1261	438



	100	101	102	103	104	105	106	107	108	109	110	111	112	113	114		
	100	101	102	103	104	105	106	107	108	109	110	111	112	113	114		
	1418	15	5	19	1	2	1	14	46	3	106	18	5	5	54	2	0
	39	1	0	2	3	1	0	1	3	11	0	1	1	0	0	1	
	31	2	0	6	0	2	1	2	4	1	18	6	3	2	3	1	0
	46	0	0	0	0	1	0	0	3	0	4	6	6	5	4	2	0
	2214	23	3	37	5	5	16	127	17	268	445	177	120	320	60	7	
	65	0	1	6	1	2	0	7	0	20	3	12	4	5	1	0	
	161	13	1	12	1	3	0	15	5	54	3	0	3	1	0	0	
	16	0	0	2	0	0	0	0	0	2	1	0	1	2	0	0	
	17	0	0	0	0	0	0	0	0	0	16	2	2	6	2	0	
	1091	1073	1158	985	224	311	1813	1593	428	8676	1976	1058	1922	1923	417	254	





أثر الانتماء القبلي للمرشحين وتحالفاتهم الانتخابية على التصويت في انتخابات مجلس النواب...

115	مركز السلام	أصوات المرشح
17	101	7100
2	5	1028
6	21	735
4	27	227
213	1342	5069
9	34	205
3	10	2432
1	5	681
2	30	137
1213	8763	

### التصويت باللجان الفرعية أولى حمام

المرشح	1	2	3	4	5	6	7	8	9	10
اللجنة	رزق جالى نصرالله نوح	نصار سنوسى مطرى جاب الله	عمران فتحى كيلانى	عبدالرحمن راضى ابوشليف عطية	رزق شعيان فرج منبى	احمد رضوان فهيم محمد	حسن نصر الله نوافل محمد	مختار جبريل على عبد المجيد	صلاح الدين عياد جمعه محمد	عبدالحكيم عوض محمود امبيوه
1	264	254	24	98	154	128	210	4	295	6
2	298	270	24	130	135	110	207	4	310	4
3	248	233	21	118	149	125	169	3	298	8
4	283	274	6	115	160	141	180	4	333	6
5	301	277	15	120	161	168	190	4	363	7
6	289	293	21	139	160	137	189	4	341	7
7	108	79	16	79	144	75	133	2	140	1
8	100	75	18	52	143	54	126	0	114	5



6	118	7	107	44	124	61	6	67	83	9
11	125	9	99	53	133	62	15	58	101	10
4	103	3	116	49	113	53	20	72	83	11
6	103	6	96	56	135	41	20	61	88	12
3	146	0	142	79	122	60	11	150	162	13
2	182	1	174	33	52	105	18	309	220	14
2	126	2	78	20	50	48	4	146	69	15
3	149	1	75	46	27	55	3	167	87	16
2	230	4	80	29	137	203	20	288	213	17
1	63	0	106	15	28	23	2	180	56	18
4	71	3	136	32	37	30	9	216	48	19
4	188	2	76	33	54	164	19	304	188	20
9	389	2	27	21	38	253	6	61	110	21
4	357	2	104	9	211	336	75	56	488	22
1	26	2	103	4	14	22	1	49	106	23
1	37	0	103	3	18	30	3	51	104	24
2	34	1	41	1	10	18	1	27	39	25
1	75	2	195	3	18	99	1	125	122	26
0	8	0	29	2	3	8	3	16	12	27
0	26	0	11	0	1	13	1	4	18	28
110	4750	72	3302	1470	2531	2535	383	4162	4288	مركز الحمام
0	113	3	146	2	64	169	12	50	127	29
1	216	1	297	0	155	319	28	118	299	30
1	130	1	190	2	71	206	13	65	171	31



أثر الانتماء القبلي للمرشحين وتحالفاتهم الانتخابية على التصويت في انتخابات مجلس النواب...

0	132	0	140	4	81	185	14	55	173	32
1	39	1	47	0	15	53	2	13	48	33
2	106	0	154	2	94	130	9	65	156	34
1	100	1	134	2	85	117	4	61	141	35
2	105	3	128	1	94	123	10	45	149	36
0	44	0	80	0	34	53	1	50	47	37
6	121	2	494	2	66	192	7	304	162	38
0	78	0	59	1	38	86	4	90	48	39
0	65	0	112	1	45	66	3	134	47	40
0	30	0	93	1	15	62	1	26	67	41
1	29	0	69	0	7	76	4	23	57	42
0	35	0	161	2	41	82	12	33	292	43
0	24	0	25	2	5	35	2	21	25	44
0	131	0	34	2	109	154	11	12	220	45
0	9	0	55	1	18	27	0	11	41	46
2	147	0	53	3	19	237	6	31	52	47
0	34	0	13	1	4	71	3	2	44	48
1	22	1	20	0	3	42	0	13	34	49
0	62	1	26	4	72	83	8	31	154	50
0	25	1	21	2	30	32	0	10	62	51
0	24	0	8	0	21	34	0	7	30	52
1	50	1	8	0	5	43	0	6	45	53
1	43	1	18	2	11	31	10	9	87	54
0	4	1	0	0	10	3	0	5	6	55
1	75	1	27	1	44	35	0	9	112	56



1	28	2	17	1	45	32	6	7	88	57
22	2021	21	2629	39	1301	2778	170	1306	2984	مركز الضبعة
4	14	5	11	6	18	21	410	10	14	58
6	29	6	17	12	43	38	723	22	37	59
2	8	0	13	6	24	20	338	9	13	60
1	15	0	3	8	65	41	228	6	8	61
1	14	1	4	0	80	29	268	8	6	62
2	14	2	8	1	62	39	246	15	9	63
1	1	4	21	0	26	4	55	11	24	64
2	18	2	16	3	39	11	196	23	23	65
26	5	20	3	17	62	18	220	10	78	66
0	8	6	8	4	20	19	377	14	15	67
45	126	46	104	57	439	240	3061	128	227	مركز سيوة
0	108	3	19	69	477	73	107	61	224	68
0	18	1	10	2	42	11	11	17	43	69
7	119	6	214	11	166	104	36	63	242	70
0	20	0	27	0	15	18	3	14	28	71
0	20	2	18	1	16	19	3	9	34	72
7	285	12	288	83	716	225	160	164	571	مركز العلمين
184	718 2	151	632 3	164 9	498 7	577 8	377 4	576 0	807 0	الاجمال ي

## تابع تصويت أولى حمام

م	اللجنة	1	2	3	4	5	6	7	8	9	10
11	أحمد عاطف أحمد عثمان المرادى	16	25	18	22	38	26	16	17	11	16
12	صلاح فايز محارب فرج	7	3	2	6	4	1	0	7	0	4
13	هانى سعد حسين ابوقاوى	5	11	11	5	9	2	10	10	14	7
14	فوزى مفتاح محمد مسلم	5	8	6	6	9	5	8	7	9	1
15	خميس ناصف عبدالحميد عياد	122	125	107	133	123	143	92	84	55	53
16	حمدى حفيظ محمد عكوش	14	12	18	17	17	15	8	4	6	10
17	مجدى سطر رحومه صميده	3	3	3	4	5	7	2	4	2	6
18	يقوب على احمد على	7	9	7	5	7	5	5	6	4	5
	الاجمالي	1616	1688	1544	1700	1818	1784	918	826	724	768
	الصحيحة	808	844	772	850	909	892	459	413	362	384
	المقيدين	2295	2295	2187	2187	2366	2366	1799	1799	1800	1720
	نسبة التصويت	35.2	36.7	35.2	38.8	38.4	37.7	25.5	22.9	20.1	22.3



11	12	13	14	15	16	17	18	19	20	21	22	23	24	25	26
15	12	18	5	4	9	1	10	3	4	9	3	2	2	0	1
3	3	2	5	0	1	3	1	3	0	0	0	0	1	0	2
8	5	1	4	5	1	5	2	12	9	2	5	1	3	0	5
6	6	2	3	0	1	10	4	1	27	5	9	1	0	1	0
59	72	81	71	51	26	139	23	20	51	11	15	31	17	5	7
5	8	7	7	3	8	17	2	1	12	12	6	15	12	4	21
1	4	4	1	0	2	6	1	3	5	2	2	1	1	0	1
3	2	4	4	0	3	5	3	1	8	3	4	1	0	0	2
716	724	994	1196	608	664	1392	520	630	1148	960	1686	380	386	184	680
358	362	497	598	304	332	696	260	315	574	480	843	190	193	92	340
1720	1720	1474	1923	1229	995	2096	707	727	2103	1100	1773	407	550	364	707
20.8	21.0	33.7	31.0	24.7	33.3	33.2	36.7	43.3	27.2	43.6	47.5	46.6	35.0	25.2	48.0

27	28	مركز الصمام	29	30	31	32	33	34	35	36	37	38	39	40	41
0	0	303	2	2	0	0	0	1	1	0	0	2	0	0	0
0	0	58	1	0	3	0	0	1	1	0	1	0	0	0	0
0	0	152	5	4	3	3	1	0	1	3	0	6	3	1	1
0	0	140	1	0	1	4	2	0	1	2	0	2	1	0	0
1	4	1721	28	51	35	36	9	14	22	25	15	34	14	15	0
2	10	273	91	147	102	79	39	55	59	47	16	113	5	1	55
1	0	74	37	58	35	19	12	14	34	47	5	50	3	2	3
1	0	104	3	0	1	1	0	1	3	0	0	1	0	0	0
86	88	26428	854	1696	1030	926	282	804	768	784	346	1564	430	492	354
43	44	13214	427	848	515	463	141	402	384	392	173	782	215	246	177
359	118	40886	1464	2745	1507	1650	459	1127	1012	1020	503	1778	539	553	471
11.9	37.2	32.3	29.1	30.8	34.1	28.0	30.7	35.6	37.9	38.4	34.3	43.9	39.8	44.4	37.5



42	43	44	45	46	47	48	49	50	51	52	53	54	55	56	57
1	1	0	1	0	0	0	0	3	0	2	0	0	0	1	0
0	2	2	0	1	1	0	0	1	0	0	1	1	0	1	1
1	3	2	2	1	4	0	0	3	2	0	0	1	0	2	0
0	0	1	13	0	2	1	1	4	4	0	0	10	0	1	2
1	1	4	9	0	12	6	0	50	33	8	14	140	1	91	17
28	87	11	23	20	37	50	45	79	48	18	1	61	0	2	16
7	6	5	12	0	12	5	0	20	8	6	1	3	0	7	7
0	0	0	1	0	0	0	0	5	2	2	2	3	0	0	2
304	758	164	734	184	618	234	182	606	280	160	178	432	30	410	272
152	379	82	367	92	309	117	91	303	140	80	89	216	15	205	136
432	1076	303	765	163	765	239	205	1319	584	368	421	840	526	804	709
35.1	35.2	27.0	47.9	56.4	40.3	48.9	44.3	22.9	23.9	21.7	21.1	25.7	2.8	25.4	19.1





أثر الانتماء القبلي للمرشحين وتحالفاتهم الانتخابية على التصويت في انتخابات مجلس النواب...

مركز الضيعة	58	59	60	61	62	63	64	65	66	67	مركز سيوة	68	69	70
17	1	2	6	2	0	1	0	3	0	3	18	0	0	3
18	2	3	2	0	0	2	0	5	1	2	17	3	1	1
52	9	12	5	4	4	5	8	11	4	5	67	2	0	14
53	315	551	249	125	155	146	121	169	460	291	2582	7	2	43
685	18	39	27	26	33	32	49	65	7	17	313	53	39	438
1335	9	16	6	8	21	14	0	4	12	5	95	6	1	148
418	2	5	2	3	4	4	1	2	3	3	29	1	2	14
27	311	549	272	115	130	142	22	128	12	317	1998	3	0	1
15876	1180	2110	1002	658	758	744	348	720	958	1114	9592	1216	200	1630
7938	590	1055	501	329	379	372	174	360	479	557	4796	608	100	815
24347	1225	2210	985	1750	1750	1750	610	1235	1747	1136	14398	1633	338	2220
32.6	48.1	47.7	50.8	18.8	21.6	21.2	28.5	29.1	27.4	49.0	33.3	37.2	29.5	36.7



71	72	مركز المعلمين	الاجمالي
0	0	3	341
1	0	6	99
2	0	18	289
5	8	65	2840
41	47	618	3337
9	9	173	1876
3	2	22	543
2	0	6	2135
188	188	3422	55318
94	94	1711	27659
309	296	4796	84427
30.4	31.7	35.6	32.7

### الإعادة مرسى مطروح

المقيدين	الصحيحة	الاجمالي	فوزى مصبيع ابوزريبة محمد	سليمان فضل عبدالرحيم سليمان	صالح سلطان حسن منصور	محمود يوسف حموده موسى	اللجنة
2164	854	1708	370	401	456	481	1
2164	859	1718	380	383	475	480	2
2021	821	1642	417	431	398	396	3
2021	809	1618	429	441	382	366	4
1571	690	1380	147	233	494	506	5
1572	713	1426	206	244	491	485	6
1458	424	848	84	114	305	345	7
1459	443	886	87	110	330	359	8
1440	612	1224	251	262	356	355	9
1440	573	1146	216	235	353	342	10
1193	521	1042	214	238	305	285	11
2029	542	1084	141	190	347	406	12
2029	533	1066	141	182	349	394	13
2150	749	1498	277	298	440	483	14
2114	627	1254	170	211	406	467	15
2114	610	1220	171	200	412	437	16



أثر الانتماء القبلي للمرشحين وتحالفاتهم الانتخابية على التصويت في انتخابات مجلس النواب...

1946	505	1010	99	127	371	413	17
1946	511	1022	123	164	340	395	18
1432	603	1206	168	187	418	433	19
1433	616	1232	190	210	404	428	20
1743	705	1410	195	210	515	490	21
1743	701	1402	267	303	444	388	22
1743	673	1346	196	231	468	451	23
1798	700	1400	377	390	305	328	24
1798	692	1384	404	406	275	299	25
1499	358	716	289	278	83	66	26
1499	344	688	286	280	72	50	27
724	330	660	243	242	107	68	28
2123	695	1390	156	202	498	534	29
2123	712	1424	196	232	494	502	30
2123	620	1240	135	177	449	479	31
2097	711.5	1423	1	222	580	620	32
162	48	96	47	45	3	1	33
1265	361	722	220	118	291	93	34
1033	356	712	288	251	109	64	35
510	264	528	257	257	7	7	36
1726	460	920	381	341	140	58	37
442	74	148	64	47	31	6	38
332	102	204	50	68	57	29	39
212	72	144	42	34	40	28	40
209	116	232	110	106	11	5	41
240	70	140	55	62	23	0	42
499	114	228	103	98	13	14	43
492	18	36	17	14	3	2	44
149	42	84	42	41	1	0	45
431	101	202	82	93	19	8	46
269	86	172	83	83	3	3	47
2352	73	146	39	45	35	27	48
1745	566	1132	356	320	281	175	49



1745	606	1212	401	377	265	169	50
120	63	126	16	29	49	32	51
221	52	104	42	34	20	8	52
1171	435	870	404	382	55	29	53
1041	308	616	298	272	37	9	54
2238	578	1156	551	517	66	22	55
1628	899	1798	881	889	13	15	56
216	63	126	57	54	13	2	57
289	70	140	64	58	13	5	58
847	223	446	120	98	137	91	59
335	131	262	43	40	102	77	60
159	67	134	65	67	2	0	61
311	42	84	38	32	10	4	62
137	14	28	12	12	3	1	63
414	202	404	43	50	170	141	64
2094	1008	2016	191	226	768	831	65
2095	1025	2050	288	326	710	726	66
2070	795	1590	244	248	555	543	67
2070	719	1438	285	296	440	417	68
2072	723	1446	239	249	487	471	69
1930	634	1268	227	262	371	408	70
1930	617	1234	247	279	343	365	71
2363	774	1548	281	313	444	510	72
1913	647	1294	192	208	463	431	73
1914	680	1360	242	285	447	386	74
1702	738	1476	223	257	492	504	75
1702	758	1516	271	313	449	483	76
1702	718	1436	222	271	468	475	77
1501	631	1262	156	173	460	473	78
1501	612	1224	172	192	430	430	79
2205	827	1654	254	263	540	597	80
2206	839	1678	283	307	536	552	81
842	369	738	224	227	157	130	82
1816	523	1046	60	100	417	469	83



أثر الانتماء القبلي للمرشحين وتحالفاتهم الانتخابية على التصويت في انتخابات مجلس النواب...

1817	564	1128	85	122	422	499	84
1835	647	1294	167	209	452	466	85
132	32	64	26	27	8	3	86
1860	863	1726	771	751	132	72	87
1449	692	1384	614	573	143	54	88
1449	686	1372	617	590	115	50	89
2186	1140	2280	1,041	1,016	155	68	90
2187	1076	2152	976	954	146	76	91
2644	213	426	173	185	34	34	92
2365	148	296	129	127	20	20	93
2569	640	1280	462	445	254	119	94
325	136	272	32	43	112	85	95
364	140	280	40	47	111	82	96
342	32	64	0	4	32	28	97
1261	238	476	174	144	110	48	98
438	136	272	75	45	104	48	99
1091	498	996	446	465	64	21	100
1073	205	410	201	202	5	2	101
1158	588	1176	535	556	62	23	102
985	177	354	168	173	7	6	103
224	85	170	76	80	8	6	104
311	89	178	86	84	6	2	105
1813	265	530	253	243	22	12	106
1593	591	1182	563	551	51	17	107
428	139	278	123	120	25	10	108
1976	1368	2736	1,347	1,269	88	32	109
1058	655	1310	649	608	42	11	110
1922	548	1096	536	516	30	14	111
1923	587	1174	577	561	25	11	112
417	87.5	175	1	166	5	3	113
254	145	290	140	137	9	4	114
1213	717	1434	706	654	48	26	115
155939	54297	108594	28387	29430	25968	24809	الاجمالي



## الإعادة الحمام

المقيدون	الصحيحة	الاجمالي	صلاح الدين عياد جمعه محمد	حسن نصر الله نوفل محمد	عبدالرحمن راضى ابوشليف عطية	رزق جالى نصرالله نوح	اللجنة
2295	792	1584	618	265	280	421	1
2295	806	1612	617	272	276	447	2
2187	813	1626	635	281	257	453	3
2187	857	1714	675	264	317	458	4
2366	867	1734	696	258	326	454	5
2366	870	1740	717	238	294	491	6
1799	434	868	360	218	140	150	7
1799	431	862	340	233	128	161	8
1800	395	790	337	184	129	140	9
1720	397	794	315	200	133	146	10
1720	372	744	300	167	132	145	11
1720	364	728	309	170	128	121	12
1474	511	1022	390	207	170	255	13
1923	566	1132	491	93	176	372	14
1229	255	510	222	67	94	127	15
995	277	554	241	66	101	146	16
2096	677	1354	512	184	373	285	17
707	201	402	175	41	70	116	18
727	192	384	153	56	52	123	19
2103	603	1206	464	89	380	273	20
1100	471	942	419	61	314	148	21
1773	971	1942	604	187	518	633	22
407	224	448	66	131	127	124	23
550	236	472	67	133	163	109	24
364	110	220	58	48	56	58	25
707	338	676	121	203	214	138	26
359	41	82	18	25	23	16	27



أثر الانتماء القبلي للمرشحين وتحالفاتهم الانتخابية على التصويت في انتخابات مجلس النواب...

118	50	100	32	21	20	27	28
40886	13121	26242	9952	4362	5391	6537	مركز الحمام
1464	483	966	313	204	258	191	29
2745	947	1894	603	442	456	393	30
1507	532	1064	334	238	272	220	31
1650	512	1024	344	210	266	204	32
459	147	294	98	63	75	58	33
1127	444	888	298	190	190	210	34
1012	423	846	266	191	213	176	35
1020	389	778	252	158	187	181	36
503	185	370	128	99	72	71	37
1778	866	1732	568	565	384	215	38
539	212	424	180	60	117	67	39
553	218	436	194	58	126	58	40
471	203	406	64	140	117	85	41
432	148	296	55	85	91	65	42
1076	446	892	154	246	186	306	43
303	87	174	62	30	48	34	44
765	404	808	329	52	145	282	45
163	101	202	34	70	59	39	46
765	364	728	253	76	330	69	47
239	139	278	71	28	117	62	48
205	75	150	44	21	64	21	49
1319	322	644	235	67	173	169	50
584	132	264	100	32	67	65	51
368	81	162	53	28	56	25	52
421	100	200	78	19	40	63	53
840	236	472	215	59	27	171	54
526	20	40	18	0	10	12	55
804	217	434	191	81	73	89	56
709	186	372	145	47	62	118	57
24347	8619	17238	5679	3559	4281	3719	مركز الضبعة



1225	69	138	24	33	34	47	58
2210	165	330	79	79	81	91	59
985	48	96	22	24	20	30	60
1750	90	180	36	48	73	23	61
1750	79	158	27	48	65	18	62
1750	97	194	41	54	67	32	63
610	106	212	28	78	45	61	64
1235	171	342	77	88	77	100	65
1747	179	358	68	89	77	124	66
1136	87	174	44	39	43	48	67
14398	1091	2182	446	580	582	574	مركز سيوة
1633	284	568	239	73	175	81	68
338	64	128	52	17	26	33	69
2220	615	1230	362	262	319	287	70
309	90	180	63	34	48	35	71
296	73	146	47	24	40	35	72
4796	1126	2252	763	410	608	471	مركز العلمين
84427	23957	47914	16840	8911	10862	11301	الاجمالي

### الانتماء القبلي لمرشحي دائرة مرسى مطروح

م	اسم المرشح	الانتماء القبلي
1	سالم عوض سعد عبدالله	السننة
2	زينب ابراهيم عبدالله عثمان	السننة
3	جاد المولى عبداللطيف عبدالملك عمر	العشيبات - على الأحمر
4	خميس سليمان عبد القادر عبد الحميد	العشيبات - على الأحمر
5	عبدالخالق عبدالسميع سنوسى محمد	القنيشات - على الأحمر
6	عماد عبدالحليم صالح شعيب	القنيشات - على الأحمر
7	عبدالحليم عمر عبدالحميد حسين	القنيشات - على الأحمر
8	سليمان فضل عبدالرحيم سليمان	على الأبيض - أولاد خروف
9	عبدالفتاح فرحات مسعود حميدة	على الأبيض - أولاد خروف



أثر الانتماء القبلي للمرشحين وتحالفاتهم الانتخابية على التصويت في انتخابات مجلس النواب...

10	صالح سلطان حسن منصور	على الأبيض - سناقرة
11	عيسى عبدالرحمن مسعود حميدة	على الأبيض - سناقرة
12	رافع حميده يونس جازى	على الأبيض - سناقرة
13	رافع صالح هاشم بغيض	على الأبيض - سناقرة
14	على نصيب عبدالكريم حنيتة	القطعان
15	مهدي عبده مهدي خميس	القطعان
16	فوزى مصيبيع ابوزريبة محمد	القطعان - المعابدة

### الانتماء القبلي لمرشحي دائرة الحمام

م	اللجنة	القبيلة
1	رزق جالى نصرالله نوح	الجميعات
2	نصار سنوسى مطرى جاب الله	السننة
3	عمران فتحى كيلانى	قبائل سيوة
4	عبدالرحمن راضى ابوشليف عطية	الجميعات
5	رزق شعبان فرج منبى	على الأبيض - أولاد خروف
6	حسن نصر الله نوفل محمد	الجميعات
7	مختار جبريل على عبد المجيد	على الأبيض - أولاد خروف
8	صلاح الدين عياد جمعه محمد	على الأبيض
9	عبدالحكيم عوض محمود امبيوه	على الأبيض
10	صالح فايز محارب فرج	الجميعات - قواسم
11	هانى سعد حسين ابوقاوى	الجميعات - شتور
12	فوزى مفتاح محمد مسلم	قبائل سيوة
13	خميس ناصف عبدالحميد عياد	على الأبيض - السناقرة - الأفراد
14	حمدى حفيظ محمد عكوش	الجميعات
15	مجدى سعد رحومه صميده	الجميعات
16	يعقوب على احمد على	قبائل سيوة

## المصادر والمراجع

### أولاً: المصادر والمراجع العربية

-أحمد سباق: مطروح- تحالفات القبائل كلمة سر معركة النواب، الشروق نيوز، 16 أكتوبر، 2015.

-أحمد نفاذي: قبائل مطروح تشكل لجنة من خمسين عضواً لمراجعة الاتفاقية القبلية لخوض الانتخابات البرلمانية، بوابة الاهرام، 14 يوليو، 2014.

-إسلام زعل: التوزيع الديموغرافي للقبائل في مصر، المعهد المصري للدراسات، دراسات سياسية، 2019.

-الجريدة الرسمية: قرار رئيس الجمهورية بالقانون رقم 202 لسنة 2014، العدد 51 مكرر، ديسمبر، 2014.

-الجريدة الرسمية: قرار رئيس الجمهورية بالقانون رقم 88 لسنة 2015 بتعديل بعض أحكام القرار بقانون رقم 202 لسنة 2014 في شأن تقسيم دوائر انتخابات مجلس النواب، العدد 28 تابع ، يوليو 2015.

-الهيئة الوطنية للانتخابات:النتائج التفصيلية على مستوى اللجان الفرعية بدائرة مرسى مطروح، محافظة مطروح.

-الهيئة الوطنية للانتخابات:النتائج التفصيلية على مستوى اللجان الفرعية بدائرة الحمام، محافظة مطروح.

-الهيئة الوطنية للانتخابات:قائمة المرشحين في انتخابات مجلس النواب عام 2015 بنظام القائمة، دائرة غرب الدلتا.



أثر الانتماء القبلي للمرشحين وتحالفاتهم الانتخابية على التصويت في انتخابات مجلس النواب...

-الهيئة الوطنية للانتخابات:قائمة المرشحين في انتخابات مجلس النواب عام 2015بالنظام الفردي، دائرة مرسى مطروح.

-الهيئة الوطنية للانتخابات:قائمة المرشحين في انتخابات مجلس النواب عام 2015بالنظام الفردي، دائرة الحمام.

-بدر على عبد الله: أثر الانتماء القبلي على نتائج الانتخابات البرلمانية في دولة الكويت(2008:2012)،كلية الدراسات الاقتصادية والعلوم السياسية، جامعة الأسكندرية، 2016.

-بوزار أحمد: الانتماء القبلي وعلاقته بالانتخابات-محليات 2012بلدية عين مفتاح أنموذجا، ماجستير غير منشورة، قسم العلوم الاجتماعية، كلية العلوم الانسانية والعلوم الاجتماعية، جامعة أبي بكر بلقايد، 2017.

-توفيق عزات فريد أبوحديد: التعصب القبلي في السلوك السياسي الفصائلي الفلسطيني وأثره على التنمية السياسية، ماجستير غير منشورة، برنامج التخطيط والتنمية السياسية، كلية الدراسات العليا، جامعة النجاح الوطنية، 2010.

-جهاز تنمية التجارة الداخلية: البيانات الاسترشادية لمحافظة مطروح، اكتوبر 2017.

-جهاز شئون البيئة، ومحافظة مطروح: التوصيف البيئي لمحافظة مطروح، 2008.

-حسن مشالي: التحالفات الانتخابية تشعل المنافسة بين المرشحين بدائرة مطروح الأولى، موقع اليوم السابع، 15 اكتوبر، 2015.

-شريف محمود: اتفاقية السادات مهددة والمربوعة تحدد مصير المرشحين للانتخابات البرلمانية بمطروح، صدى البلد نيوز، 21 سبتمبر، 2015.



- شريف محمود: الانتخابات البرلمانية بمطروح تدخل دائرة الحسم وتغير المشهد بسبب التريبطات، موقع صدى البلد الالكتروني، 15 اكتوبر، 2015.
- طالب حمدالله المصاروة: جغرافية الدوائر الانتخابية في الأردن(1989:2003)- دراسة في الجغرافيا السياسية، ماجستير غير منشورة، عمادة الدراسات العليا، جامعة مؤتة، الأردن، 2008.
- عبد الجليل عبد الفتاح الصوفي: جغرافية الانتخابات في اليمن-دراسة في الجغرافيا السياسية، دكتوراه غير منشورة، قسم الجغرافيا، كلية الآداب، جامعة بغداد، 2002.
- عمرو هاشم ربيع: محددات المشاركة في الانتخابات المصرية، مؤسسة الأهرام، مجلة الديمقراطية، مجلد15، عدد58، ابريل2015.
- قاسم بن محمد الدويكات: دور الانتماءات العشائرية والاقليمية في الانتخابات النيابية الأردنية-دراسة في الجغرافيا السياسية، مجلة جامعة أم القرى للعلوم التربوية والاجتماعية والإنسانية، المجلد16، العدد الثاني، 2004.
- مجلس الوزراء، مركز المعلومات ودعم اتخاذ القرار: دليل التقسيمات الإدارية بجمهورية مصر الغربية، فبراير، 2014.
- محافظة مطروح: كشف إعلان أسماء المترشحين لعضوية مجلس النواب2015 بدائرة النظام الفردي رقم 1 ومقرها قسم مرسى مطروح، لجنة فحص طلبات الترشح والبت في صفة المترشح، بيانات غير منشورة.
- محافظة مطروح: كشف إعلان أسماء المترشحين لعضوية مجلس النواب2015 بدائرة النظام الفردي رقم 2 ومقرها قسم الحمام، لجنة فحص طلبات الترشح والبت في صفة المترشح، بيانات غير منشورة.



أثر الانتماء القبلي للمرشحين وتحالفاتهم الانتخابية على التصويت في انتخابات مجلس النواب...

- محافظة مطروح، إدارة المجالس: المراكز الانتخابية لانتخابات مجلس النواب عام 2015، بيانات غير منشورة.

- محروس الخطيب: العمدة طرام- الاتفاقية القبلية حققت السلام المجتمعي بمطروح منذ عهد السادات، موقع الدستور الالكتروني، 27 فبراير، 2014.

- محمد الجندي: التحالفات الانتخابية تواجه الاتفاقية القبلية بمطروح، موقع البوابة نيوز، 15 أكتوبر، 2015.

- محمد الجندي: الصيغة النهائية لتقسيم الدوائر الانتخابية تبعث اتفاقية قبائل مطرح من مرقدتها وتربك حسابات السويين وابناء وادي النيل، البوابة نيوز، 18 ديسمبر، 2014.

- محمد الحسيني: الأثر الاجتماعي للنظام الانتخابي الأردني، ورقة سياسات، مؤسسة فريديش إيبيرت، مكتب الأرن والعراق، 2014.

- محمد بخات: خير الله- السادات أصدر دستوراً داخلياً لتنظيم العمل السياسي للقبائل، الوطن نيوز، 29 اغسطس، 2017.

- محمد حمود الرشيدى: دور القبيلة في الحياة السياسية بدولة الكويت، ماجستير غير منشورة، قسم العلوم السياسية، كلية الآداب والعلوم، جامعة الشرق الأوسط، 2011.

- محمد خداوي: دور النزعة القبلية في الانتخابات الجزائرية، ماجستير غير منشورة، جامعة أبو بكر بلقايد، تلمسان، 2006.

- يعقوب يوسف الكندري: القبيلة والمفاهيم السياسية في المجتمع الخليجي المعاصر- المجتمع الكويتي مثالا، مجلة عمران، العدد 2016، 15.

- يوسف أزروال: جغرافيا الانتخابات مقارنة معرفية، المجلة الجزائرية للحقوق والعلوم السياسية، العدد 4، ديسمبر 2017.



## ثانياً: المراجع غير العربية

- Akahori,M " Democracy in the desert? The Bedouin in the western desert and the national election to the people's assembly in 1990,Egypt " 1994, Nilo-Ethiopian studies,2, pp2-25.
- Alazzam, A " Political participation in Jordan: the impact of party and tribal loyalties since 1989 " Durham E-Theses,Durham University,2008.
- Alfozaie, N " Tribalism in Kuwait Impacts on the Parliament " Master Thesis, Department of international environment and development studies,Nmbu,2016.
- André, B & Indridi, H " Making Candidates Count: The Logic of Electoral Alliances in Two-Round Legislative Elections " The Journal of Politics, Vol. 69, No. 1 (Feb., 2007), pp. 193-205
- Bank, M " Tribalism and Democracy in the Arab Middle East " honors of international studies,2008.
- Bertrand, L & Robin, C " Pre-electoral Coalitions, Party System and Electoral Geography: A Decade of General Elections in India (1999–2009), South Asia Multidisciplinary Academic Journal, Contests in Context: Indian Elections 2009.
- Lloyd, C " The Effect of Tribalism on Political Parties " independent study project,2019.
- Raimondas, I " Understanding Pre-electoral Coalitions in Central and Eastern Europe " British Journal of Political Science, Vol 46, Issue 4,October 2016 , pp. 743-761.
- Sona, G " Pre-Electoral Coalition Formation in Parliamentary Democracies " Cambridge University Press, British Journal of Political Science,Vol. 36, No. 2 (Apr., 2006), pp. 193-212 .
- Tillman, E " Pre-electoral coalitions and voter turnout " party politics,21(5),726-737,2015.



## Abstract:

The research aimed to analyze the effect of the candidates' tribal affiliation and their electoral alliances on the voters' voting preferences in the 2015 Parliament elections in Matrouh Governorate. As these elections witnessed a competition between 32 candidates belonging to the tribes and nine candidates belonging to immigrants from the Nile Valley and Delta, as

these elections witnessed the emergence of six electoral alliances, each of which brings together two candidates.

The research followed the areal-ecological approach; it was based on the detailed results of the elections at the level of 187 sub-electoral committees that the governorate included, and on the field study to determine the tribal affiliation of the candidates, in order to create a database for the voting results of the candidates according to their characteristics.

The research included several elements: the spatial organization of the elections, the characteristics of the candidates, the geography of voting, the areas of voting dominance for the tribal candidates, and the effect of alliances between candidates on voting. The research dealt with the analysis of the statistical and spatial correlation between the votes of allied candidates.

The research concluded that candidates' tribal affiliation dominated the elections in Matrouh governorate, with the exception of Marsa Matrouh district, where the electoral weight of non-tribal candidates was evident, even though the influence of tribes remained the highest, and the research demonstrated the vital role that electoral alliances between candidates played in determining voter preferences, particularly in Marsa Matrouh district.

**Descriptors:** Tribal affiliation - candidates - Electoral alliances - voting - Parliament elections .



**The effect of tribal affiliation of the  
candidates and their electoral  
alliances on voting in the 2015  
Parliament elections in Matrouh  
Governorate**

**By**

**Dr. . Maher Hamdy Mohamed Aish  
Assistant Professor - Department of Geography  
Faculty of Arts - Menoufia University.**





---

International Standard Serial Number  
ISSN 2314 – 8160

Beni Suf University Center for Printing and Publishing

---



---

# **Annual of the Faculty of Arts**

**A Refereed Academic Annual**

**Published by the Faculty of Arts . Beni -Suef University**

**special Issue( 3) February 2023**

---