

نسب مساهمة بعض المتغيرات الكينماتيكية كدالة للتنبؤ بدقه إستقبال الإرسال فى الكرة الطائرة

د/ دعاء حسنى محمد الشلفانى

المقدمة ومشكلة البحث

تعد رياضة الكرة الطائرة من الأنشطة الرياضية التي تزخر بانواع متعددة من المهارات والتي تصاغ في أشكال متباينه ومنتوعه من الخطط التي تهدف إلى ربط وتكامل المهارات الحركية وذلك لتحقيق أفضل النتائج . (16 : 2)

ويذكر كل من الين وديع (1987) ، محمد صبحي حسانين وحمدى عبد المنعم (1997 م) حسن الحيارى وآخرون (1987 م) ، أن أهم تصنيف لمهارات الكرة الطائرة هو تصنيفها إلى مهارات هجوميه ومهارات دفاعية ، فالشق الهجومى مرتبط إلى حد كبير بالشق الدفاعي حيث أن الهجوم الناجح غالباً ما يكون نتيجة لدفاع ناجح ، أي انه يبني أساساً من خلال المهارات الدفاعية . (: 1511) (: 12114) (3 : 22)

كما يتفق على حسب الله (2000 م) ، زكي محمد حسن (2004 م) على أن المهارات الأساسية في الكرة الطائرة هي بمثابة العمود الفقري والركيزة الهامة في الإيفاء بمتطلبات اللعبة لتحقيق الإستراتيجية الخططية الهجومية والدفاعية . (: 76) (: 11) (5 : 23)
وتعتبر مهارة استقبال الإرسال من المهارات الدفاعية الوسيطة التي يستخدمها اللاعبون في تشكيل خططي دفاعي يسمى تشكيل الاستقبال والذي يناسب نوع الإرسال ويحقق مثاليه في بناء تشكيلات هجوميه قويه . (21 : 35)

ويؤكد كل من سعد قطب ولؤي الصعيدي (1985 م) وزينب فهمي وآخرون (1987 م) ومجدي حجازي (1993 م) إن استقبال الإرسال هو استلام الكره بالسطح الداخلي للساعدين متلاصتين وذلك لما له من قيمه في تحقيق ضمان استلام الكره وحسن توصيلها للمعد ، وتعد هذه المهارة من الأهمية حيث أن فوز فريق أو خسارته يتوقف بنسبه كبيرة على استقبال الإرسال . (7 : 25) ، (6 : 43) ، (17 : 12) .

كما تظهر أهمية مهارة استقبال الإرسال في انه كلما زاد التحكم في الاستقبال انعكس ذلك على دقه الإعداد ونجاح وفاعليه الهجوم ، فإذا أخطأ الفريق في استقبال الإرسال أدى إلى عدم فاعليه الهجوم . (15 : 12)

ولاشك إن صعوبة أداء المهارة تتمثل في الشكل الذي يتخذه الجسم أثناء الأداء حيث أن المعلومات الفنية عن أي مهارة تعني كيفية الأداء في ضوء مجموعة من المعلومات البيوميكانيكية التي تساعد في تحديد الإجراءات الحركية المطلوبة لانجاز الأداء بأعلى كفاءة ممكنه وبأقل جهد. (9 : 94)

ويعد التحليل الحركي وسيله منطقيه يجري بمقتضاها تناول الظاهرة موضوع الدراسة كما لو كانت مقسمه إلى الأجزاء أو العناصر الأساسية المؤلفة لها وذلك لفهم أعمق للظاهرة ككل . (4 : 28)

ويؤكد كل من عادل عبد البصير (2007م) وسوزان هول Susan J Hall (1999م) وباربارا Bar bara (1997م) على أنه لكي يستفاد من ناتج التحليل الحركي للمهاره يجب أولاً الفهم الجيد للهدف الخاص من المهاره وطبيعة ادائها من وجهة النظر البيوميكانيكيةحتى يمكن الوصول إلى مستوى عالي في الأداء. (10 : 145)، (20 : 89)، (18 : 15) ومن هنا تكمن أهميه البحث في أن مهارة استقبال الإرسال تلعب دوراً أساسياً في تحقيق المستوى العالي في لعبة الكرة الطائرة خاصة في ضوء التطور الحاصل للمهارة الأمر الذي دعي الباحثة لتناول هذه المهارة بالتحليل لاستخراج بعض المعلومات والمتغيرات البيوكينماتيكية التي تحكم أدائها والكشف عن مدى ارتباط تلك المتغيرات بدقة توجيهية الكرة ، هذا ما استوجب إجراء دراسة تهدف إلى التعرف على نسب مساهمه بعض المتغيرات البيوكينماتيكية كداله للتنبؤ بدقه استقبال الإرسال في الكرة الطائرة .

أهداف البحث :-

1- التعرف على العلاقة الارتباطيه بين بعض المتغيرات البيوكينماتيكية ودقه استقبال الإرسال في الكرة الطائرة .

2- التعرف على معادلات التنبؤ لدقه استقبال الإرسال في ضوء نسب مساهمة بعض المتغيرات البيوكينماتيكية.

فروض البحث :-

1- توجد علاقة ارتباطيه معنوية موجبة بين بعض متغيرات البحث البيوكينماتيكية ودقة استقبال الإرسال في الكرة الطائرة .

2- وجود تباين في نسب مساهمه متغيرات البحث البيوكينماتيكية بدقه استقبال الإرسال في الكرة الطائرة .

إجراءات البحث :-

- منهج البحث

استخدمت الباحثة المنهج الوصفي بالاعتماد على التحليل الحركي لاستخراج متغيرات البحث البيوكينماتيكية .

- عينه البحث

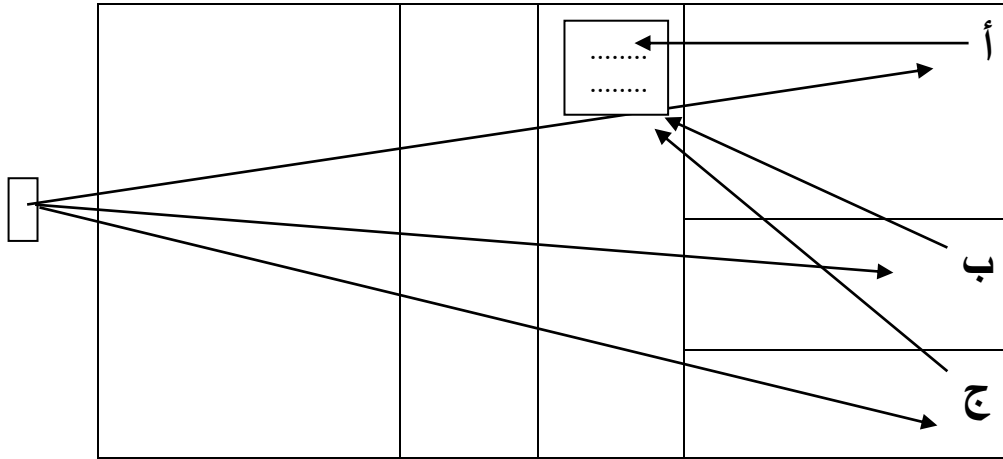
تمثلت العينة البشرية في أحد لاعبي الليبرو " اللاعب الحر " لأداء مهارة استقبال الإرسال واختبار دقه استقبال الإرسال .

وتمثلت عينه التحليل البيوكينماتيكي في (10) محاولات ناجحة وصحيحة لاستقبال الإرسال

الأجهزة والأدوات المستخدمة في البحث :-

1- المصادر والمراجع العلمية العربية والأجنبية وشبكة المعلومات

2- اختبار دقه استقبال الإرسال (12 : 18)



شكل (1) يوضح اختبار دقة استقبال الإرسال

3- استمارة تسجيل درجات محاولات اختبار الدقه (مرفق 2)

4- آلة تسجيل فيديو ذات سرعه تردد 25 صورة / ثانيه

5- برنامج تحليل حركي

6- ملعب كره طائره قانوني - عدد (10) كرات طائره قانونيه - جهاز قاذف للكرات

خطوات تنفيذ البحث :






- تم تجهيز ملعب الكره الطائره بكلية التربية الرياضية جامعه مدينة السادات بالأدوات والأجهزة الخاصة بالتصوير الفيديوجرافي ، جهاز قازف كرات.


- قامت الباحثة بتطبيق اختبار الدقة على اللاعب عينه البحث على يومين بمعدل (5) مرات في كل يوم .

- تم تصوير (10) محاولات لاستقبال الإرسال وإخضاعها للتحليل لاستخراج أهم المتغيرات البيوكينماتيكية والموضحة في جدول رقم (1)

جدول رقم (1)

المتغيرات البيوكينماتيكية المستخرجة من التحليل

م	المتغير	شكل توضيحي
1	زاوية مفصل القدم (وهى الزاوية المحصورة بين القدم والساق)	
2	زاوية الركبة (وهى الزاوية المحصورة ما بين الفخذ والساق)	
3	زاوية الفخذ (وهى الزاوية المحصورة ما بين الفخذ والجذع)	
4	زاوية الكتف (وهى الزاوية المحصورة ما بين العضد والجذع)	
5	زاوية المرفق (وهى الزاوية المحصورة ما بين العضد والساعد)	

	ارتفاع نقطة الفخذ (وهى المسافة بين نقطة مفصل الفخذ والخط العمودى على الارض)	6
	زاوية ميل الجذع (وهى زاوية امتداد الخط الوهمى للجذع مع الخط العمودى للأرض)	7
	المسافة ما بين القدمين (وهى المسافة الافقية المحصورة ما بين القدمين)	8

جدول رقم (2)

المتوسطات الحسابية والانحرافات المعيارية والوسيط ومعاملات الالتواء لمتغيرات البحث

مسلسل	المتغيرات	وحدة القياس	المتوسط	الانحراف المعيارى	الوسيط	معامل الالتواء
1	زاوية القدم (الكاحل)	درجة	85.66	0.41	85.75	-0.233
2	زاوية الركبة	درجة	107.36	0.75	107.55	-0.450
3	زاوية الفخذ	درجة	97.60	0.47	97.60	0.000
4	زاوية الكتف	درجة	68.55	0.71	68.35	1.282
5	زاوية المرفق	درجة	176.38	3.51	175.60	2.852
6	ارتفاع الفخذ	سم	70.74	0.59	60.7	0.213
7	زاوية ميل الجذع	درجة	60.12	1.30	59.75	0.365
8	المسافة بين القدمين	سم	74.50	0.90	74.65	-0.562
9	درجة اختبار الدقة	درجة	100.40	2.99	100.00	0.296

يتضح من جدول (2) أن جميع معاملات الالتواء لمتغيرات البحث قد تراوحت بين (- 0.562 ، + 2.852) أي انحصرت بين (± 3) مما يؤكد أن جميع متغيرات البحث متجانسة وتخلو من عيوب التوزيعات غير الاعتدالية .

- المعالجات الإحصائية المستخدمة في استخراج النتائج :

- المتوسط الحسابي - الانحراف المعياري - معامل الالتواء - معامل الارتباط - معامل الانحدار - قيمة F - نسبة المساهمة

عرض ومناقشة نتائج البحث :

- عرض نتائج الفرض الأول

جدول رقم (3)

المعاملات الارتباطية بين المتغيرات البيوكينمائية ودرجة اختبار دقة استقبال الإرسال

ن = 10

م	متغيرات البحث	1	2	3	4	5	6	7	8	9
1	زاوية القدم	-	0.195	0.321	0.046	0.453	0.520	*0.632	0.019	*0.662
2	زاوية الركبة		-	0.737*	0.133	0.218	*0.634	*0.668	0.391	*0.804
3	زاوية الفخذ			-	0.261	0.006	0.146	0.204	*0.637	*0.728
4	زاوية الكتف				-	0.129	0.074	*0.672	0.448	*0.714
5	زاوية المرفق					-	0.479	*0.642	0.258-	*0.653
6	ارتفاع الفخذ						-	*0.769-	0.264-	*0.634
7	زاوية ميل الجذع							-	0.418	*0.703-
8	المسافة بين القدمين								-	*0.785
9	درجة اختبار الدقة									-

قيمة (ر) الجدولية عند مستوى معنويه (0.05) = 0.632 - درجات الحرية ن - 2 = 8

يوضح جدول (3) المعاملات الارتباطية بين متغيرات البحث الكينماتيكيه والدرجة النهائية لاختبار دقه استقبال الارسال حيث تراوحت قيم المعاملات الاختبارية بين (0.634) ، (0،804)

- مناقشة نتائج الفرض الأول :

من خلال الجدول رقم (3) أظهرت النتائج ما يلي :-

- وجود علاقة ارتباط معنويه بين زاويه مفصل الركبه والدقه حيث بلغت (0.804) وهذه العلاقة عكسيه أي أن بنقصان زاويه مفصل الركبه يزداد مستوى الدقه ، وهذا ما يؤكد أن أنتشاء المفاصل مهم جداً في تحويل الطاقة الكامنه في الجسم الى طاقة حركيه من خلال مد مفاصل الجسم من أسفل إلى الأعلى ومتابعه الحركه ويكون لمفاصل الركبه والفخذ دور كبير في اضافه القوة اللازمه لدفع الكرة بالمسافة الافقيه والارتفاع المناسبين إذ يجب على اللاعب أن يستخدم جسمه كله لأضافه القوة إلى الذراعين مع مد الركبه والفخذ إلى أعلى خلال دفع الكرة). (19 : 6-11)
كذلك يجب أن يكون الجسم في حاله اتزان وثبات على الأرض وهذا ما يفسره أنتشاء مفاصل الجسم بشكل يزيد من استقراره إذ انه (عندما تكون المفاصل ممدوده تماماً تقريباً فان تأثير القوة الإيجابي ينتهي) (2 : 317) .

لذلك ظهر ارتباط معنوي لزاويه مفصل الفخذ حيث بلغت (0.728) وهي أكبر من القيمة الجدوليه (0.576)

- كما أظهرت النتائج وجود علاقة ارتباط معنويه بين مفصل الكتف والدقة حيث بلغت (0.714) وهي أكبر من القيمة الجدوليه (0.576) ويرجع ذلك إلى ان هذا المتغير هو المتحكم الاساسي في امتصاص سرعة الكره وزاويه ارتدادها حتى تصل إلى الدقة المطلوبه خاصة إذا علمنا أن أحد أضلاع هذه الزاويه -هو الذراعان- الذي يتيح إمكانيه ارتداد الكره بشكل جيد وهو بذلك الإرتداد المرن يحكم حركة الزراعين وتقريبهما إلى الجسم حتى تفقد الكره جزءاً كبيراً من سرعتها قبل التصادم ومن ثم توجيهها إلى مناطق اللاعب المعد .

- كما أظهرت النتائج وجود علاقة ارتباط معنويه بين مفصل المرفق والدقة حيث بلغت (0.653) وهي أكبر من القيمة الجدوليه (0.632)

ويرجع ذلك إلى أن لهذا المتغير دور أكثر من المتغيرات السابقة في توجيه الكره إلى مناطق الدقة وكذلك ارتدادها ، وتعد هذه المرحلة هي مرحله متابعه الحركة ويزيد هذا المتغير من ثبات و استقرار الجسم نسبياً والمحافظة عليه من السقوط بعد انتهاء المهارة .

- كما أظهرت النتائج وجود علاقة ارتباط معنويه بين ارتفاع نقطة الفخذ والدقة حيث بلغت (0.634) وهي أكبر من القيمة الجدوليه (0.632) ويرجع ذلك إلى ان اللاعب يكون عاده في حالة عدم اتزان بسبب أن الخط العمودي من مركز ثقله لا يقع داخل قاعدة الارتكاز وفي هذه الحالة يمكن تحريك الجسم نتيجة قوه أقل ما يمكن إذا كان مركز ثقله داخل قاعدة الارتكاز ويرتبط هذا بارتفاع نقطه الفخذ عن الأرض بالإضافة إلى ان درجة ثبات اللاعب تتوقف على ارتفاع نقطة مركز ثقله فيكون ثباته أكبر عندما تكون هذه النقطة (ارتفاع نقطه الفخذ) في وضع منخفض عما لو كانت مرتفعه ، هذا ما نحتاجه في هذه المهارة كمتطلب أساسي للوصول بالدقة إلى مستوى عالي . (210:8)

- كما أظهرت النتائج وجود علاقة ارتباط معنويه بين زاوية ميل الجذع والدقه حيث بلغت (0.703-) وهي أكبر من القيمة الجدوليه (0.576) ويرجع ذلك إلى تهيؤ اللاعب بشكل أكبر حيث أن الانتشاء الاكبر يقلل من عزم القصور الذاتي وهذا له علاقة بعملية توازن الجسم لان الوضع التحضيري للمهارة يتطلب من اللاعب أن يقدم مركز ثقل جسمه والمتمثل في الجذع باعتباره أكبر كتله في الجسم إلى الامام محاولاً الاستجابه لأي متغير يطرأ والتغلب على عزم القصور الذاتي الذي يقل بتقريب مركز

الثقل الى الارض على اعتبار ان أهم المتغيرات التي يمكن التحكم بها للتغلب على عزم القصور الذاتي هو نصف القطر. (13: 213)
 - بهذا العرض يمكن التحقق من الفرض الأول للبحث والذي ينص على أنه توجد علاقة ارتباطيه معنوية بين بعض متغيرات البحث البيوكيميائية ودقة استقبال الإرسال في الكرة الطائرة .

عرض نتائج الفرض الثاني

المتغيرات البيوكيميائية ونسب مساهمتها في اختبار دقة استقبال الإرسال

جدول رقم (4)

الانحدار الخطى البسيط لدقة استقبال الإرسال بدلالة زاوية ميل الجذع

الخطوة	المتغيرات البيوكيميائية	معامل الارتباط	د.ح	معامل الانحدار	نسبة الخطأ	قيمة ت	قيمة ف	المقدار الثابت	نسبة المساهمة
الأولى	زاوية ميل الجذع	0.701	8	0.701	0.449	2.78	7.75	26.490	42.9%

المعادلة الأولى : دقة استقبال الإرسال = 26.49 + (0.701 × زاوية الجذع)

يتضح من جدول (4) المساهمة النسبية لمتغير زاوية ميل الجذع في اختبار مستوى دقة الاستقبال حيث بلغت (42.9%)

جدول رقم (5)

الانحدار الخطى البسيط لدقة استقبال الإرسال بدلالة زاوية ميل الجذع والمرفق

الخطوة	المتغيرات البيوكيميائية	معامل الارتباط	د.ح	معامل الانحدار	نسبة الخطأ	قيمة ت	قيمة ف	المقدار الثابت	نسبة المساهمة
الثانية	زاوية ميل الجذع	0.696	7	0.504	0.403	0.50	8.12	29.290-	69.9%
	المرفق			0.496	0.205	0.49			

المعادلة الثانية : دقة استقبال الإرسال = 29.29 + (0.504 × زاوية الجذع) + (0.496 × زاوية المرفق)

يتضح من جدول (5) المساهمة النسبية لمتغير كلا من (زاوية ميل الجذع + زاوية المرفق) في اختبار مستوى دقة الاستقبال حيث بلغت (69.9%)

جدول رقم (6)

الانحدار الخطى البسيط لدقة استقبال الإرسال بدلالة زاوية ميل الجذع والمرفق وارتفاع الفخذ

الخطوة	المتغيرات البيوكيميائية	معامل الارتباط	د.ح	معامل الانحدار	نسبة الخطأ	قيمة ت	قيمة ف	المقدار الثابت	نسبة المساهمة
الثالثة	زاوية ميل الجذع	0.686	6	0.492	0.438	0.49	4.74	27.441	70.4%
	المرفق			0.359	0.448	0.35			
	ارتفاع الفخذ			0.158	1.82	0.15			

المعادلة الثالثة : دقة استقبال الارسال = 27.44 + (0.492 × زاوية الجذع) + (0.359 × المرفق)

(

+ (0.158 × ارتفاع الفخذ)

يتضح من جدول (6) المساهمة النسبية لمتغير كلا من (زاوية ميل الجذع + زاوية المرفق + ارتفاع الفخذ) فى اختبار مستوى دقة الاستقبال حيث بلغت (70.4 %)

جدول رقم (7)

الانحدار الخطى البسيط لدقة استقبال الارسال بدلالة زاوية ميل الجذع والمرفق وارتفاع الفخذ

و المسافة بين القدمين

الخطوة	المتغيرات البيوكنيماتيكية	معامل الارتباط	د.ح	معامل الانحدار	نسبة الخطأ	قيمة ت	قيمة ف	المقدار الثابت	نسبة المساهمة
الرابعة	زاوية ميل الجذع	0.580	5	0.924	0.808	0.92	4.03	81.850	76.3%
	المرفق			0.819	0.574	0.81			
	ارتفاع الفخذ			0.177	2.840	0.17			
	المسافة بين القدمين			0.575	2.238	0.57			

المعادلة الرابعة : دقة استقبال الارسال = 81.850 + (0.924 × زاوية الجذع) + (0.819 × المرفق)

+ (0.177 × ارتفاع الفخذ) + (0.575 × المسافة بين القدمين)

يتضح من جدول (7) المساهمة النسبية لمتغير كلا من (زاوية ميل الجذع + زاوية المرفق + ارتفاع الفخذ + المسافة بين القدمين) فى اختبار مستوى دقة الاستقبال حيث بلغ (76.3 %)

جدول رقم (8)

الانحدار الخطى البسيط لدقة استقبال الارسال بدلالة زاوية ميل الجذع والمرفق وارتفاع الفخذ

و المسافة بين القدمين وزاوية الركبة

الخطوة	المتغيرات البيوكنيماتيكية	معامل الارتباط	د.ح	معامل الانحدار	نسبة الخطأ	قيمة ت	قيمة ف	المقدار الثابت	نسبة المساهمة
الخامسة	زاوية ميل الجذع	0.500	4	1.59	0.428	1.59	21.95	363.870	96.5%
	المرفق			1.71	0.299	1.71			
	ارتفاع الفخذ			0.75	0.699	0.75			
	المسافة بين القدمين			2.56	2.056	2.56			
	زاوية الركبة			1.32	0.652	1.32			

المعادلة الخامسة : دقة استقبال الارسال = 363.870 + (1.59 × زاوية الجذع) + (1.71 × المرفق)

+ (0.75 × ارتفاع الفخذ) + (2.56 × المسافة بين القدمين) + (1.32 × زاوية الركبة)

يتضح من جدول (7) المساهمة النسبية لمتغير كلا من (زاوية ميل الجذع + زاوية المرفق + ارتفاع الفخذ + المسافة بين القدمين + زاوية الركبة) في اختبار مستوى دقة الاستقبال حيث بلغت (96.5 %)

جدول رقم (9)

الاتحار الخطى البسيط لدقة استقبال الارسال بدلالة زاوية ميل الجذع والمرفق وارتفاع الفخذ و المسافة بين القدمين وزاوية الركبة وزاوية الكاحل

الخطوة	المتغيرات البيوكنيماتيكية	معامل الارتباط	د.ح	معامل الانحدار	نسبة الخطأ	قيمة ت	قيمة ف	المقدار الثابت	نسبة المساهمة
السادسة	زاوية ميل الجذع	0.409	3	1.57	0.402	1.57	20.60	346.217	97.6%
	المرفق			1.74	0.285	1.74			
	ارتفاع الفخذ			0.67	0.979	0.67			
	المسافة بين القدمين			2.71	2.019	2.71			
	زاوية الركبة			1.51	0.719	1.51			
	زاوية الكاحل			0.17	0.471	0.17			

المعادلة السادسة دقة استقبال الارسال = $363.870 + (1.57 \times \text{زاوية الجذع}) + (1.74 \times \text{المرفق}) + (0.67 \times \text{ارتفاع الفخذ}) + (2.71 \times \text{المسافة بين القدمين}) + (1.51 \times \text{زاوية الركبة}) + (0.17 \times \text{زاوية الكاحل})$
يتضح من جدول (9) المساهمة النسبية لمتغير كلا من (زاوية ميل الجذع + زاوية المرفق + ارتفاع الفخذ + المسافة بين القدمين + زاوية الركبة + زاوية الكاحل) في اختبار مستوى دقة الاستقبال حيث بلغت (97.6 %)

جدول رقم (10)

الاتحار الخطى البسيط لدقة استقبال الارسال بدلالة زاوية ميل الجذع والمرفق وارتفاع الفخذ و المسافة بين القدمين وزاوية الركبة وزاوية الكاحل وزاوية الكتف

الخطوة	المتغيرات البيوكنيماتيكية	معامل الارتباط	د.ح	معامل الانحدار	نسبة الخطأ	قيمة ت	قيمة ف	المقدار الثابت	نسبة المساهمة
السابعة	زاوية ميل الجذع	0.347	2	1.53	0.334	1.53	27.09	283.075	99.0%
	المرفق			1.94	0.257	1.94			
	ارتفاع الفخذ			0.92	0.979	0.92			
	المسافة بين القدمين			2.92	1.741	2.92			
	زاوية الركبة			1.73	0.674	1.73			
	زاوية الكاحل			0.12	0.394	0.12			
	زاوية الكتف			0.21	0.211	0.21			

المعادلة السابعة : دقة استقبال الارسال = $283.075 + (1.53 \times \text{زاوية الجذع}) + (1.94 \times \text{المرفق}) + (0.92 \times \text{ارتفاع الفخذ}) + (2.92 \times \text{المسافة بين القدمين}) + (1.73 \times \text{زاوية الركبة}) + (0.12 \times \text{زاوية الكاحل}) + (0.21 \times \text{زاوية الكتف})$

يتضح من جدول (10) المساهمة النسبية لمتغير كلا من (زاوية ميل الجذع + زاوية المرفق + ارتفاع الفخذ + المسافة بين القدمين + زاوية الركبة + زاوية الكاحل + زاوية الكتف) في اختبار مستوى دقة الاستقبال حيث بلغت (99.0 %)

جدول رقم (11)

الانحدار الخطي البسيط لدقة استقبال الارسال بدلالة زاوية ميل الجذع والمرفق وارتفاع الفخذ
و المسافة بين القدمين وزاوية الركبة وزاوية الكاحل وزاوية الكتف وزاوية الفخذ

الخطوة	المتغيرات البيوكيميائية	معامل الارتباط	د.ح	معامل الانحدار	نسبة الخطأ	قيمة ت	قيمة ف	المقدار الثابت	نسبة المساهمة
الثامنة	زاوية ميل الجذع	0.339	1	1.61	2.606	1.61	31.49	416.917	%99.6
	المرفق			1.91	0.915	1.91			
	ارتفاع الفخذ			0.90	0.900	0.90			
	المسافة بين القدمين			2.70	2.700	2.70			
	زاوية الركبة			1.43	1.429	1.42			
	زاوية الكاحل			0.15	0.147	0.14			
	زاوية الكتف			0.02	0.015	0.02			
	زاوية الفخذ			0.17	0.168	0.17			

المعادلة الثامنة : دقة استقبال الارسال = $416.917 + (1.61 \times \text{زاوية الجذع}) + (1.91 \times \text{المرفق})$

$+ (0.90 \times \text{ارتفاع الفخذ}) + (2.70 \times \text{المسافة بين القدمين}) + (1.43 \times \text{زاوية الركبة}) + (0.15 \times \text{زاوية الكاحل}) + (0.02 \times \text{زاوية الكتف}) + (0.17 \times \text{زاوية الفخذ})$

يتضح من جدول (10) المساهمة النسبية لمتغير كلا من (زاوية ميل الجذع + زاوية المرفق + ارتفاع الفخذ + المسافة بين القدمين + زاوية الركبة + زاوية الكاحل + زاوية الكتف + زاوية الفخذ) في اختبار مستوى دقة الاستقبال حيث بلغت (99.6 %)

مناقشة الفرض الثاني

يتضح من الجداول رقم (4-11) الذي يوضح المتغيرات البيوكيميائية ونسب مساهماتها في اختبار الدقة لمهارة البحث أن:- زاوية ميل الجذع ساهمت بنسبه (42.9 %) وهي نسبة عالية وكانت نسبة المساهمة معنويه عند مقارنة قيمة (F) المحسوبة بالقيمة الجدولية بمستوى دلالة (0.05) هي (7.75) ، بينما أصبحت نسبة المساهمة (69.9 %) بعد اضافة متغير زاوية المرفق فضلاً عن المتغير السابق ، فيما أصبحت نسبة المساهمة (70.4 %) بعد اضافة متغير(ارتفاع الفخذ فضلاً عن المتغيرين السابقين وساهمت بنسبة (76.3 %) بعد اضافة المسافة بين القدمين فضلاً عن المتغيرات السابقة

- فيما ساهمت بنسبه (96.5 %) أي زادت بنسبة أكبر بعد اضافة زاوية الركبة فضلاً عن المتغيرات السابقة وبعد اضافة زاوية القدم وصلت إلى (97.6 %)

- بينما ساهمت بنسبه (99 %) بعد اضافة زاوية الكتف فضلاً عن المتغيرات السابقة ،بينما ساهمت بنسبة (99.6 %) بعد اضافة زاويه الفخذ إلى المتغيرات السابقة .
ومن خلال معادلات التنبؤ سالفه الذكر يمكن التنبؤ بمستوى الدقه والتي يمكن الاستفاده منها من قبل القائمين بعملية التدريب لتحقيق نتائج افضل عن طريق توجيه اللاعبين الى الاوضاع الانسب لزاويا ومفاصل الجسم لما لها من متطلبات اساسيه للوصول بالدقه الى اعلى مستوى ممكن .

- الاستنتاجات :-

- كانت أقل قيم للمتغيرات البيوكينماتيكية لحظة تلامس الكرة في مهارة استقبال الإرسال .
- هناك متغيرات ساهمت بشكل فعال في تحقيق الدقه لاستقبال الإرسال بنسب متفاوتة عند الأداء
- التنبؤ بمستوى دقه الاستقبال بمعلوماته المتغيرات البيوميكانيكية والتي تزيد من قيمه المساهمه باضافه متغير تم متغيرين..... وهكذا.
- لاستقبال الإرسال دور فعال لتشكيل هجوم قوى ناتج عن دقه توجيه الكرة للمعد .

- التوصيات :-

- ضرورة التركيز على المتغيرات البيوكينماتيكية والتي تحقق نسب مساهمة عاليه خلال الأداء لتحقيق الشروط والمتطلبات الأساسية للأداء الحركي والاستفادة منها في عملية التدريب
- ضرورة التأكيد على المتغيرات التي حققت نسب عاليه في الأداء من خلال تناسقها عند أداء استقبال الإرسال .
- ضرورة الاهتمام بمتغيرات التوازن والثبات في استقبال الإرسال لما لها من أثر ايجابي في تحقيق دقه جيده لمناطق الإعداد بالكرة الطائرة .

- المراجع العربية :-

- 1- **الين وديع فـرج (1987) :** فن الكرة الطائرة ، الطبعة الثانية ، مطبعة المصري الإسكندرية .
- 2- **جـيرد هـو خموش (1998)ترجمة كمال عبد الحميد ، سليمان على حسن :** الميكانيكا الحيوية وطرق البحث العلمي للحركات الرياضية - دار المعارف
- 3- **حسن الحياوي وآخرون (1987) :** فن الكرة الطائرة ، دار الإيل للنشر والتوزيع ، إربيد ، الاردن ، الطبعة الأولى
- 4- **ريسان خريبيط ونجاح شلش (1992) :** التحليل الحركي ، البصره ، دار الحكمة
- 5- **زكي محمد حسن (2004) :** مدرب الكرة الطائرة ، بروتوكول فن طرق إدارة ومراقبة المباريات ، الجزء الثالث ، المكتبة المصرية للطباعة والنشر والتوزيع ، الاسكندرية .
- 6- **زنيب فهمي وآخرون (1980 م) :** الكرة الطائرة ، الجزء الأول ، دار المعارف ، القاهرة .

- 7- سعد محمد قطب ، لؤى غانم الصعيدي (1985) : الكرة الطائرة بين النظرية والتطبيقية ، جامعة الموصل .
- 8- سمير مسـلط الهاشمي (1999) : البايوميكانيك الرياضي، ط 2 ، الموصل ، دار الكتب للطباعة والنشر .
- 9- طلحة حسين حسام الدين (1993) : الميكانيكا الحيويه (الاسس النظرية والتطبيقية دار الفكر العربي ، القاهرة .
- 10- عادل عبد البصير وآخرون (2007) : التحليل البيوميكانيكى والتكامل بين النظرية والتطبيق في المجال الرياضي ، المكتبة المصرية للطباعة والنشر ، الاسكندرية.
- 11- على حسب الله وآخرون(2000): الكرة الطائرة المعاصرة،مكتبة ومطبعة الغد .
- 12- على مصطفى طـه(1999): الكرة الطائرة (تاريخ ، تعليم - تدريب - تحليل - قانون) الطبعة الأولى ، دار الفكر العربي .
- 13- قاسم حسن حسين ، وإيمان شاكر محمود (1998): طرق البحث في التحليل الحركي ، عمان ، دار الفكر للطباعة والنشر
- 14- محمد صبحي حسانين ، وحمدي عبد المنعم (1997): الأسس العلمية للكرة الطائرة وطرق القياس والتقويم (بدني - مهاري - معرفي- نفسي- تحليلي) مركز الكتاب للنشر ، الطبعة الأولى ، القاهرة .
- 15- محمد رفعت الجندي (1996): دراسته عامله لأهم القدرات الحركية الخاصة لدى لاعبي الدوري الممتاز رجال كره طائره (ماجستير كلية التربية الرياضية جامعة قناة السويس .
- 16- محمد صلاح الدين بكر (1993): التكوينات الخططية الهجومية باستخدام الضرب الساحق من المنطقة الخلفية وتأثيره على نتائج مباريات الكرة الطائرة ، رسالة ماجستير كلية التربية الرياضية بنين ، جامعة حلوان .
- 17- مجدي أحمد حجازي (1993): التعليم التدريب - القانون في الكرة الطائرة ، الاسكندرية.

المراجع الأجنبية :

- 18- Barbara L. vicera (1997):Volley Ball. Steps to Success H.K (U.S.A)
- 19- Brad & Kilb wagylik (1986): Coaches manual level. 1st .ed . Carda
;canadian volley ball asso Ciaation
- 20 – Susan. Hall (1999): Basic biomechanics. Third edition . international Editions 1999. WCB/ MCGraw Hill ADivision of the MVGraw–Hill Companies. India. Page (5). (6)

21– Yasutaka. Matsu Daira and

Other (1994): Winning volley ball published by Canadian volley ball association .