

الإفادة من الأبعاد الجمالية للزخارف الإسلامية كمدخل لإثراء أسطح المعلقة الخشبية  
المعاصرة.

بحث مقدم من

د. أميره عبدالله سيد أحمد مقلد

مدرس أشغال الخشب

بكلية التربية النوعية

جامعة الفيوم

٢٠١٧

## مقدمة:

إن من أهم أهداف التربية الفنية التأكيد على الهوية القومية والتراث وربط الفنان بهويته وهوية مجتمعه والثقافة السائدة في ذلك المجتمع، ودفع الفنان للسعى لمحاولة الربط بين الأصالة والمعاصرة بما يتوافق مع المحافظة على هوية وقيم التراث، ومن الجدير بالذكر أن ماكفي JUNE K. MCFEE تناول التراث بنظرة شاملة قائلاً "إن الفن والتربية الفنية لا بد أن تستمد وجودها من التراث، الذي يمثل ثقافة المجتمع، وبهذا يظهر دور وأهمية الفن والتربية الفنية في المحافظة والبقاء على التراث خوفاً من الاندثار"<sup>(١)</sup>.

ويعتبر التراث أحد المصادر الفنية الهامة التي تؤثر على الحس الفني للفنان وتسهم في تشكيل رؤيته الفنية والجمالية والإبداعية، كما يساعد في تكوين شخصيته وأسلوبه الفني الخاص به والذي يميزه عن باقي أقرانه من الفنانين التشكيليين.

"وتعد الفنون الزخرفية الإسلامية نتاج إبداعي للفكر الجمالي المنبثق عن العقيدة الروحية الإسلامية تمت ترجمته إلى منظومات زخرفية ذات أبعاد جمالية خاصة فضلاً عن دلالتها الحضارية والمعرفية التي جعلتها ذات خصوصية وتفرد وأكدت سمو مكانتها بين الفنون التي أنتجتها الحضارات البشرية"<sup>(٢)</sup>.

وقد سعى الفنان في العصر الإسلامي إلى الاستفادة من هذه الإبداعات الزخرفية الإسلامية بمختلف أنواعها سواء كانت نباتية أو هندسية أو عناصر خطية أو أشكال آدمية وحيوانية، عن طريق توظيفها في مختلف الصناعات والفنون مثل الخشب والمعادن والأواني الخزفية والأشغال اليدوية البسيطة والعمارة، كما استخدمها في تزيين المساجد والأضرحة المقدسة في كل أرجاء العالم الإسلامي بمختلف الأساليب التقنية والمعالجات الفنية. وترى الباحثة أن تناول الزخارف الإسلامية بشكل جديد ومتطور من الناحية الفنية يعد أحد المشاكل التي تواجه التربية الفنية المعاصرة، ويرجع ذلك لسببين رئيسيين وهما:

**أولاً:** محاولة نقل وحدات الزخارف الإسلامية ودمجها مع بعض الأعمال الفنية التي تنتمي إلى بعض الطرز والمدارس الفنية الحديثة دون مراعاة التناسب بينهما.

مثال على ذلك قيام بعض طلاب التربية الفنية بتكرار تناول بعض الوحدات من الزخارف الإسلامية بشكل خاطئ عن طريق الدمج بينها وبين أنواع مختلفة من الفنون الحديثة دون مراعاة التناسب بينهما مما يؤدي إلى فقدان هذه الزخارف الإسلامية لمعناها بسبب انتزاعها من بيئتها الطبيعية وهويتها ذات الطابع الإسلامي الذي قامت عليه لتصبح مجرد علامة غريبة على نفسها، كما أصبحت غريبة ودخيلة على العمل الفني المستحدث الذي أضيفت إليه.

**ثانياً:** محاولة محاكاة الزخارف الإسلامية بشكل متطابق كما هي كقوالب جامدة وثابتة غير قابلة للتحوير والتعبير، مما يجعل الاستفادة من تناولها بهذه الكيفية أحد العوامل المعوقة في عمليات الخلق والإبداع والابتكار.

(١) JUNE K. MCFEE : PREPARATION FOR ART. SECOND EDITION WADS WORTH PUBL. COMP. JMC. BELANT CALIF, 1970.

(٢) أنعام عيسى عجام: القيم الجمالية للوحدات الزخرفية في مرقد النبي ذو الكفل (ع)، مجلة بابل للدراسات الإنسانية، العراق، العدد ٢، المجلد ٣، ٢٠١٣، ص ٣١٨.

لذلك تري الباحثة أن العبرة هنا تكمن في الطريقة التي يتناول بها الفنان الزخارف الإسلامية، حيث يحتاج تناولها إلى مهارة في محاولة الحفاظ على روحها وهويتها الإسلامية وبنيتها الإنشائية التي تميزها عن غيرها. مما دفع الباحثة للتفكير في محاولة الحفاظ على التراث الإسلامي وذلك بتطبيق الزخارف الإسلامية بنوعيتها الهندسية والنباتية على الطلاب لمساعدتهم على استيعاب وفهم أعمال التراث بشكل أعمق، وغرس روح الانتماء وحب الوطنية لديهم، وذلك بهدف الحفاظ على التراث الإسلامي وربط الماضي بالحاضر وتأسيس جذور الفن التشكيلي.

## مشكلة البحث

من واقع ممارسة الباحثة لتدريس مقرّر أشغال الخشب لطلاب التربية الفنية بكلية التربية النوعية جامعة الفيوم لاحظت أن العديد من الطلبة لديهم قصور في كيفية الاستخدام الأمثل للزخارف الإسلامية، حيث لاحظت أن بعض الطلاب ينظرون إلى الزخارف الإسلامية على أنها قوالب جامدة وثابتة غير قابلة للتغيير والتصوير والتراكب والتجريد والاختزال، وأن هناك تعثر في بعض الأحيان لديهم في توظيف بعض هذه الزخارف الإسلامية في المشغولة الخشبية أو توظيفها بما لا يتلاءم مع المحافظة على الموروث الفني للتراث الإسلامي وذلك من خلال الجمع بينها وبين أنواع أخرى من الفنون الحديثة بشكل لا يحافظ على الهوية القومية للتراث الإسلامي.

مما دفع الباحثة للتفكير في محاولة استثمار الأبعاد الجمالية للزخارف الإسلامية كمنطلق تصميمي ابتكاري والإفادة منها كمدخل لإثراء أسطح المعلقة الخشبية المعاصرة، وذلك من خلال الدمج والربط بين أنواع الزخارف الإسلامية (النباتية، الهندسية) في إطار تشكيلي فني يجمع بين الأصالة والرغبة في المحافظة على التراث الإسلامي من جهة وبين المعاصرة ومحاولة مواكبة تطورات روح العصر من جهة أخرى، مع مراعاة تحقيق القيم الفنية وذلك بهدف إيجاد حلول تشكيلية مستحدثة للمعلقة الخشبية من أجل تدعيم العملية التعليمية بالكلية.

وعلى هذا تتحدد مشكلة البحث في التساؤل التالي:-

- إلى أي مدى يمكن الاستفادة من الأبعاد الجمالية للزخارف الإسلامية (النباتية، الهندسية) كمدخل لإثراء أسطح المعلقة الخشبية المعاصرة.

## أهداف البحث

يهدف البحث إلى إيجاد مداخل تجريبية جديدة لتدريس مادة أشغال الخشب برؤية فنية مغايرة عن طريق الإفادة من جماليات الزخارف الإسلامية وتطبيقها من خلال:

- 1- استحداث صياغات تشكيلية معاصرة مستلهمة من الزخارف الإسلامية دون تحريف في البنية الإنشائية لها.
- 2- تنمية التفكير الابتكاري لدي طلاب وطالبات قسم التربية الفنية في الجوانب التصميمية والتقنية وكيفية تصميم وتنفيذ معلقة خشبية معاصرة.

## فرض البحث

يفترض البحث أنه:

يمكن الاستفادة من الأبعاد الجمالية للزخارف الإسلامية كمدخل لإثراء أسطح المعلقة الخشبية المعاصرة.

## أهمية البحث

- ١) تعزيز الانتماء القومي والتأكيد على أهمية التراث في ثقافتنا الفنية من خلال دراسة الفن الإسلامي متمثلاً في الزخارف الإسلامية والإفادة منها في ربط الأصالة بالمعاصرة.
- ٢) جذب انتباه الطلبة نحو جماليات الزخارف الإسلامية وتنمية خيالهم الإبداعي.
- ٣) الخروج بالزخارف الإسلامية عن القوالب الثابتة والغير قابلة للتغيير والتحوير أو الحذف والإضافة.

## حدود البحث

- تقتصر عينة البحث على طلاب الفرقة الثانية بقسم التربية الفنية بكلية التربية النوعية جامعة الفيوم في العام الدراسي ٢٠١٦-٢٠١٧م
- الاستفادة من الأبعاد الجمالية للزخارف الإسلامية (النباتية، والهندسية) والمزج بينهما كمنطلق تصميمي ابتكاري.
- استخدام مختلف العمليات التصميمية لإعداد تصميمات تصلح لمعلقة خشبية تجمع بين الأصالة والمعاصرة مثل (التراكب، التجاور، التماثل، والتكبير والتصغير).
- يقتصر التجريب البحثي في التجربة الميدانية على خامة خشب MDF وبعض الخامات المكملة.
- يتحدد نوع المشغولات الخشبية المنفذة بمعلقات خشبية مسطحة جمالية وفعالية متعددة الأغراض.

## منهجية البحث

يتبع البحث المنهج الوصفي التحليلي في الإطار النظري، كما يتبع المنهج التجريبي في إجراء التجربة الميدانية.

## مصطلحات البحث

### الأبعاد الجمالية: The Aesthetic Dimensions

يعنى البعد الجمالي بإيجاد " مسافة وجدانية واضحة، تفصل بين شخصية القارئ والعمل الفني، وكذلك هو تمييز بين الحقيقي والافتراضي في العمل الفني" (١).  
وتقصد بها الباحثة تلك القيم الجمالية والصفات التي تحملها الزخارف الإسلامية سواءً الهندسية منها أو النباتية أو الأشكال الأدمية والحيوانية أو العناصر الخطية التي تتميز بالتبسيط والتجريد والبعد عن محاكاة الواقع، واستغلال تلك الجماليات كمدخل لإثراء أسطح المعلقة الخشبية المعاصرة.

### الزخارف الإسلامية: Islamic Ornaments

هي "عناصر زخرفية مجددة مأخوذة من فروع النباتات والأوراق مكونة خطوطاً منحنية أو ملتفة وقد يظهر بينها أغصان وزهور ووريقات لها فص واحد أو فصان أو ثلاثة فصوص أو أكثر وقد تمتد على هيئة أقواس أو ثنيات أو التواءات أو حلزونات في اطراد، تتابع أو تشابك أو تقاطع وهي تتراوح بين القرب والبعد عن الطبيعة" (٢).

### المعاصرة: Contemporary

(١) علوش سعيد، معجم المصطلحات الأدبية المعاصرة، دار الكتاب اللبناني، بيروت، ١٩٨٥، ص ٥١.  
(٢) فريد شافعي: العمارة العربية في مصر الإسلامية، عصر الولاية، المجلد الأول، الهيئة المصرية العامة للكتاب، القاهرة، ١٩٩٤، ص ١١١.

يرى هافمان HAFMAN " ان المعاصرة في الفن رؤية مواكبة التقدم العلمي نتيجة للعملية التبادلية بين الإنسان والبيئة وتغير مدركاته"<sup>(١)</sup>.

ويقصد بالمعاصرة في البحث هي محاولة الاستلهام من الزخارف الإسلامية والإفادة من ابعادها الجمالية بشكل فني معاصر يساعد في الحفاظ على بنيتها الانشائية وطابعها الإسلامي المميز، حيث ترى الباحثة أنه كلما زاد ارتباط العمل الفني بالعصر الذي أنتج فيه كلما زادت قيمته الفنية والجمالية والابداعية، حيث يصبح إنعكاساً لمقومات عصره، وإنعكاساً لروح الفنان وابداعاته التي تتلاءم مع بيئته الجديدة.

### إجراءات البحث :

### الجانب الأول: الإطار النظري

اعتمدت الباحثة على المنهج الوصفي التحليلي في الإطار النظري للبحث.

### الحضارة الإسلامية:

تعتبر الحضارة الإسلامية حلقة من حلقات تلك السلسلة الطويلة من الحضارات العريقة التي مرت بها الإنسانية منذ عصور ما قبل التاريخ وحتى ظهور الإسلام في القرن السابع الميلادي. حيث تعاقبت على سطح الأرض الكثير من الحضارات ومن بينهم (الفرعونية، اليونانية، الرومانية، والإسلامية...)، وتعتبر الحضارة الإسلامية من أهم هذه الحضارات حيث نهضت مع ظهور الدين الإسلامي خاتم الرسائل السماوية وعمادها هو توحيد العبودية لله سبحانه وتعالى، وازدهرت الحضارة الإسلامية حتى أصبحت تمثل الرقي في مختلف جوانب الحياة السياسية والثقافية والاجتماعية والفنية.

### نبذة عن الفن الإسلامي:

نشأ الفن الإسلامي وازدهر في البلاد التي اعتنق أهلها أو غالبية سكانها الدين الإسلامي ويعتبر "الفن الإسلامي هو الشاهد على عصور النهضة الإسلامية والتقدم الذي واكب تلك النهضة في كل المجالات، حيث اصطبغت بروح الإسلام واستلهمت تعاليمه العظيمة، وقدمت نفسها في أروع صوره وأبهى تكويناته تلك التي أبدعها الفنان المسلم"<sup>(١)</sup>.

كما تميزت فنون العصر الإسلامي عن غيرها من الفنون بالتكامل بين القيم الروحية والمادية، فلم يكن هناك فن منفصل عن الدين، بل فن واحد للحياة بشقيها الديني والديني، فقد أنزل رب العزة سبحانه وتعالى القرآن الكريم ليهدي الناس لطريق الفلاح في الدنيا والآخرة معاً.

والفن الإسلامي في روحه وفلسفته " يقوم على التوحيد والتسامي والإيمان بسرمدية الله وحدة دون ما سواه، ويسعى دائماً للكشف عن الجوهر والوصول إلى المطلق، وذلك بتجاوز كل عرض مادي زائل، لذا فهو فن لا يقوم على الفهم والمعرفة العقلية، بل يقوم على الكشف والمعرفة الحدسية، وهي أسمى درجات المعرفة، إنه فن حدسي المنشأ ميتافيزيقي الغاية"<sup>(٢)</sup>.

(١) WARNER HAFMAN: PAINTING IN THE TWENTIETH CENTURY, London, 1956, P108.

(٢) حسين على محمد: الشخصية الجمالية للفن الإسلامي، مجلة الفيصل، العددان ٢٧٦، ٢٠٧، الرياض، ١٩٩٧، ص ٢٩.  
(٣) مها درويش: مدخل تحليلي لتذوق الزخارف الإسلامية في المصحف الشريف، رسالة دكتوراه غير منشورة، كلية التربية الفنية جامعة حلوان، ١٩٩٨، ص ٢٩.

فقد قام الفن الإسلامي على التصوف والتعمق في آيات الله في الخلق والخروج من هذا التعمق بفكر مجرد، لذا اهتم الفنان المسلم بإكساب الشكل الطابع الروحي معتمداً على أسلوب التجريد والتحوير ولم يعتمد على محاكاة الأشكال كما هي في الطبيعة.

### الزخارف الإسلامية:

كان لانصراف الفنان المسلم عن محاكاة الطبيعة والتشخيص الأدمي كبير الأثر في جعله يلجأ إلى الاهتمام بالعناصر الزخرفية النباتية والهندسية والحيوانية والزخارف الخطية، ولكنه بالغ في تحويلها وتجريدها وتبسيطها حتى لا تظهر كما في الطبيعة.

والزخارف الإسلامية هي "عناصر زخرفية مجددة مأخوذة من فروع النباتات والأوراق مكونة خطوطاً منحنية أو ملتفة وقد يظهر بينها أغصان وزهور ووريقات لها فص واحد أو فصان أو ثلاثة فصوص أو أكثر وقد تمتد على هيئة أقواس أو ثنيات أو التواءات أو حلزونات في اطراد، تتابع أو تشابك أو تقاطع وهي تتراوح بين القرب والبعد عن الطبيعة"<sup>(١)</sup>.

وتعتبر الخطوط والأشكال من أهم الملامح الرئيسية التي تحدد هيئة الزخارف الإسلامية حيث أستخدم الفنان المسلم الخطوط المنحنية في التعبير عن الأشكال الأدمية والحيوانية، وأيضاً أستخدم الأشكال الهندسية بمختلف أنواعها في تكوين الشرائط والوحدات الزخرفية.

ويعد السبق للفنان المسلمون في ابتكار الزخارف الإسلامية حيث أنهم "ابتكروا من الأشكال الهندسية الواناً وأنواعاً جديدة ألفوا بينها وأنتجوا منها أعداد لا حصر لها من الوحدات والتكوينات الزخرفية التي تسيطر على المشاعر، وتبعث النشوة والارتياح وأنتجوا سجلاً حافلاً من العناصر النباتية من أوراق وزهور وثمار في أشكال تجريدية محوره ذات طابع عربي إسلامي فريد، جعلوها تتهادى وتتشتت وتتشابك مع بعضها ومع الكتابات الكوفية والوحدات الهندسية لتخرج من مجموعاتها روائع تبهر الأبصار"<sup>(٢)</sup>.

### - أنواع الزخارف الإسلامية:

▪ الزخارف النباتية: تعد العناصر الزخرفية النباتية من أهم وأوضح المظاهر التي تميز الفن الإسلامي ويطلق عليها الغرب لفظ (أرابيسك) أو الرقش حيث أهتم الفنان برسم الأفرع والأوراق النباتية والزهور داخل الشرائط الزخرفية التي أستخدمها لتزيين المشغولات الخشبية، وبرع في تحويلها وتجريدها ويطلق عليها عده مسميات وهي:

- الأرابيسك Arabesque: هو مصطلح ليس بعربي ولكن لاتيني الأصل ويعني العربي أو الإسلامي، كما يعرف بأنه "الزخارف المكونة من فروع نباتية وجذور منثنية ومتشابكة ومتتابعة، وفيها رسوم محورة عن الطبيعة ترمز إلى الوريقات والزهور"<sup>(٣)</sup>.

- التوريق Ataurique: التوريق هو "اصطلاح قصد به تعريف الزخرفة النباتية القائمة على الوريقات والسعف"<sup>(٤)</sup>.

(١) فريد الشافعي: العمارة العربية في مصر الإسلامية، عصر الولاة، المجلد الأول، الهيئة المصرية العامة للكتاب، القاهرة، ١٩٩٤، ص ١١١.

(٢) فريد الشافعي: المرجع السابق، ص ٣٦٥.

(٣) داليا محمد وفيق: صياغات مستحدثة من دراسة العصر المملوكي لمعالجة الاسطح الخشبية بأسلوب الماركترى، رسالة ماجستير غير منشورة، كلية التربية الفنية جامعة حلوان، ٢٠٠٣، ص ٩٠.

(٤) أحمد فكري عكاشة: مساجد القاهرة ومدارسها في العصر الفاطمي، دار المعارف، القاهرة، الجزء الأول، ١٩٦٠، ص ١٨٧.

- التوشيح: يعرف التوشيح كمصطلح بأنه "اصطلاح يقصد به التعرف على مجموعة مكررة تملأ الفراغات وتكون من عنصرين زخرفيين أو أكثر متشابهين تشابكاً هندسياً متماثلاً أو منتظماً تتباين الحركة فيه تبايناً توقيعياً"<sup>(٥)</sup>.
  - الرقش: كلمة رقش في المعجم الوسيط تعني "(رقشة) - رقشاً: نقشه وزخرفة، وحسنه وزينه"<sup>(٦)</sup>.
  - الزخارف الهندسية: برع الفنان المسلم في الزخارف الهندسية التي لم يكن أساسها الموهبة الطبيعية فقط، بل كانت تقوم على علم وافر بالهندسة والمقاييس الرياضية، حيث أعتمد الفنان المسلم في صياغته للعناصر الزخرفية على عدة عناصر أهمها:
    - الدائرة: تعتبر الدائرة العنصر الأساسي الأول الذي أستخدمه الفنان المسلم في إنشاء معظم المضلعات الهندسية المختلفة من مربع ومثلث ومسدس، والدائرة لها مدلول ديني اختاره الفنان المسلم من أحد مناسك الحج وهو الطواف حول الكعبة المشرفة.
    - المثلث: أستخدم الفنان المثلث بكثرة في الزخارف الإسلامية فيعتبر المثلث المتساوي الأضلاع على سبيل المثال الأصل في النجمة السداسية.
    - المربع: أوجد الفنان المسلم العديد من الصياغات والتراكيب والمداخل الجديدة لاستخدام المربع فيعتبر المربع على سبيل المثال أساس النجمة الثمانية فهي تنشأ من تراكب مربعين في دائرة واحدة.
    - الأشكال الأدمية والحيوانية: أبتعد الفنان المسلم عن محاكاة الطبيعة ورسم الأشخاص والحيوانات في بادئ الأمر ولكن بدأ بعد ذلك بالقيام بعمليات التجريد والتبسيط والتحوير لبعض أجزاء من الأشكال الأدمية والحيوانية على هيئة توريقات نباتية وحولها إلى مخلوقات عجيبة في خياله، بحيث يحقق أغراض جمالية بحتة ليستخدم تلك الأشكال الأدمية والحيوانية كعناصر زخرفية لمعالجة أسطح مشغولاته الخشبية والتحف والأواني.
    - العناصر الخطية: تعد العناصر الخطية والكتابات من أجمل العناصر الزخرفية التي أبدع الفنان المسلم في استخدامها في عمل تكوينات زخرفية للشرائط الإسلامية مثل (الآيات القرآنية، الأحاديث النبوية، الأدعية، وأبيات الشعر)، حيث أستخدمها في تزيين عمارته المختلفة سواءً الدينية أو المدنية، كما زين بها أسطح مشغولاته الفنية المختلفة، وتعددت أنواع الخطوط بين (النسخ، الرقعة، الثلث، الكوفي، والديواني).
- الابعاد الجمالية للزخارف الإسلامية:
- "تمثل الزخرفة الإسلامية توجهاً فنياً وفكرياً للسمو إلى المعاني الروحية وحركة وجدانية ومعرفية ترتقي بالمتنوق إلى التأمل والتأويل وإدراك المعاني العميقة الكامنة وراء الأشكال المجردة التي تعبر عن عالم جمالي خاص يتجاوز حدود الصور والأشكال الواقعية المحسوسة ويكتسب طابعاً روحياً خاصاً من خلال الابتعاد عن محاكاة الواقع وذلك عن طريق تبسيط الأشكال وتجريدها من خصائصها المادية الظاهرية والارتقاء بها إلى مستوى الجمال المثالي السامي المنزه عن النفعية والمحاكاة وهو المثال الجمالي المطلق"<sup>(٧)</sup>.

(٥) احمد فكري عكاشة: المرجع السابق، ص ١٨٣.

(٦) ابراهيم أنيس وآخرون: المعجم الوسيط، دار المعارف، القاهرة، الجزء الأول، الطبعة الثانية، ١٩٧٢، ص ١٨٣.

(٧) صفا لطفى عبد الأمير: سينمائية التصميم الزخرفي الإسلامي في البلاط المزجج، رسالة دكتوراه، غير منشورة، جامعة بابل، كلية الفنون الجميلة، ٢٠٠٥، ص ٨٣.

حيث تكمن الأبعاد الجمالية للزخارف الإسلامية في إمكانية توظيف أحد أنواعها المختلفة في بناء عوالم فنية ذات أبعاد جمالية مميزة لا يمكن إدراكها بالحس المباشر وحده، بل هي قادرة على مخاطبة الروح والسمو بها إلى حاله وجدانية ترتقي بالإنسان وتسمو بجوارحه إلى عظمة وقدرة الخالق سبحانه وتعالى، وذلك عن طريق دفع الإنسان إلى التأمل والتعمق في التكوينات الجمالية وفي جميع مخلوقات الله سبحانه وتعالى في الطبيعة من خلال تجريبها وتبسيطها والبعد عن محاكاتها.

"وترتبط القيم الجمالية للزخارف الإسلامية بالأداء الفني الدقيق المبني على قواعد وأسس رصينة قائمة على التناسق في نسب الأشكال وانسجام العناصر والحركة الانسيابية والإيقاع المدروس وكذلك الامتداد اللانهائي وتكرار الوحدات الزخرفية بما يشكل عالماً ذو سمات وخصوصية بعيدة عن الرتابة والملل ولا تقف عند حدود الشكل الواقعي بل تتعداه إلى الشكل الذي يعبر عن مضامين روحية عميقة وقيم جمالية خالصة"<sup>(٢)</sup>.

وانطلاقاً من ذلك فقد تمكنت الزخارف الإسلامية من احتواء كافة العناصر النباتية والهندسية والعناصر الخطية والأشكال الأدمية والحيوانية مما ساعد الفنانين المسلمون في مختلف بقاع العالم على الاستفادة منها واستخدامها في مختلف نواحي الحياة بمختلف الخامات والتقنيات والمعالجات الفنية مثل الفنون والعمارة والسيراميك والخشب والمعادن والأشغال اليدوية والمنسوجات.

كما تتميز الزخرفة الإسلامية بمبدأ التكرار والامتداد اللانهائي للأشكال التي ترتبط فيما بينها بعلاقات فنية متوازنة، كما أنها تتحرر من القيود المكانية التي تحدد أبعاد العمل الفني، "قلل زخارف الإسلامية قابلية الامتداد في جميع الاتجاهات دون إخلال بقيم وتوازنات العمل الفني المتكامل"<sup>(١)</sup>.

حيث تتميز الزخارف الإسلامية بالدقة البالغة لاعتمادها على أسس رياضية بحتة، كما تتميز أيضاً بالتسطيح، أي الاعتماد على البعدين الأساسيين دون الحاجة إلى الإيهام بالعمق أو البعد الثالث مما يعطي الأشكال والزخارف الإسلامية بجميع أنواعها سمة التسطيح، كما تميزت أيضاً بألوانها الجذابة والمؤلفة والمنوافة مع بعضها البعض مما يعطي المشاهد لها الإحساس بالراحة النفسية والسعادة.

### المشغولة الخشبية في الفن الإسلامي:

تميزت المشغولة الخشبية في الفن الإسلامي حيث استخدم الفنان الوحدات والعناصر الزخرفية المختلفة من نباتية وهندسية وأدمية وحيوانية وخطية وذلك بهدف إثراء أسطح المشغولة الخشبية. كما تميزت المشغولات الخشبية في المساجد بدقة الزخارف، ويرجع سبب ذلك إلى أن الفنان المسلم اعتبرها من الدين أو العبادة حيث أنها توضع في أماكن مقدسة، وظهر ذلك في العديد من المشغولات الخشبية مثل "المشربيات والشبابيك والأبواب الدقيقة المطعمة، وصناديق المصاحف والمنابر والمقاعد وقطع الأخشاب المعشقة ذات الأشكال الهندسية وكراسي المصاحف"<sup>(٣)</sup>.

ومن الأساليب التقنية التي استخدمها الفنان المسلم في تنفيذ مشغولاته الخشبية النقر والحفر بكافه أشكاله وأنواعه، والحشوات المجمع والمطعمة بالأبنوس، والخرط والتكسيه والتطعيم والترصيع والتلوين والتذهيب.

### **الجانب الثاني: الإطار التطبيقي**

(١) فارس بشر: سر الزخرفة الإسلامية، مطبعة المعهد الفرنسي للأثار الشرقية، القاهرة، ١٩٤٨ ص ٩.

(٢) بهنسي عفيف الفن الإسلامي: دار طلاس للدراسات والترجمة والنشر، ط ٢ دمشق ١٩٩٨ ص ٨٠.

(٣) على مبارك: الخط التوفيقية، الهيئة المصرية العامة للكتاب، القاهرة، ١٩٨٠، ص ٣٣.



اعتمدت الباحثة في هذا الجزء على المنهج التجريبي، حيث يتعلق التجريب بمدى القدرة على تحقيق الإفادة من الأبعاد الجمالية للزخارف الإسلامية (الهندسية والنباتية) كمدخل لإثراء أسطح المعلقات الخشبية.

### أولاً: التجربة الميدانية

١- الأساس الفكري لبناء التجربة الميدانية: يعتمد الأساس الفكري في بناء التجربة الميدانية على جانبين أساسيين وهما:

أ) إلقاء الضوء على الفن الإسلامي والزخارف الإسلامية وأنواعها المختلفة والأبعاد الجمالية للزخارف الإسلامية، والمشغولة الخشبية في الفن الإسلامي.

ب) طرح منهج تجريبي يدعم فرص التجريب في الزخارف الإسلامية والإفادة من أبعادها الجمالية واستغلالها كمدخل لإثراء أسطح المعلقة الخشبية المعاصرة وذلك بهدف إثراء العملية التعليمية في مجال أشغال الخشب.

### ٢- أهداف التجربة الميدانية: تهدف التجربة الميدانية إلى

- تحقيق صحة فرض البحث عن طريق إجراء بعض الممارسات التطبيقية على الطلاب (عينة البحث) وذلك للإفادة من الأبعاد الجمالية للزخارف الإسلامية كمدخل لإثراء أسطح المشغولة الخشبية بشكل غير تقليدي.
- الكشف عن المعطيات التشكيلية والأبعاد الجمالية للزخارف الإسلامية.
- استحداث صياغات تشكيلية معاصرة مستلهمة من جماليات الزخارف الإسلامية دون تحريف في البنية الإنشائية لها.
- تنمية التفكير الابتكاري لدى الطلاب في الجوانب التصميمية والتقنية للوصول إلى معلقة خشبية معاصرة تتحقق فيها القيم التشكيلية والتعبيرية.

### ٣- ثوابت التجربة:

أ) عينة البحث:

اختارت الباحثة مجموعة مكونة من ٣٦ طالب من طلاب الفرقة الثانية بقسم التربية الفنية بكلية التربية النوعية جامعة الفيوم في العام الدراسي ٢٠١٦ / ٢٠١٧.

ب) تقتصر التجربة الميدانية على:

- الإفادة من جماليات الزخارف الإسلامية (الهندسية والنباتية) كمنطلق تصميمي ابتكاري لتحقيق أقصى استفادة من جماليات الزخارف الإسلامية التي تتميز بالتنوع والثراء الفني من حيث التكرار والتبسيط والتجريد والبعد عن محاكاة الواقع وتمثيل الطبيعة وصولاً لوحداية الخالق سبحانه وتعالى وذلك من خلال استخدام مختلف العمليات التصميمية من (تراكب وتجاور وتمائل وتكبير وتصغير) مع مراعاة تحقيق القيم الفنية في التصميم من إيقاع واتزان ووحدة وسيادة وتناسب بهدف تحقيق أقصى استفادة من عناصر العملية الإبداعية مثل (الطلاقة والمرونة) مع التأكيد على عنصر الأصالة والمحافظة على البنية الإنشائية للزخارف الإسلامية.

- استخدام خشب MDF بسمك يتدرج من ( ٥ مم : ٢٢ مم )، بالإضافة لاستخدام بعض المكملات المختلفة والخامات المضافة مثل ( بعض أنواع من الأخشاب الطبيعية مثل خشب السرسوع، طبقات قشرة الأخشاب بألوانها الطبيعية أو المصبغة، النحاس الأحمر، النحاس الأصفر، الزجاج الملون، والمرايا بألوانها المختلفة، وحدات الإضاءة ).
  - استخدام مختلف الأساليب التقنية مثل ( التفريغ، الحفر، الحذف والإضافة، الماركيتري، الخرط، التطعيم، الصبغ والتلوين، والدهان ).
  - يتحدد نوع المشغولات الخشبية في التجربة الميدانية بمعلقات خشبية جمالية وفعالية متعددة الأغراض.
- ٤- ضوابط ومداخل التجربة الميدانية:

تقوم التجربة الميدانية على عدة ضوابط كمتغيرات هي:


- عصر اللون: وما يحققه من ثراء لوني للمعلقة الخشبية، وذلك من خلال استخدام الخامات المكملة بألوانها المختلفة مثل مسطحات الأخشاب وطبقات قشرة الأخشاب الطبيعية أو المصبغة في عملية التنفيذ، وكذلك ألوان الدهانات المستخدمة.
- عصر الفراغ: يتمثل في الفراغ الناتج عن عملية الحذف والإضافة.
- عصر الملمس: وما يعكسه من دلالات جمالية ناتجة عن اختلاف مستويات العمل الفني.

#### ثانياً: الآلات والأدوات المستخدمة في التجربة الميدانية


- الآلات الميكانيكية: منشار أركت كهربائي، صاروخ، منقاب، شنيور كهربائي.
- الأدوات اليدوية: منشار أركت يدوي، ازامل، مبارد خشابي، صنفرة.

#### ثالثاً: مراحل التجربة الميدانية

- مرحلة التصميم: يقوم الطلاب باختيار مجموعة كبيرة ومتنوعة من الزخارف الإسلامية (النباتية والهندسية) ثم الإفادة من جمالياتها ومكوناتها التشكيلية كمنطلق تصميمي ابتكاري والاستلهاً منها لتصميم معلقة خشبية معاصرة من خلال استخدام العمليات التصميمية المختلفة مثل (التراكب، التجاور، التماثل، التكبير، والتصغير) مع مراعاة تحقيق القيم الفنية في التصميم من إيقاع واتزان ووحدة وسيادة وتناسب، حيث قام كل طالب من عينة البحث المحددة بتنفيذ ما لا يقل عن ١٠٠ تصميم للمعلقة الخشبية وفيما يلي عرض لبعض الحلول التصميمية للمعلقة الخشبية المعاصرة لطلاب الفرقة الثانية من شكل رقم (١) إلى شكل رقم (٢٠).



شکل رقم (۴)



شکل رقم (۳)



شکل رقم (۲)




شکل رقم (۱)



شکل رقم (۸)



شکل رقم (۷)



شکل رقم (۶)




شکل رقم (۵)




شکل رقم (۱۲)



شکل رقم (۱۱)




شکل رقم (۱۰)




شکل رقم (۹)



شکل رقم (۱۶)



شکل رقم (۱۵)



شکل رقم (۱۴)



شکل رقم (۱۳)



شكل رقم (١٧) شكل رقم (١٨) شكل رقم (١٩) شكل رقم (٢٠)

- **مرحلة التجريب:** وفي هذه المرحلة يتم إعطاء وقت كافي للطلاب للقيام ببعض الممارسات التجريبية من خلال استخدام الخامات والادوات المختلفة، وذلك لتنفيذ بعض الأساليب التقنية المراد أن يتقنها الطلاب مثل (الماركتري- الحفر- الأركيت- صباغة وتلوين قطع الأخشاب- صباغة قشرة الأخشاب الطبيعية) ثم تنفيذ كل تقنية في مساحة لا تتجاوز ١٥ سم x ١٥ سم على خشب MDF سمك ٥ م : ١ سم وذلك لضمان اكتسابه للمهارة التقنية ووصول المعلومة بشكل جيد.
- **مرحلة التنفيذ:** تعد مرحلة التنفيذ من أهم مراحل تطويع الجماليات المتواجدة سواءً في التصميم الذي تم اختياره أو في نوعية الخشب المستخدم في التنفيذ وتنقسم إلى:
  - تحديد مجموعة من التخانات المختلفة من مسطحات خشب MDF المستخدمة.
  - طبع التصميم كاملاً كل جزء على الخلفية المعده له مع إبراز مستويات وأجزاء العمل الفني التي تؤكد على البعد الثالث ثم تشكيلها بأي من الصياغات التشكيلية المقترحة على سطح المعلقة الخشبية.
  - إحداث بعض الفراغات النافذة في المعلقة الخشبية وذلك بحذف بعض الأجزاء المحددة وفق التصميم المراد تنفيذه.
  - إدخال عنصر الإضاءة على بعض المعلقات الخشبية وانقسمت إلى نوعين النوع الأول الإضاءة المباشرة بأن تكون شرائط لمبات LED ظاهرة ومرئية، والنوع الثاني الإضاءة المخفية أو غير الظاهرة والتي تسمح بنفاذ الأشعة الضوئية من الفراغات الموجودة في الزخارف الإسلامية المستخدمة حيث تتوعت ألوانها ما بين (الأزرق، الأبيض، والأصفر).
- **مرحلة التشطيب والدهان:** تعتبر مرحلة التشطيب والدهان من المراحل الهامة حيث أن جماليات العمل الفني لا تبدو في شكلها الطبيعي قبل عملية التشطيب ويراعى قبل التشطيب التأكد من نعومه سطح الأخشاب المُشكلة، وتنعيم البارز والغائر منها وذلك من خلال صنفرتة وقسطه بدقة بالغة، حيث إن وجود أي أجزاء غير مصنفرة على سطح المعلقة الخشبية يؤثر بشكل سلبي على جماليات العمل الفني وعدم إتمام صقله بعد الدهان، وتمثل الدهانات المستخدمة في عملية التشطيب في:
  - دهان الكراكليكه - التعتيق - الأستر - السيلر الشفاف.

#### رابعاً: العرض والتحليل الفني للمعلقات الخشبية ناتج التجربة الميدانية

- تم تصنيف المعلقات الخشبية ناتج التجربة الميدانية إلى ثلاث مجموعات تعتمد على نوع الزخارف المستخدمة في عملية التصميم وهي كالتالي:
- ١- مجموعة اعتمدت على الزخارف الإسلامية الهندسية وهي مكونة من عشرون عملاً فنياً متمثلة في الأعمال الفنية من رقم (١) إلى رقم (٢٠)، وتم تنفيذ جميع الاعمال الفنية من خامة خشب MDF

بالاعتماد على عناصر مختلفة من الزخارف الهندسية مثل النجوم الاسلامية الهندسية والشرائط والصفائر الاسلامية الهندسية مع التأكيد على استخدام مختلف العمليات التصميمية مثل (الترابك والتجاور، التماثل، التكبير والتصغير). كما تم مراعاة تحقيق القيم الفنية من (ايقاع واتزان ووحدة وسيادة وتناسب)، كما تم التأكيد على تحقيق عنصر الفراغ من خلال استخدام الاساليب التقنية المختلفة مثل الحذف والاضافة، والتأكيد على الحركة الإيهامية من خلال تحليل مسطحات المعلاقات الخشبية إلى عدة مستويات مختلفة توحى للمشاهد بوجود حركة سريعة وتحقيق الملمس وذلك باستخدام الاساليب التقنية المختلفة مثل (التقيب بالريبوسيه كما في العمل الفني رقم (٦)، الخرط كما في العمل الفني رقم (١٩)، واسلوب الماركيزي كما في الأعمال الفنية رقم (٣-٨-١٥-١٨-١٩-٢٠)، الاركت، الحفر)، وتم التأكيد على عنصر اللون من خلال التنوع في استخدام الخامات المكملة مثل (المرايات بألوانها المختلفة، الزجاج بألوانه المختلفة، خشب السرسوع، والنحاس الأحمر والأصفر) واللوان الدهانات المختلفة المستخدمة في عملية التشطيب مما اعطى ثراءً لونياً للأعمال الفنية، حيث تم استخدام دهان السيلر الشفاف في الأعمال الفنية رقم (١١-١٨)، والاستر في الأعمال الفنية رقم (٢-٥-١٥-١٧)، ودهان الكراكليه في الأعمال الفنية رقم (٩-١٠-١٧)، وتم استخدام اسلوب التعتيق الذهبي في الأعمال الفنية رقم (٤-٧-١٢)، والتعتيق النحاسي في الأعمال الفنية رقم (١)، والتعتيق الذهبي مع النحاسي في الأعمال رقم (٦-١٣-١٤-١٦). كما تضمنت بعض المعلاقات الخشبية الجانب الوظيفي بالإضافة إلى الجانب الجمالي حيث تم توظيف بعضها كوحدات إضاءة على سبيل المثال الأعمال الفنية رقم (١-٣-١٧-١٩)، وبعض الأعمال تم توظيفها كمرآة كما في العمل الفني رقم (٥)، والبعض الآخر تم توظيفه كساعة حائط كما في العمل الفني رقم (١٥).

٢- مجموعة اعتمدت على الزخارف الاسلامية النباتية وهي مكونة من عمليتين فنيين متمثلين في العمل رقم (٢١) ورقم (٢٢). حيث تم تنفيذ الأعمال من خامة خشب MDF بالاعتماد على مجموعة مميزة من الزخارف النباتية التي تتميز بخطوطها اللينة والمنحنية وتتصف بالنظام والحيوية والانسيابية والدقة، كما تم مراعاة القيم الفنية في تنفيذ الأعمال الفنية مع التأكيد على تحقيق عنصر الفراغ من خلال الاساليب التقنية المختلفة المستخدمة في عملية التنفيذ، وتم أيضاً التأكيد على الثراء اللوني من خلال استخدام أنواع مختلفة من الدهانات مثل الاستر كما في العمل الفني رقم (٢١)، واسلوب التعتيق النحاسي في العمل رقم (٢٢). كما تم التأكيد على الحركة الإيحائية بين عناصر التصميم الناتجة من اختلاف أشكال وأنواع الزخارف الإسلامية بالإضافة إلى اختلاف الملابس التي تغطي أسطح المعلاقات الخشبية الناتجة من تنوع المفردات التشكيلية والتأكيد على البارز والغائر ومستويات الحفر.

٣- مجموعة اعتمدت على الدمج بين الزخارف الإسلامية النباتية والهندسية وعددها أربعة عشر عملاً فنياً متمثلة في الأعمال الفنية من رقم (٢٣) إلى رقم (٣٦). حيث أدى الدمج بين الزخارف الإسلامية الهندسية والنباتية في الأعمال الفنية إلى إعطاء احساس بالأعمال التراثية والأثرية التي تحمل ما بين طياتها عقب الحضارة الإسلامية العريقة، حيث تم تنفيذ جميع الأعمال الفنية من خامة خشب MDF، كما تم التأكيد على تحقيق عنصر الفراغ من خلال استخدام الاساليب التقنية المختلفة من حذف واطافة، وتم أيضاً التأكيد على عنصر الملمس من خلال تحليل مسطحات الأعمال الفنية إلى عدة مستويات مختلفة مما

يعطي الإحساس بالحركة الديناميكية التي تساعد على تحريك عين المشاهد، كما تم التأكيد على عنصر اللون من خلال استخدام اسلوب التطعيم بالخامات المختلفة، بالإضافة إلى استخدام أنواع مختلفة من الدهانات حيث تم استخدام السيلر الشفاف في العمل رقم (٣٣)، ودهان الاستر في الأعمال رقم (٢٣-٢٨-٣٠-٣٢-٣٦)، ودهان الكراكلية في العملين رقم (٢٧-٣٥)، واسلوب التعتيق الذهبي في الأعمال رقم (٢٤-٢٩-٣١-٣٤)، واسلوب التعتيق الذهبي مع النحاسي في العملين رقم (٢٥-٢٦)، كما تم التأكيد على القيم الفنية من ايقاع ووحدة وسيادة وتناسب من خلال الأساليب التقنية المستخدمة في عملية التنفيذ.

■ عرض الأعمال الفنية ناتج التجربة الطلابية.



عمل رقم (٤)

عمل رقم (٣)

عمل رقم (٢)

عمل رقم (١)




عمل رقم (٨)

عمل رقم (٧)

عمل رقم (٦)

عمل رقم (٥)



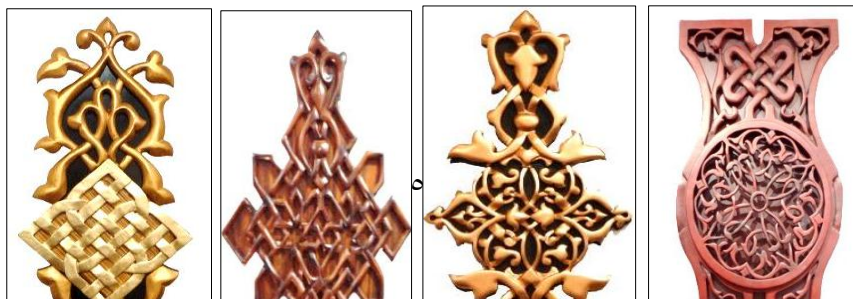
عمل رقم (٩)      عمل رقم (١٠)      عمل رقم (١١)      عمل رقم (١٢)



عمل رقم (١٦)      عمل رقم (١٥)      عمل رقم (١٤)      عمل رقم (١٣)




عمل رقم (٢٠)      عمل رقم (١٩)      عمل رقم (١٨)      عمل رقم (١٧)



عمل رقم (٢١)      عمل رقم (٢٢)      عمل رقم (٢٣)      عمل رقم (٢٤)



عمل رقم (٢٥)      عمل رقم (٢٦)      عمل رقم (٢٧)      عمل رقم (٢٨)



عمل رقم (٢٩)      عمل رقم (٣٠)      عمل رقم (٣١)      عمل رقم (٣٢)





عمل رقم (٣٣)      عمل رقم (٣٤)      عمل رقم (٣٥)      عمل رقم (٣٦)

### استمارة تقييم المعلقة الخشبية ناتج التجربة الميدانية

"الإفادة من الأبعاد الجمالية للزخارف الإسلامية كمدخل لإثراء أسطح المعلقة الخشبية المعاصرة".  
يتطلب البحث تحكيم اجرائي موضوعي للمعلقات الخشبية ناتج التجربة الميدانية، حيث قامت الباحثة بإعداد مجموعة من البنود التي ترتبط ارتباط وثيق بموضوع البحث، كما وضعت معيار للتقييم يتراوح ما بين درجة واحدة إلى خمس درجات، حسب الجدول الآتي:

ممتاز	جيد جداً	جيد	مقبول	ضعيف
٥	٤	٣	٢	١

لذا تأمل الباحثة من سيادتكم التفضل باختيار خانة واحدة فقط بوضع علامة (√). وتفضلوا بقبول فائق التقدير والاحترام.

الوظيفة:.....

اسم المحكم:.....

م	بنود التقييم	درجة التقييم				
		٥	٤	٣	٢	١
١	مدى الافادة من الابعاد الجمالية للزخارف الاسلامية الهندسية والنباتية.					
٢	مدى التنوع في استخدام مختلف العمليات التصميمية من (التراكب، التجاور، التماثل، والتكبير والتصغير).					
٣	مدى تحقيق العناصر الإنشائية في تصميم المعلقة الخشبية المعاصرة.					
٤	مدى تحقيق القيم الفنية في المعلقة الخشبية.					

٥	مدى الإفادة من طواعية خامة خشب MDF واستغلال امكاناتها التشكيلية.				
٦	مدى ملائمة التقنيات المستخدمة من حذف واطافة لإبراز جماليات الزخارف الإسلامية				
٧	مدى تحقيق عنصر الابتكارية في تصميم المعلقة الخشبية المعاصرة.				
٨	مدى تحقيق عنصر الاصاله والمحافظة على البنية الإنشائية للزخارف الإسلامية.				
٩	مدى تحقيق القيم الملمسية من خلال تعدد المستويات على أسطح المعلقة الخشبية.				
١٠	مدى تحقيق الثراء اللوني الناتج عن استخدام الدهانات المختلفة في عملية التشطيب.				

### نتائج البحث.

إن التجريب في الفن والتربية الفنية عامة وفي مجال أشغال الخشب بصفة خاصة أصبح لغة العصر، مما دفع الباحثة للتجريب بكافة الخامات والأساليب التقنية من أجل الإفادة من الابعاد الجمالية للزخارف الإسلامية لإثراء أسطح المعلقات الخشبية، ومن خلال معالجه الباحثة لموضوع البحث بشقيه النظري والتطبيقي أسفر البحث عن النتائج التالية:

- ساعد البحث في التعرف على الابعاد الجمالية للزخارف الإسلامية بما يدعم العملية الابتكارية في تصميم المشغولات الخشبية دون تحريف للبنية الأساسية والإنشائية لهذه الزخارف.
- التوصل إلى مدخل تجريبي جديد وغير مطروق لإثراء أسطح المعلقة الخشبية باستخدام الزخارف الإسلامية واستغلال إمكاناتها التشكيلية من خلال الدمج بين أحد أنواعها سواءً (نباتية أو هندسية).
- أهمية التراث الإسلامي وبالأخص الزخارف الإسلامية وكيفية الحفاظ عليه عن طريق استخدام وحداته الزخرفية كمصدر لاستلهام أعمال فنية تجمع بين الأصالة والمعاصرة.
- تنمية التفكير الابتكاري لدى الطلاب في الجوانب التصميمية والتقنية.

### التوصيات.

- توصى الباحثة بالاتجاه للبحث في مجال الزخارف الإسلامية وفنون التراث الإسلامي لما يضيفه من كبير الأثر في إثراء مجال الأشغال الخشبية بصفة خاصة ومجال التربية الفنية بصفة عامة.
- تشجيع الاهتمام بالقيم التراثية والحضارة الإسلامية في مختلف مجالات الفنون لأنها تساعد على تنمية روح الانتماء للوطن وبناء شخصية الطالب.
- ضرورة الربط بين التراث الإسلامي ومقررات التربية الفنية.
- الاهتمام بتزويد مكتبة الكلية بالعديد من المراجع التي تبحث عن الفنون الإسلامية بكل عصورها وكذلك تزويدها بأفلام الفيديو.

- نقل التراث بأسلوب أكثر معاصرة واستخدام الأساليب والتقنيات الحديثة في نقل هذا التراث لما يحويه من ثراء كبير.

## المراجع العربية والاجنبية

### المراجع العربية:

- ١- إبراهيم أنيس وآخرون: المعجم الوسيط، دار المعارف، القاهرة، الجزء الأول، الطبعة الثانية، ١٩٧٢.
- ٢- أحمد فكري عكاشة: مساجد القاهرة ومدارسها في العصر الفاطمي، دار المعارف، القاهرة، الجزء الأول، ١٩٦٠.
- ٣- انعام عيسى عجام: القيم الجمالية للوحدات الزخرفية في مرقد النبي ذو الكفل(ع)، مجلة بابل للدراسات الانسانية، العراق، العدد ٢، المجلد ٣، ٢٠١٣.
- ٤- بهنسي عفيف: الفن الاسلامي، دار طلاس للدراسات والترجمة والنشر، ط ٢ دمشق ١٩٩٨.
- ٥- حسين على محمد: الشخصية الجمالية للفن الإسلامي، مجلة الفيصل، العددان ٢٠٧، ٢٧٦، الرياض، ١٩٩٧.
- ٦- داليا محمد وفيق: صياغات مستحدثة من دراسة العصر المملوكي لمعالجة الأسطح الخشبية بأسلوب الماركيزي، رسالة ماجستير غير منشورة، كلية التربية الفنية جامعة حلوان، ٢٠٠٣.
- ٧- صفا لطفي عبد الامير : سينمائية التصميم الزخرفي الاسلامي في البلاط المزجج، رسالة دكتوراه، غير منشورة، جامعة بابل، كلية الفنون الجميلة، ٢٠٠٥.
- ٨- علي مبارك: الخطط التوفيقية، الهيئة المصرية العامة للكتاب، القاهرة، ١٩٨٠.
- ٩- علوش سعيد: معجم المصطلحات الأدبية المعاصرة، دار الكتاب اللبناني، بيروت، ١٩٨٥.
- ١٠- فارس بشر: سر الزخرفة الاسلامية، مطبعة المعهد الفرنسي للآثار الشرقية، القاهرة، ١٩٤٨.
- ١١- فريد شافعي: العمارة العربية في مصر الإسلامية، عصر الولاة، المجلد الأول، الهيئة المصرية العامة للكتاب، القاهرة، ١٩٩٤.
- ١٢- مها درويش: مدخل تحليلي لتذوق الزخارف الإسلامية في المصحف الشريف، رسالة دكتوراه غير منشورة، كلية التربية الفنية جامعة حلوان، ١٩٩٨.

### المراجع الاجنبية:

- 13- JUNE K. MCFEE : PREPARATION FOR ART.SECOND EDITION WADS WORTH PUBL. COMP. JMC. BELANT CALIF, 1970.
- 14- WARNER HAFMAN: PAINTING IN THE TWENTIETH CENTURY, London, 1956.

### ملخص البحث:

يلقي البحث الضوء على أهمية التراث الفني المتمثل في الفن الإسلامي، باعتباره فناً يحمل أبعاداً (فلسفية، فكرية، عقائدية، وفنية)، وأنه يمكن الاستفادة من الأبعاد الجمالية للزخارف الإسلامية بأنواعها المختلفة (النباتية والهندسية) كمدخل لإثراء أسطح المشغولة الخشبية بصفة خاصة وإثراء مجال أشغال الخشب والفن التشكيلي بشكل عام، ولاحظت الباحثة من خلال عملها بالتدريس أن العديد من الطلبة لديهم قصور في كيفية الاستخدام الأمثل للزخارف الإسلامية حيث أنهم ينظرون إليها على أنها قوالب جامدة وثابتة وغير قابلة للتحوير والتجريد والتراكب. وتكمن مشكلة البحث في إمكانية الاستفادة من الأبعاد الجمالية للزخارف الإسلامية وكيفية الاستلham منها لتنفيذ تصميمات مبتكرة تساعد على إثراء أسطح المعلقة الخشبية المعاصرة، ويهدف البحث إلى الحفاظ على التراث الفني من خلال دراسة الزخارف الإسلامية وربط الأصالة بالمعاصرة، وتنمية التفكير الابتكاري لدى الطلاب في الجوانب التصميمية والتقنية للوصول لمعلقة خشبية معاصرة.

### Abstract:

Research sheds light on the importance of the artistic heritage of Islamic art as art carries philosophical dimensions, intellectual, ideological and artistic, he can benefit from the plastic potential of various types of Islamic motifs (botanical, geometric,) as input to enrich filled surfaces especially wood and enrich the field of woodwork and fine art In General, the researcher noted through its teaching that many students have shortcomings in how to optimize the use of Islamic motifs as they perceived as rigid and static templates and customization and abstraction and overlay. The problem with searching in access possibilities for Islamic decorations and plastic how to draw inspiration from them to implement innovative designs help Enriching outstanding contemporary wood surfaces, the research aims to preserve artistic heritage through the study of Islamic motifs and linking authenticity in contemporary, and the development of students' creative thinking in design and technical aspects of access to outstanding contemporary wood.