

توظيف التخيل الموجه لإثراء إسكتشات "Sketches" جروندال

أ. م. د/ أمانى أحمد عبد العزيز*

مقدمة :

يعد التخيل الإبداعي من أفضل التقنيات التي يمكن تجربتها، فهي تعتمد على قوة الخيال والوصول إلى العقل اللاواعى لغرس وتثبيت ما نحب ونريد فيه، وعملية التصور الإبداعي شائعة الاستعمال لدى المشاهير والمبدعين والعظماء والأثرياء وكل الناجحين، وبتصور الأهداف يتم دفع العقل اللاواعى إلى جعل تلك الصور الذهنية تتحول إلى حقائق ملموسة تكاد تصل إلى حد التعايش بداخلها (٢٠) .

فالتخيل هو نشاط عقلى يعمل على تجميع الصور العقلية الخاصة بالمدرجات الحسية وإعادة تشكيلها بطريقة مبتكرة ويمكن الاستدلال عليه عن طريق ملاحظة السلوك الظاهر الذى يتخذ أشكالاً مختلفة لدى الفرد وقد اهتمت الدراسات لتثبت أن الخيال هو فى حقيقة الأمر عنصر أساسى وفعال فى منظومة التفكير والنشاط العقلى بشرط أن نستثمره بشكل جيد ، وأن ننميه بما يرفع من مجرد كونه نشاطاً عقلياً طليقاً غير متعلق بهدف إلى أن يصبح نشاطاً إيجابياً يسهم فى تحقيق حالة التوافق النفسى والإرتقاء السلوكى (١٢) .

والإبداع بوجه عام يتسم بالخلق والإبتكار لا بالمحاكاة والتقليد ، ولن يقتصر على فئة دون الأخرى، فهو حالة عقلية بشرية تنمولى لإيجاد أفكار وأطرق ووسائل غاية فى الجدية والتفرد بحيث تُشكل إضافة حقيقية لمجموع النتاج الإنسانى (٣-١٩) .

ومن هنا جاءت الكثير من المؤلفات الموسيقية التى يزيد ثرائها بإستخدام التخيل والقدرة على وصف ما تم تخيله بحيث تظهر بالشكل المطلوب ، ومن خلال إطلاع الباحثة على مقطوعات الإسكتش Sketch للمؤلفة أجاتا بيكر جروندال رأيت إمكانية تطويع الخيال الإبداعي لإثراء تلك المقطوعات من خلال وضع الباحثة لسيناريو قصص من نسج خيالها مناسبة لتلك المقطوعات عينة البحث خاصة وأنها تتميز بجمال الألحان ورشاققتها وإحتوائها على عناصر تقنية مختلفة مما يحفز الطالب ويزيد من إقباله على أدائها وصولاً لأرقى مستوى .

* أستاذ مساعد بكلية التربية الموسيقية ، جامعة حلوان

مشكلة البحث :

بالرغم من تميز مقطوعات الإسكتش Sketches للمؤلفة جرونдал مصنف ١٩ بجمال الألحان ورشاققتها وإحتوائها على عناصر تقنية وتعبيرية مختلفة، إلا أنه لا يوجد ما يحفز الطالب ويستثيره ليقبل على أدائها، لذا إقترحت الباحثة إستخدام ما يعرف بإستراتيجية التخيل الموجه من خلال وضع قصص منتقاه من وحى خيالها والتي راعت أن تتناسب مع روح وجو المقطوعات عينة البحث لجذب الطالب لها والوصول إلى الأداء الأمثل.

أهداف البحث :

- ١- التعرف على التخيل الموجه وكيفية الإستفادة منه .
- ٢- التعرف على السيرة الذاتية للمؤلفة جرونдал (حياتها - أسلوبها - أعمالها).
- ٣- التعرف على المتطلبات الأدائية المقطوعات الوصفية Sketches مصنف ١٩

أهمية البحث :

- ١- توظيف التخيل كوسيلة للتعلم وإستثارة القدرات التعبيرية والتقنية
- ٢- التعريف بالمؤلفة جرونдал وأعمالها خاصة مقطوعات Sketches مصنف ١٩.
- ٣- تشجيع الدارسين للإقبال على عزف هذه النوعية من المقطوعات .

أسئلة البحث :

- ١- ما هو التخيل الموجه ؟ وما مدى الإستفادة منه؟
- ٢- من هي جرونдал ؟ وما هو الأسلوب المميز لها ؟ وما هي أهم أعمالها ؟
- ٣- كيف يتم الوصول إلى الأداء الجيد لمقطوعات Sketches مصنف ١٩ ؟

إجراءات البحث :

منهج البحث :

يتبع هذا البحث المنهج الوصفي (تحليل محتوى) .

حدود البحث :

العصر الرومانتيكى فى الفترة ما بين (١٨٤٧ - ١٩٠٧ م) .

عينة البحث :

المقطوعه رقم ٤،١ من مجموعه إسكتشات جرونдал مصنف ٢٥ والتي تم تأليفها عام ١٨٨٦ م ، وقد تم إختيار العينة بناءً على تنوع العناصر التقنية والتعبيرية ، كما أن المقطوعة الأولى تمثل بداية إنتاجها وبها سمات العصر الرومانتيكى، أما المقطوعة

الرابعة فقد ظهر بها سمات الأداء فى بداية القرن العشرين .

أدوات البحث :

آلة البيانو- المدونات الموسيقية للعينة المختارة -المراجع العربية و الأجنبية - شبكة الإنترنت

مصطلحات البحث :

- إسكتش " Sketch " :- هو مشهد مسرحى أو مقطوعة موسيقية أو مسوده أو نوع من الغناء (٦-١٥٥) .

- التخييل " Imagination " :- هو قدرة الفرد على تصور الأشياء والأدوات تصوراً مرئياً فى المخيلة من خلال عملية عقلية معرفية راقية تحدث داخل العقل البشرى ، ويساعد على الأفكار المبدعة ، فعندما تطلق لخيالك العنان فإنك تسبح فى بحور الخيال لتخرج بفكرة جديدة، ويعتبر الخيال هو عملية تراكمية يتم من خلالها ثقل الخبرات السابقة مع صور تختزنها من قبل، مع مثيرات تحيط بك، وتوقعات مستقبلية، جميع ذلك يمتزج فى وحي الخيال ليخرج لنا فكرة جديدة ومبتكرة (٧-١٢٣) .

- إستراتيجية التخييل الموجه "Strategy of guided imagery" :- هى خطة تستند الى ستة مرتكزات هى الإسترخاء والتركيز والوعى الجسمى و الحسى ثم ممارسة التخييل فالتعبير عنه باللفظ أوغيره كالكتابة والرسم حتى يصل الى التأمل بتلك التخيلات الداخلية وكيفية استثمارها فى حياته (١٧) .

خطوات البحث :

الجانب النظرى ويشمل :

أولاً :التخييل والموسيقى

ثانياً : إستراتيجية التخييل الموجه(تعريفه- مرتكزاته- أهدافه- أهميته- إجراءاته)

ثالثاً: نبذه عن مقطوعات الإسكتش وأهم مؤلفيها .

رابعاً : المؤلفه أجاثا بيكر جروندال (حياتها- أسلوبها فى التأليف- أعمالها لآلة البيانو) .

الجانب التطبيقى ويشمل :

أولاً : التحليل البنائى .

ثانياً : التحليل العزفى وتحديد الصعوبات الفنية والتقنيكية للمقطوعات وكيفية تذليلها .

الدراسات السابقة المرتبطة بموضوع البحث

* دراسات سابقة مرتبطة بالتخيل

- دراسة بعنوان " صور من الخيال: دراسة فلسفية للخيال في الموسيقى مع التطبيق في التربية الموسيقية" *

تناول البحث عرضاً لدراسة فلسفية متكاملة تربط بين التخيل وطبيعته وبين الموسيقى مع التطبيق في التربية الموسيقية عند كل من جون ديوي John Dewey، فيرنون هوارد Vernon Howard، سوزان لنجر Susann Langer، إلى جانب توضيح تكاملية العلاقة بين الخيال والموسيقى ، فالموسيقى بدورها تنمي الخيال وتطوير الخيال بالموسيقى يعمل على تطوير العقل .

- دراسة بعنوان "دور التخيل الموسيقى في خبرة الإستماع الموسيقى " ** *
تناول البحث جوانب العملية الإبداعية ودورها كأحدى طرق التفكير المعاصر لتنمية الإبداع والتطور، وكيفية إستخدام التخيل كأحدى إستراتيجيات التدريس .

يتفق البحثان مع البحث الراهن في الناحية النظرية من حيث تناول البحثان التخيل كوسيلة لتحسين الأداء ، ويختلفان من حيث تطبيق البحث الراهن مبدأ التخيل على إسكتشات المؤلف جروندال .

* دراسات سابقة مرتبطة بالمؤلفة

- دراسة بعنوان أجاثا بيكر جروندال (١٨٤٧-١٩٠٧) الأنوثة والموسيقى المتميزة وتأثير الموسيقى النرويجية" *** *

تناول البحث دراسة شخصية المؤلفة من خلال ثلاث جوانب وهي (كونها الأنثى ، الموسيقى المميزة لها ، تأثير التراث الموسيقى النرويجي عليها)، إلى جانب عرض لدورها في إثراء الموسيقى النرويجية وآراء بعض المؤلفين الموسيقيين فيها وفي أسلوب تأليفها ، وكان ذلك إستناداً على مفكراتها ودفاتر عملها .

*Mary Josephine Reichling:" Images of imagination:Aphilosophical study of imagination in music with application to music education requirements for the degree Doctor of Music Education, Indiana University, 1991.

**David Scott Zerull:"The role of Musical imagination in the Musical listing experience" requirements for the degree Doctor of Music Education,Northwestern University,1993 .

*** Camilla Hambro: What Shouders be neath the surface Agathe Backer Grondahl(1847-1907) ,Gender, Genere and Norwegiannes, PHD, Dissertation at Goteborg University,Sweden, 2001 .

- دراسة بعنوان " أسلوب أداء مقطوعات فانتازيا البيانو مصنف ٤٥ لأجاثا بيكر جروندال " *

تناول البحث عرضاً للمشوار الحياتى والفنى للمؤلفة جروندال وأعمالها لآلة البيانو وتناول مؤلفة الفانتازيا مصنف ٤٥ بالدراسة والتحليل.

- دراسة بعنوان " الموسيقى النرويجية من خلال مؤلفات أجاثا بيكر جروندال مصنف ٥٣ لآلة البيانو " **

تناول البحث نبذة تاريخية عن الموسيقى النرويجية ، إلى جانب تقديم السيرة الذاتية للمؤلفة وأهم أعمالها لآلة البيانو ، وتحليلاً عزفياً لعينة منتقاه من مؤلفاتها مصنف ٥٣ .

- دراسة بعنوان " أسلوب أداء متتالية البيانو عند أجاثا بيكر جروندال مصنف ٢٠ " ***

تناول البحث وضع المرأة فى العصر الرومانتيكى كمؤلفة ومؤدية ، بجانب المشوار الفنى للمؤلفة وعرض لتطور آلة البيانو ، وتطور الموسيقى فى أوائل القرن العشرين .

تتفق هذه الأبحاث مع البحث الراهن فى تناول المؤلفة أجاثا بيكر جروندال (شخصيتها وأعمالها، ويختلف من حيث إهتمام البحث الراهن بجذب الإنتباه لمؤلفات جروندال مصنف ١٩ من خلال ربطها بالتخيل الموجه مما يستثير قدرات الدارس ويجعله أكثر قدرة على تحقيق الأهداف التكنيكية والتعبيرية بها .

الجانب النظرى :

أولاً : التخيل والموسيقى

إن التخيل موجود على مر العصور وفى جميع الفنون، فهو مستقبل العملية التعليمية حيث أصبح الإتجاه الإبداعى مطلب ملح وضرورة قسوى للتغيير وخلق كل ما هو جديد، ويؤكد كروتشيه*** Croce على أن الخلق الفنى عملية باطنه تماماً ولا تحدث إلا فى

* سحر عبد المنعم : بحث منشور بمجله علوم وفنون الموسيقى- المجلد التاسع- كلية التربية الموسيقيه -جامعه حلوان - القاهرة - ٢٠٠٣م.

** شريف زين العابدين : بحث منشور بمجله علوم وفنون الموسيقى- المجلد الثالث عشر- كلية التربية الموسيقيه - جامعه حلوان - القاهرة - ٢٠٠٥م

*** غادة حسين أحمد : رسالة ماجستير - كلية التربية الموسيقية - جامعة حلوان - القاهرة - ٢٠١٤م .

**** كروتشيه [١٨٦٦-١٩٥٢م]: فيلسوف إيطالى ظهر بنهاية القرن التاسع عشر، إستخدم فلسفة المثالية المطلقة .

الخيال، فهي فقط تحتاج لإتصال بوسائط مادية ككتلة الرخام أو قماش اللوحة أو آلة للعرزف، فبالرغم من أن خيال الفنان واسع الأفق إلا أنه يحتاج للتعبير عنها بأفعال مادية . فالموسيقيون المحترفون لا يستخدمون آلة موسيقية في بداية التأليف لألحانهم وأروع مثال على ذلك مؤلفات بيتهوفين في المرحلة الأخيرة التي أصيب فيها بالصمم التام ، حيث كان يعتمد بشكل كامل على التخيل وإستمر في التأليف لسنوات عديده على ذلك، فكان يتخيل ما يكتبه ويسمعه داخلياً بجوارحه (٥٧٩-٥).

آراء بعض المؤلفين الموسيقيين عن أهمية التخيل :

- **يقول موتسارت* Mozart** " عندما أكون متمالكاً لنفسي أجد أفكارى تتدفق بصورة أحسن وأسرع ولا أدري من أين تأتي فأستمر في ترديدها داخل نفسي إلى أن أستطيع تحويل هذا اللحن إلى سيمفونية رائعة فأتخيله في صورة حسنه أو كتمثال جميل في لمح البصر ولا أنساه بسهولة وهذه ميزة وهبني الخالق إياها ،أى أن التخيل كان له دور فعال في تقوية ذاكرته.

- **يقول برليوز** Berlize** " لو كان لدى قطعة من الورق لإستطعت أن أكتب موسيقى لهذه القصيدة التي أسمعها في داخلي " ، أى أن الخيال إستطاع أن يحرك مشاعره .

- **يقول ديبوسى*** Debussy** " يجب أن تسجل الموسيقى على أساس التخيل لسماعها وأدائها دون أى أفكار معقدة ، فنحن لا نسمع ما حولنا من أصوات مختلفة وهبتها لنا الطبيعة إلا إذا تذوقناها ووربطناها في مخيلتنا بصور وأحداث ومجريات ، أى أن الخيال جزء لا يتجزأ من البساطة ويعبر عما يجوب في خاطرنا (٥٠-١).

ثانياً : (ستراتيجية التخيل الموجه(تعريفها- مرتكزاتها- أهدافها- أهميتها- إجراءاتها)

*** تعريفها**

هى التى تقوم على صياغة سيناريو تخيلى ينقل المتعلمين فى رحلة تخيلية ، ويحثهم على بناء صور ذهنية لما يسمعونه ، ويتم توجيه المتعلمين لبناء صور ذهنية غنية ، ويتم العمل على التكامل بين الحواس الخمس ، فيتم دمج الرائحة والمذاق والإحساس والملمس والصوت داخل الصورة الذهنية التى يتم بناؤها (١٣) .

*** مرتكزاتها**

* موتسارت [١٧٥٦-١٧٩١م]: مؤلف موسيقى نمساوى وعازف بيانو وقائد أوركسترا ، أنتج ٦٢٦ عمل موسيقى.

** برليوز [١٨٠٣-١٨٦٩م]: مؤلف موسيقى فرنسى وعازف بيانو، من أهم أعماله السيمونية الخيالية .

*** ديبوسى [١٨٦٢-١٩١٨م]: مؤلف موسيقى فرنسى وعازف بيانو مشهور وناقده موسيقى .

- ممارسة التخيل فى مكان مريح و هادئ وربما يحتاج الطالب الى وضع مريح كالإسترخاء وإغماض العينين أثناء التخيل .
- توفير وقت كافى يتلاءم مع موضوع التخيل .
- يتطلب وجود قائد او مرشد يقود التخيل ويعطى توجيهاته أثناء التخيل .
- يحتاج الطالب الى ان يفرغ ذهنه تماما ويفكر فى موضوع التخيل فقط (١٦) .

* أهدافها

- تنمية قدرات التخيل ثلاثى الأبعاد * والتفكير الفراغى * * .
- تقريب المفاهيم المجردة ، والعمليات الدقيقة للظاهر المختلفة .
- تنمية قدرات ما وراء المعرفة ، كالتحكم فى الإنتباه والتركيز والتفكير .
- تمرين المتعلمين على صفاء الذهن وتبديد القلق .
- إثراء الصور الذهنية للمتعلمين والتي تعتبر أساساً لتوليد الأفكار الإبداعية .
- زيادة قدرتهم على التفكير فى كثير من الظواهر بنظرة عميقة والبحث عن تفسير مبنى على العلاقات بين التكوينات الدقيقة للمادة .
- متعة حقيقية للمتعلمين يتم تطبيقها من فترة لأخرى لتضفى نوعاً من التغيير على تدريس المادة العلمية (٢- ١٦٤) .

* أهميتها

- يثير مشاركته فعالة وحقيقية من الطالب فالطالب الذى يتخيل نفسه رساماً سيصبح طرفاً فاعلاً فى سلوك هذه الأشياء .
- التعلم عن طريق التخيل أشبه بخبرة حية حقيقية تبقى لمدة أطول فى ذاكرتنا
- التخيل مهارة تفكير إبداعية تقودنا إلى إكتشافات وأفكار جديدة
- التعلم التخيلى تعلم إتقانى حيث أننا نعيش الحدث ونستمتع به ، كما أنه يستفز الجانب الأيمن من الدماغ * * * ، إضافة إلى الجانب الأيسر * * * .
- يرى مستخدمى إستراتيجية التخيل صورة مستمرة تجعل تلاميذهم هادئين ، أقل إضطراباً ، أصحاب تحصيل عال ، واثقين من أنفسهم، أكثر انتباهاً وتركيزاً ، أكثر احتراماً للآخرين ، أكثر اهتماماً وفاعلية بالأعمال الدراسية (١٨) .

- * التخيل ثلاثى الأبعاد : هو التخيل الذى يشمل الرؤية والسمع والشعور أو الإحساس .
- ** التفكير الفراغى : هو التفكير الذى يجسد القدرات النظرية والتحليلية ليكون صورة ذهنية لطرق حل المشكلات .
- *** الجانب الأيمن من الدماغ : هو الجانب المسئول عن الأبداع والتخيل والفراسة والذكاء العملى .
- **** الجانب الأيسر من الدماغ: هو الجانب المسئول عن الإعراب والقواعد والمنطق والعمليات الحسابية والذكاء اللفظى.

* إجراءاته

١- إعداد سيناريو التخيل :

يقوم قائد العملية التخيلية بإعداد سيناريو للتخيل ويراعى فيه أن يكون محور الخيال قصة أو جملة قصيرة بشكل يسمح للمتعلم من بناء صورة ذهنية فالجمل المركبة قد تُحْمَل مخرلة المتعلم فوق طاقاتها بشكل لا يمكنه من بناء الصور الذهنية وقد يؤدي ذلك إلى عدم تمكنه من متابعة النشاط ويراعى فى السيناريو أن يخاطب الحواس الخمس وذلك بهدف صقل كل القدرات لدى المتعلمين .

٢- البدء بأنشطة تخيلية تحضيرية :

وهى عبارة عن مقاطع قصيرة لموقف تخيلى بسيط تنفذ قبل البدء بالنشاط التخيلى الرئيسى وهدفها مساعدة المتعلم للتهيؤ ذهنياً للنشاط التخيلى الرئيسى ولتمكين المتعلمين من التخلص التخلص من المشتتات التى تمتلئ بها مخيلاتهم والتى أحضروها معهم قبل البدء (١٧) .

٣- تنفيذ نشاط التخيل:

ويتم من خلال تهيئة المتعلمين بتعريفهم بنشاط التخيل وبيان أهميته فى تنمية قدرات التفكير لديهم ،ويطلب منهم الهدوء والتركيز وبناء صور ذهنية لما سيستمعون إليه.

رابعاً : نبذه عن مقطوعات الإسكتش (Sketch) وأهم مؤلفيها :

هى عبارة عن كتابات لمجموعة من الأنشطة التأليفية مسجلة وخاصة بالمؤلفين الموسيقيين، بعضها لم يكتمل بعد فى الإعداد ولم تصل إلى الحالة النهائية للشكل العام للمؤلفة وفى هذه الحالة تعد كخطة لمؤلفة لم تكتمل وتكون مكونة من مجموعة من النغمات البسيطة ، أو تكون مؤلفة تحمل فى طياتها قصة أو موضوع أو لوحة يعبر عنها المؤلف بموسيقاه ولكنها من نسج خياله إما أن تكون مكتوبة أو شفوية ، وقد يعبر عنها فى صورة جداول رقمية أو مجموعة من الخطوط يستطيع بها تخيل موسيقاه على النحو الذى يرجوه (٩-٤٧٢) (١١) .

ظهرت مقطوعات الإسكتش فى القرنين التاسع عشر والعشرين ، وتداول التأليف لها فى كثير من الدول حيث عرفت فى ألمانيا بإسم Skizze ، وفى إيطاليا بإسم Schizzo، وفى فرنسا بإسم Esquisse ، بعضها إعتد على الوصف وإندرج تحت المقطوعات الوصفية أو البروجرامية * Program Music ، والبعض إعتد إما على خيال المؤلف أو خيال العازف (٩-٤٧٢) .

* الموسيقى البروجرامية : أى التى تعتمد فى مضمونها على قصة يرويها المؤلف من خلال الموسيقى

أهم مؤلفي مقطوعات الإسكتش

- بيدريش سيميتانا Semetana, Bedrich [١٨٢٤-١٨٨٤م] مؤلف تشيكي الجنسية ، ألف ٨ إسكتشات مصنف ٤،٥ عام [١٨٤٨-١٨٥٧م] .
- جورج بيزيه Bizet, Georges [١٨٣٨-١٨٧٥م] مؤلف فرنسي الجنسية، ألف ٣ إسكتش مصنف ٣٣ عام ١٨٥٨م.
- هنريش هوفمان Hofmann, Heinrich [١٨٤٢-١٩٠٢م] مؤلف ألماني الجنسية، ألف ٢٠ إسكتش في كتابين مصنف ٧٧ عام ١٨٨٥م
- أجاتا جرونдал Grondahl, Agathe [١٨٤٧-١٩٠٧م] مؤلفة نرويجية الجنسية، ألفت ٤ إسكتش مصنف ٢٥ عام ١٨٨٦م .
- موريس موسكوفسكى Moszkowski, Moritz [١٨٥٤-١٩٢٥م] مؤلف بولندي الجنسية، ألف ٤ إسكتش مصنف ١٠ عام ١٨٧٦م .
- إدوارد ماجدويل Macdowell, Edward [١٨٦٠-١٩٠٨م] مؤلف أمريكي الجنسية، ألف ١٠ إسكتش مصنف ٥١ عام ١٨٩٦م.
- أنطون آرنسكى Arensky, Anton [١٨٦١-١٩٠٦م] مؤلف روسي الجنسية، ألف ٣ إسكتش مصنف ٢٤ عام ١٨٩٢م.
- إيمي بيتش Beach, Amy [١٨٦٧-١٩٤٤م] مؤلفة أمريكية الجنسية، ألفت ٤ إسكتش مصنف ١٥ عام ١٨٩٢م.
- جين روجر دو كاس Roger Ducasse, Jean [١٨٧٣-١٩٥٤م] مؤلف فرنسي الجنسية، ألف ٤ إسكتش بدون مصنف عام ١٩١٧م.
- سليم بالمجرين Palmgren, Selim [١٨٧٨-١٩٥١م] مؤلف فنلندي الجنسية، ألف ٤ إسكتش مصنف ٣٥ عام ١٩١٣م.
- سيريل سكوت Scott, Cyril [١٨٧٩-١٩٧٠م] مؤلف إنجليزي الجنسية، ألف ٢ إسكتش مصنف ٥٧ عام ١٩٠٧م.
- بيلا بارتوك Bartok Bela [١٨٨١-١٩٤٥م] مؤلف موسيقي مجري ، ألف ٧ إسكتش مصنف ٤٤ عام (١٩٠٨-١٩١٠م) (١٥) .

خامساً: المؤلفة أجاتا بيكر جرونдал "Agathe Backer Grondahl"

حياتها : ولدت المؤلفة أجاتا بيكر جرونдал في ١ ديسمبر عام ١٨٤٧م بمدينة هولمستراند Holmstrand بالنرويج بمنزل محب للفن وملئ بالموهبة في مجال الموسيقى والرسم، لذا حينما إستشعرا والداها موهبتها قاما بإعطائها دروسها الأولى على آلة البيانو (٧٤٠-٨) .

فى عام ١٨٥٧م سافرت جرونڊال مع عائلتها إلى مدينة أسلو Oslo وهناك بدأت دراسة آلة البيانو على أيدي متخصصين ، وحينما بلغت سن الثامنة عشر سافرت إلى ألمانيا حيث درست بأكاديمية تونكنست der Tonkunst Akademie على يد كل من ثيودور كولاك * Theodor Kullak ، ريتشارد فرست ** Richard Wuerst حيث حصلت على شهرة كبيرة خاصة بعد أدائها لكونشيرتو البيانو الخامس لبيتهوفين (١٩).

فى عام ١٨٦٥م تم تقديم جرونڊال فى إحدى الحفلات الموسيقية حيث عزفت عملها الأول للبيانو والأوركسترا Andant for piano and Orchestra والذى يعد فاتحة خير لها حيث نالت شهرة واسعة من جراء هذا العمل (١٠).

من عام ١٨٦٨-١٨٦٩م قامت جرونڊال بالعديد من الجولات التى تضمنت السفر إلى بريطانيا وألمانيا ودول إسكندنافية لعرض بعض أعمالها ، وقد أدى ذلك إلى ذياع صيتها وأصبحت فى تلك الفترة من الأصدقاء المقربين إلى إدوارد جريج *** Edvared Grieg ، فى عام ١٨٧٥م تزوجت جرونڊال من قائد الكورال أندر جرونڊال Ander Grondahl وفى تلك الفترة أنجبت أطفالها وكعادة المرأة تفرغت جرونڊال لفترة لتربية أطفالها ، وفى تلك الفترة إعتزلت مجال العزف ولكن تعد تلك الفترة فاتحة خير على موهبتها فى مجال التأليف ومجال التدريس حيث عملت كمعلمة وكانت بالغة النجاح فى مجال التدريس وتتلذذ على يدها الكثيرون ، كذلك قامت بتأليف العديد من الأعمال الموسيقية حوالى ١٩٠ أغنية ، ١٢٠ مقطوعات متنوعة لآلة البيانو ، كما أعادت صياغة ما يقرب من ١٥٠ أغنية شعبية نرويجية (٩-١٩٨).

فى عام ١٨٨٩م عادت جرونڊال إلى مجال العزف مرة أخرى وقدمت سلسلة من الحفلات الموسيقية وتألقت فى عزف مؤلفات العديد من الموسيقيين إلى جانب تألقها فى أداء مؤلفاتها وإستقبلت إستقبال ملى بالتقدير حيث تميز عزفها بالتقنية العالية والأسلوب البراق وتم تصنيفها من قبل النقاد بأنها الأولى ومنحت لقب أفضل امرأة مؤلفة وعازفة آن ذاك ومنذ تلك اللحظة كرست جرونڊال كل وقتها من أجل التأليف الموسيقى ولكن لم يحالفها الحظ حيث أصيبت بالصمم الكامل وأرغمت على إعتزال الحياة الموسيقية وتدهورت صحتها ووافتها المنية عام ١٩٠٧م عن عمر يناهز الستين عاماً (٩-١٩٨) ، (١٠).

* ثيودور كولاك [١٨١٨-١٨٨٢م] : مؤلف موسيقى ألماني وأستاذ ومدرس وعازف لآلة البيانو

** ريتشارد فرست [١٨٢٤-١٨٨١م] : مؤلف موسيقى ألماني ومدرس لعلوم الموسيقى وعازف لآلة البيانو

*** إدوارد جريج [١٨٤٣-١٩٠٧م] : مؤلف موسيقى نرويجي وعازف لآلة البيانو اشتهر بأغانيه ومؤلفاته القصيرة

أسلوب جروندال فى التأليف وطابع موسيقاها :

- جمعت أعمالها بين الخيال الخصب والمهارة التكنيكية خاصة فى أعمالها لآلة البيانو .
- كانت لديها القدرة على الموازنة بين العاطفة والتعبير إقتداءً بشوبان مع الحفاظ على الشكل التقليدى الخاص بالتكوين الموسيقى سيراً على نهج أنطون روبنشتاين ، وقد ظهر ذلك جلياً فى دراسات الحفلات " Etudes de concerts " مصنف ١١، ٣٢، ٤٧ .
- تميزت ألحانها بالإنسيابية بجانب بساطة التنويع والتتابعات اللحنية والعبارات القصيرة ، حيث أجمع النقاد على أن مؤلفاتها تظهر بها موهبة عظيمة من حيث جودة الصياغة وتوضيح الجمل والعبارات .
- برغم إستخدام جروندال التركيبات الهارمونية التقليدية إلا أنها إستخدمت التآلفات بشكل مميز ، وقد إعتمدت فى بعض مؤلفاتها داخل المؤلفه الواحدة على التحويل للسلالم القريبة والبعيدة بشكل منقن ويسهل على العازف إدراكه وفهمه .
- ظهر الطابع الموسيقى النرويجى فى مؤلفاتها بوضوح ، خاصة أغانيها ورقصاتها حيث تأثرت فيها بالموسيقى الشعبية النرويجية (٣١٩-٤) .

أعمالها لآلة البيانو:-

- ٦ دراسات للحفلات مصنف ١١ عام ١٨٨١م .
- ٤ إكتشاثات مصنف ١٩ عام ١٨٨٦م ، وهو موضوع البحث الراهن .
- متتابعة مكونة من ٥ حركات مصنف ٢٠ عام ١٨٨٧م .
- ٦ مقطوعات رعوية Idylles مصنف ٢٤ عام ١٨٨٨م .
- ١٩ رقصة شعبية فولكلورية نرويجية مصنف (٣٠، ٣٣) عام (١٨٩١، ١٨٩٤)م .
- ٢٥ فانتازيا مصنف (٣٦، ٣٩، ٤٥) عام (١٨٩٥، ١٨٩٦، ١٨٩٧) .
- ٨ مقطوعات موسيقية للكلاير مصنف (٥٩، ٦٦) عام (١٩٠٣، ١٩٠٧) (١٤) .

الجانب التطبيقى

إشتمل الجانب التطبيقى للبحث على التحليل العزفى المقطوعه رقم ٤،١ من مجموعة إكتشاثات جروندال مصنف ٢٥ والتي تم تأليفها عام ١٨٨٦م ، وقد تم إختيار العينة بناءً على تنوع العناصر التكنيكية والتعبيرية ، كما أن المقطوعة الأولى تمثل بداية إنتاجها وبها سمات العصر الرومانتيكى، أما المقطوعة الرابعة فقد ظهر بها سمات الأداء فى بداية القرن العشرين .

* ملحوظة :- يراعى قبل البدء فى الجانب التطبيقى وسرد القصة وتقسيمها وفقاً للحن المقطوعات إتباع ما سبق ذكره من ممارسة التخيل فى مكان مريح و هادئ ، إلى جانب الإسترخاء وإغماض العينين أثناء التخيل، توفير وقت كافى يتلاءم مع موضوع التخيل .

الإسكتش الأول قصة من وحي خيال الباحثة بعنوان " حنين "

قصة صديقتان تخاصما سوياً أبعدتهما الأقدار كل في طريقه ، تسير إحداهما في طريقها لتري الحديقة التي كانت تجمعها مع صديقتها ، فالمكان كما هو والأشجار تكاد تنطق حنيناً لهما وفجأه تنظر في دهشة لتجد صديقتها جالسة فيجرفها الشوق والحنين إلى رفيقة الدرب وتتذكر أوقاتها سوياً ، فتذهب إليها وتتنظر كل منهما إلى الأخرى ويتعابا عتاباً يشند تارة ويهدأ تارة ليعودا معاً لذكرياتهما وتعود الإبتسامة تجمعهما وتسيران سوياً في سعادة ويسود الهدوء أرجاء المكان .



أولاً : التحليل البنائي

السلم : دو الكبير

الميزان : C ويعنى $\frac{4}{4}$

السرعة : Allegretto Ieggiero وتعنى معتدلة السرعة مع خفة ورشاقة .

الطول البنائي : ٤٩ مازورة

الصيغة : ثلاثية A B A₂ بسيطة

الفكرة A : من م ١-م ١٣ تنتهى بقفلة نصفية فى سلم لالكبير ، وتتكون من جملتين، الأولى من م ١-٣٧ ، والثانية من أناكروز م ٨-١٣ .

الفكرة B : من أناكروز م ١٤-م ٢٧ تنتهى بقفلة تامة فى سلم دو الكبير، وتتكون من جملتين، الأولى من أناكروز م ١٤-٢٢، الثانية من أناكروز م ٢٣-٢٧ .

Link : من أناكروز م ٢٨-٣٤ ينتهى بقفلة نصفية فى سلم دو الكبير

الفكرة A₂ : من م ٣٥-م ٤١ تنتهى بقفلة نصفية فى سلم دو الكبير وهى إعادة حرفية لجزء من الفكرة A، حيث تعاد الجملة الأولى بشكل حرفى من م ٣٥-٤١ .

كودا : من أناكروز م ٤٢-٤٩ تنتهى بقفلة تامة فى سلم دو الكبير .





تقسيم المقطوعة رقم (١) بناءً على القصة الخيالية " حنين " المقترنة بها .

الفكرة	الموازير	الميزان	مضمون المشهد
الفكرة A	م ١-م ١٣	C	طوعت الباحثة تلك الفكرة لتعبر عن المكان الذى تسير فيه الصديقة ، وما يحمله من ذكريات وعبق الماضى والحنين وكأن العين تنظر

<p>وتحديق النظر إلى أشياء بعينها، كمكان جلوسهما سوياً والأشجار التي كانت تحيط بهما وأجواء المكان حتى رائحة النسيم ، و قد جاء اللحن شيق وإنسيابي ومعبر عن فكرة الجزء الأول من القصة .</p>			
<p>طوعت الباحثة تلك الفكرة لتعبر عن مشهد المواجهه وجهاً لوجه بين الصديقتان ، حيث تذهب الصديقة إلى صديقتها وتظر كل منهما إلى الأخرى ويتبادلا أطراف الحديث ويحدث حوار بينهما ،ويتعابا عتاباً يشتد ويبلغ ذروته ويظهر بوضوح في الجزء من م١٦-٢٠</p>	c	من أناكروز م١٤-٢٧	الفكرة B
<p>طوعت الباحثة تلك الفكرة لتعبر عن مشهد المصالحة التي لم تأخذ وقتاً طويلاً لذا جاءت الفكرة مقتضبة ، وتصفو كلاً منهما إلى الأخرى للتعودا معاً لذكرياتهما وتعود الإبتسامة تجمعهما</p>	c	من م٣٥- م٤١	الفكرة A ₂
<p>طوعتها الباحثة لتعبر عن سير الصديقتان سوياً وهما مفعمتان بالإشتياق والحنين ويسود الهدوء أرجاء المكان .</p>	c	من أناكروز م٤٢-٤٩	كودا

ثانياً : التحليل العزفي

النماذج الإيقاعية

- مثال م ١ باليد اليسرى، م ٣ باليدين . 
- مثال م ٢، ٤، ٧ بالصوت الخارجى لليد اليمنى . 
- مثال م ٣١-٣٤ باليد اليسرى . 
- مثال م ٦، ٤٠ باليد اليسرى 


النماذج اللحنية و المصاحبة

- من أناكروز م ١-٣ نموذج لحنى قائم على أداء تآلفات هارمونية ونغمات مزدوجة باليد اليمنى ، ويصاحبها باليد اليسرى نغمات منفردة مماثلة لنغمات اللحن بالصوت الخارجى لليد اليمنى والتي تمثل اللحن الأساسى ، ويتم ذلك بأداء متقطع Non Legato، شكل (١).



شكل (١) م ١-٤

- من م ٧-١٠ نموذج لحنى يمثل أغلب المقطوعة حيث تؤدى اليدين تآلفات هارمونية بعضها بالأداء المتقطع Non Legato والبعض الآخر برباط لحنى ، شكل (٢) .



شكل (٢) م ٧-١٠

- من م ٣١-٣٤ نموذج لحنى قائم على أداء اليد اليمنى لتآلفات هارمونية هابطة ، ويصاحبها باليد اليسرى نغمتين بيدال نوت ، شكل (٣) .



شكل (٣) م ١١-١١

الحليات

- ظهرت حلية الأتشيكاتورا (♩) فى م ٢٦ باليد اليسرى .
متطلبات الأداء

- يعتمد الأداء فى أغلب أجزاء المقطوعة على التآلفات الهارمونية والنغمات المزدوجة، ويتطلب ذلك مراعاة المساواه فى إنتقال النقل ، وأن تكون الحركة من رسغ اليد ، وبإستخدام التخيل الموجه يمكننا ربط تلك التآلفات والنغمات المزدوجة وتخيلها بذاكرة الصديقة الممتلئة بالأحداث والمجريات والذكريات التى جمعتها بصديقتها .

- فى م ١ تودى اليد اليسرى تآلف منفرط بدأ بقفزة بمسافة عشرة صاعده ويتطلب ذلك التدريب على تلك التآلف ، وقد إقترحت الباحثة التمرين التالى، شكل(٤).



شكل(٤) تمرين للتآلفات المنفرطة باليد اليسرى م ١

- فى م ٢ باليد اليسرى يتطلب الأداء المترابط لنغمة (صول) ومعها نغمة على مسافة عشرة هابطة وبشكل هارموني إستخدام الدواس السينكوبى Sencopated Pedal بعد نغمة (صول) لعمل الربط وتعميق النغمات، وقد أوضحت الباحثة مواضع نزوله، شكل سابق(١) .

- من م ١-٣ يتطلب أداء تلك الموازير أن يكون العزف فى اليدين بعمق وثقة وقوة مع مراعاة أن تكون حركة اليد من الرسغ مع النغمات التى تتطلب العزف المنقطع مع عدم إغفال مصطلح Non Legato والمشار إليه بعلامة ••• ، بحيث تأخذ فى عزفها ثلاث أرباع زمنها ، مع مراعاة إستخدام ترقيم مناسب وقد إقترحت الباحثة ، شكل سابق(١) .
- فى نفس الموازير السابقة يتطلب الأداء إبراز اللحن باليد اليسرى لأنه يدعم نغمات اللحن الأساسى والذى يظهر بالصوت الخارجى لليد اليمنى ويكون ذلك بإستخدام العزف القوى (mf) .


- فى م ٤ بالرغم من أنها تصوير لـ م ٢ على بعد ثلاثة صاعده ، إلا أنه لابد من توخى الحذر نظراً لوجود إختلاف أثناء الأداء فى النوار الثالث والرابع باليدين .
- فى م ٥ لتسهيل العزف فى اليدين لابد من إدراك أنها عكس الأداء فى م ٤ أى أن ترتيب النوارات مقارنتاً بـ م ٤ (١،٢،٣،٤) وقد أوضحتها الباحثة، شكل(٥) .



شكل (٥) توضيح فرق الأداء بين م٤، ٥

- في نفس الموازير السابقة لابد من إختيار ترقيم مناسب يسهل الأداء وقد إقترحته الباحثة ، مع الإلتزام بما سبق ذكره من أسلوب أداء التآلفات الهارمونية وإبراز اللحن الأساسي بالصوت الخارجى لليد اليمنى، شكل سابق(٥).
- فى م ٦ يجب الإلتباه إلى أن أداء اليد اليسرى والصوت الخارجى لليد اليمنى يمثلان اللحن الأساسي لذا يجب إبرازهما ، مع مراعاة أداء الضغط التعبيري Pathetique Accent على أن يتم العزف بقوة على تلك النغمات المشار إليها بعلامة الضغط (>) ، ومن خلال التخيل الموجه بالقصة المذكورة يمكن تطويع تلك الضغوط لتعبر عن وقوع نظر الصديقة على أشياء لعينها تذكرها بماضيها مع صديقتها كمان الجلوس والأشجار المحيطة بالمكان .

- فى م٦، ٧ يتطلب الأداء المترابط باليد اليمنى الركوز على الأصبع الخامس وأحياناً الثالث، وذلك من خلال الترقيم المقترح ، شكل (٦) .



شكل (٦) مواضع الركوز باليد اليمنى مع ترقيم مقترح م٦، ٧


- فى م٧، ٩ باليد اليسرى يتطلب أداء القفزة الواسعة الغير ممهد لها Unprepared Skip بنغمتين مزدوجتين يليها تألف ثلاثى تدريب من خلال التمرين التالى، شكل(٧)



شكل (٧) تمرين مقترح للتدريب على القفزة فى م٧ ، م٩


- من أناكروزم ٨ - ٩ يتطلب أداء التآلفات الهارمونية الرباعية والثلاثية المتتالية ما يلى:
- (أ) تدريب كل يد على حدى
(ب) الأداء المنفرط لتلك التآلفات
(ج) ترقيم جيد للأصابع
(د) إستخدام الدواس "Sustain Pedal"

، شكل (٨)



شكل (٨) ترقيم مقترح مع استخدام الدواس من أناكروز م ٨-٩

- من أناكروز م ٨-١١ لابد من إدراك أن مضمون تلك التآلفات يمثل اللحن الأساسي باستخدام إنقلاباته وأوضاعه ولكن على بعد أوكتاف أعلى ، وباستخدام التخيل الموجه من خلال القصة الموضوعية يمكننا ذكر أن مجيء اللحن على بعد أوكتاف بتلك الكثافة الهارمونية توحى بالذاكرة البعيدة ومراحل التذكر التي تم إحياءها من جديد بعد مرور سنوات كثيرة ، وأن استخدام المؤلف للآداء الخافت (p) دل على الحنين ودفئ المشاعر
- في م ١٠ يتطلب الآداء المترابط لتآلف رباعي يليه تآلف ثلاثي ثم رباعي باليد اليمنى استخدام الدواس السينكوبي Sencopated Pedal مع وضع ترقيم يناسب الآداء المطلوب ، شكل (٩)



شكل (٩) موضع استخدام الدواس مع ترقيم مقترح م ١٠

- في نفس المازورة باليد اليسرى يشكل آداء القفزات الواسعة المتتالية صعوبة أثناء العزف، لذا لابد من التدريب عليها بمفردها ، وقد إقترحت الباحثة التمرين التالي،



شكل (١٠) تمرين مقترح لتيسير آداء القفزات المتتالية في م ١٠

- في م ١١ يجب توخي الحذر لتغيير المفاتيح ، وتتصح الباحثة بتحديد مكانه لضمان القراءة الصحيحة للنغمات ، بجانب استخدام الدواس السينكوبي بنفس الطريقة في م ٨ .
- في م ١٢ يشكل آداء اليدين معاً لتآلفات رباعية مترابطة صعوبة ، ويتطلب ذلك ما يلي:

- أ) قرب اليد من لوحة المفاتيح
 ب) إدراك أن اليدين يعزفان نفس نغمات التآلفات
 ج) عزف التآلفات بشكل منفرد
 د) استخدام الدواس "Sustain Pedal"
 هـ) تدريب كل يد على حدى
 و) ترقيم مناسب لكلا اليدين، شكل (١١، أ)
 ي) عزل اللحن الأساسى والممثل فى الصوت الخارجى لليد اليمنى والداخلى لليسرى ، وإدراك ثبات باقى النغمات ، شكل (١١، ب).



شكل (١١، ب) عزل اللحن الأساسى باليدين شكل (١١، أ) ترقيم مقترح

- من أناكروزم ١٢-١٦^٣ يتطلب الأداء إبراز المحاكاة بين اليدين، وإعطاء نغمات الأوكتافات باليد اليسرى أهمية وتوضيح ، ويأتى هنا دور التخيل فى إبراز تلك المحاكاة فهى بمثابة حوار للعتاب المتبادل بين الصديقتين كما ورد بالقصة المصاحبة للمقطوعة وقد حددت الباحثة مواضع تلك المحاكاة بين اليدين، شكل (١٢) .



شكل (١٢) توضيح المحاكاة بين اليدين من أناكروزم ١٢-١٦^٣

- من أناكروزم م ١٧-١٩ باليد اليمنى لاحظت الباحثة زيادة نصف تون صعوداً بالصوت الخارجى لكل تآلف والذى يليه حيث أن إدراك ذلك يساعد على تسهيل الأداء، وقد أشارت الباحثة إلى ذلك بوضع أسهم تشير لهذا ، مع وضع ترقيم مقترح، شكل (١٣) .



شكل (١٣) ملاحظة لتسهيل الأداء مع ترقيم مقترح، أناكروزم م ١٧-١٩

- إستطاعت الباحثة من خلال إستخدام التخيل تطويع هذا الجزء ليعبر عن تصاعد العتاب والتفاعل بين الصديقتان وتم التعبير عنه بإستخدام الأداء المتدرج نحو شدة الصوت (ff).

- فى نفس الموازير السابقة يتطلب الأداء باليد اليسرى الضغط القوى على نغمات الأوكتافات باليد اليسرى أثناء وجود السكتات فى اليد اليمنى مع تزايد قوة الصوت تدريجياً وبها إحياء بإشتداد الحوار المتبادل .
- فى نفس الموازير السابقة لتسهيل الأداء باليد اليسرى ،لاحظت الباحثة أن الأداء يعتمد على أوكتافات سلمية هابطة يتخللها تألف يعاد بنفس النغمات، لذا تقترح الباحثة التمرين التالى للتدريب عليها وبتقديم مقترح ، شكل (١٤).




- شكل (١٤) تمرين بتقديم مقترح لليد اليسرى ، من أناكروز م ١٧-١٨
- من أناكروز م ٢٥-٢٥ يشكل أداء اليمين للتآلفات الهارمونية الرباعية على مقربة من بعضهم وفى المنطقة الحادة صعوبة لدى الدارس، وقد وجدت الباحثة أن إدراك عزف اليمين للتآلفات يكون بشكل تكاملى يسهل الأداء، شكل (١٥)

[صول ← سي b ← مي b ← صول ← سي b] اليد اليسرى
[صول ← مي b ← سي b ← صول ← سي b] اليد اليمنى



شكل (١٥) مثال توضيحي لأسلوب أداء اليد اليسرى

- ، وبإستخدام التخيل الموجه من خلال القصة نستطيع تطويع تكامل تلك التآلفات ليبرز العلاقة التكاملية بين الصديقتان فكلٍ منهما يبحث عن الآخر ولايستطيع الإستمرار فى هجره أو فراقه .
- فى نفس الموازير السابقة يتطلب الأداء القراءة الجيدة خاصة للنغمات ذات الخطوط الإضافية وفى حدود الصوت الخافت ومع ترقيم مناسب وقد إقترحت الباحثة، شكل (١٦).



شكل (١٦) ترقيم مقترح، من أناكروز م ٢٥-٢٥

- فى م ٢٦ يتطلب أداء حلية الأتشيكانورا أن يسبق عزف نغمة الحلية الكروش الأساسى،

مع مراعاة سرعة إنتقال اليد اليسرى لأداء باقى نغمات التآلف المطلوبة وقد أوضحت الباحثة طريقة أداءها، شكل (١٦).



شكل (١٦) أداء حلية الأتشيكاتورا، م ١٦

- فى م ٢٧، ٢٨ لا بد من إدراك أنها تصوير لـ م ٢٤، ٢٥ على بعد ثانية صاعدة مع وجود إختلافات بالرغم من التوافق فى الأشكال الإيقاعية .

- فى م ٢٩، ٣٠ يتطلب الأداء باليدين مراعاة ما يلى :-
أ) قرب اليد من لوحة المفاتيح .

ب) العزف بصوت خافت بالرغم من الحركة العكسية لليدين وتدرج الصوت فى القوة وصولاً للصوت القوى .

ج) القراءة الصحيحة للنغمات الملونة نظراً لكثرة الخطوط الإضافية .

د) تدريب كل يد على حدى مع الإلتزام بالترقيم المدون من قبل الباحثة، شكل (١٧).



شكل (١٧) ، تدريب كل يد على حدى لتسهيل الأداء مع ترقيم مقترح م ٢٩، ٣٠

* ملحوظة يستخدم الدواس السينكوبى فى الجزء الموضح بالشكل للحصول على الترابط المطلوب مع وجود القفزة التى تلى أداء الأوكتاف الهارمونى .

- فى م ٣١، ٣٢ تعزف اليد اليمنى تآلفات هارمونية هابطة بشكل متتالى ، وبالتالى يصعب حفظها وإدراكها، ولتسهيل ذلك لا بد من إدراك أن تكوين التآلف الذى يلى سابقه يكون بخفض تون فى أول وآخر التآلف فمثلاً تآلف $\begin{matrix} \text{فـ} \\ \text{صـ} \\ \text{رـ} \\ \text{سـ} \\ \text{لـ} \end{matrix}$ ، بجانب إختيار ترقيم مناسب وقد إقترحت الباحثة ، شكل (١٨).



شكل (١٨) لتوضيح كيفية تكوين التآلفات لتسهيل أداءها مع الترقيم، م ٣١، ٣٢

- فى نفس الموازير السابقة باليد اليسرى، لا بد من إبراز النغمات المتغيرة عن غيرها من نغمات البيدال نوت .

- فى م ٣٤،٣٣ لابد من إدراك أنها تصوير لـ م ٣٢،٣١ على بعد سادسة هابطة مع وجود إختلاف المصاحبة .
- فى م ٣٤ لابد من مراعاة التبطئ المشار إليه (rit) ، فهو تمهيد للعودة إلى الفكرة A₂ وتم تطويع ذلك بإستخدام التخيل ليعبر عن السكينة والهدوء الذى إنتاب الصديقتان وإنهاء العتاب وبداية عودة العلاقة الطيبة التى تجمع بينهما .
- من م ٣٥-٤١ لابد من إدراك أنها إعادة لجزء من الفكرة A حتى م ٧ ، مع مراعاة مصطلح التعبير Leggiero أى بخفة ورشاقة مع العودة للفكرة A₂ ، ويكنا تخيل أن ذلك يعبر عن الصفاء النفسى الذى عاد مرة أخرى بين الصديقتان ، ومجيئها مفتضبة دلالة على عدم الإحتياج لإستحضار ما سبق من مواقف جمعت بين الصديقتان .
- من م ٤٠-٤٢ يتطلب الأداء الضغط بقوة على النغمات المشار إليها (>) ، بجانب توخى الحذر لغير المفاتيح .
- من م ٤٣-٤٦ ويتطلب أداؤها نفس أداء م ٣١-٣٤ حيث أنها مقتبسة منها ، مع مراعاة العزف بقوة شديدة لتحقيق مصطلح التعبير (ff) .
- فى م ٤٧-٤٩ لابد من مراعاة خفوت الصوت تدريجياً حتى يتلاشى ، وذلك لتحقيق مصطلح التعبير "Morendo" ، ومراعاة التبطئ المطلوب وفقاً لمصطلح Rit. وهو إختصار retard أى ببطء ، وإطالة النغمة الموضحة بعلامة الكرونا (♫) .

التلوين الصوتى

- تتطلب هذه المقطوعة الإحساس بالترابط اللحنى المطلوب فى أى من اليدين
- إنحصر التلوين الصوتى لهذه المقطوعة ما بين (p - ff - mf - f) والتدرج بينها ، حيث ظهر معبراً عن المقطوعة .
- ظهر الضغط القوى سواء على النبر القوى أوالضعيف مما أعطى المقطوعة لوناً براقاً.
- ظهرت مصطلحات التعبير Morendo وتعنى تلاشى الصوت ، Dolce وتعنى بحلاوة معبرة عن جوالمقطوعة ومناسباً للقصة التى إقترحتها الباحثة وعنوانها .
- يرغم من عدم إستخدام المؤلفه للدواس تاركة ذلك تحكمه ثقافة العازف ، إلا أن الباحثة إقترحت مواضع إستخدامه تسهياً على الدارس .
- إستخدمت المؤلفه الأداء المنقطع Non Legato والذى يتطلب أداؤه ثلاث أرباع القيمة الزمنية للوحدة .
- ظهرت علامة الإطالة (♫) بجانب إستخدام مصطلح التبطئ (Rit) .

مصطلحات التعبير:-

- Non Legato بدون ترابط
- Scendo هبوطاً

- Cresc وهى إختصار Crescendo التدرج نحو الصوت القوى .
- Dim وهى إختصار Diminuendo التدرج نحوالصوت الخافت .
- Rit وهى إختصار Ritard تبطىء - تأخير .
- Leggiero بخفة ورشاقة .
- Morendo تلاشى الصوت شيئاً فشيئاً حتى يختفى .

تعليق الباحثة

أظهرت تلك المقطوعة الأسلوب المميز للمؤلفة جروندال فى التأليف إلى جانب طابع موسيقاها ، حيث إستطاعت أن توازن بالفعل بين التعبير والعاطفة وتعبر عنهما بتكنيكات مميزة، فبالرغم من أنالمقطوعة إعتمدت على أداء التآلفات الهارمونية والنغمات المزدوجة إلا أنها نسجت ألحاناً مميزة وأظهرت الطابع المميز لأواخر القرن التاسع عشر من بساطة التنويع وإستخدام التتابعات اللحنية والعبارات القصيرة ، وقد إستطاعت الباحثة تطويع تلك المقطوعة للقصة التى وضعتها فحاولت أن تكون معبرة لها ولجوها العام .

الإسكتش الرابع قصة من وحى خيال الباحثة بعنوان (نزهة)

قصة لطفلة صغيرة تعيش مع أسرتها بكوخ على مقربة من الغابة ، وذات يوم قررت الطفلة الخروج للتنزه بالغابة ومعها قطتها الصغيرة ، فتخرج وتنطلق تلهو وتجرى وسط جمال الغابة الخلاب ، فالسما ساطعة والشمس مشرقة والأشجار زاهية بأوراقها الخضراء وجندول الماء يتلألأ بإشراق أشعة الشمس عليه ، وتسير الطفلة دون وعى وإدراك ببعد المسافة وعدم معرفة طريق العودة، وفجأة وبدون سابق إنذار يتغير الطقس ويسود الغيوم وتبدأ أصوات هطول الأمطار ومنظر البرق الموحش فتصاب الطفلة بالزعر، تجرى يميناً ويساراً أماً فى النجاة والعودة إلى كوئها ، ثم تهدأ الأمطار ويعود الطقس إلى ما كان عليه ويظهر قوس قزح يزين السماء وتبدأ أشعة الشمس فى الظهور ثانيئاً وتتضح الرؤية وتتنظر الفتاه لتجد الكوخ على مرمى بصرها فتبدأ فى طريقها للعودة تملأ السكينة قلبها وتعود إلى الكوخ لتتظر من شباك شرفتها والسعادة تملأ عينها .



أولاً : التحليل البنائى .

السلم : لا b الكبير

الميزان : c ويعنى $\frac{4}{4}$

السرعة : Allegretto grzioso وتعنى معتدلة السرعة بخفة وتأنق .

الطول البنائى : ٦٢ مازورة

الصيغة : ثلاثية A B A₂ بسيطة

الفكرة A : من أناكروز م ١-٣١٦ تنتهي بقفلة تامة في سلم لا b الكبير ، وتتكون من ثلاث عبارات، الأولى من أناكروز م ١-٤ ، والثانية من م ٥-٨ ، والثالثة من م ٩-٣١٦ .

الفكرة B : من أناكروز م ١٧-٣٢ تنتهي بقفلة نصفية في سلم لا b الكبير، وتتكون من جملتين، الأولى من أناكروز م ١٧-٢٥ ، والثانية من أناكروز م ٢٦-٣٢

Link : من أناكروز م ٣٣-٤٠ ينتهي بقفلة نصفية في سلم لا b الكبير

الفكرة A₂ : من أناكروز م ٤١-٥٧ تنتهي بقفلة تامة في سلم لا b الكبير وهي إعادة للفكرة A مع وجود بعض الاختلاف

كودا : من أناكروز م ٥٨-٦٢ تنتهي بقفلة تامة في سلم لا b الكبير.

تقسيم المقطوعة رقم (٤) بناءً على القصة الخيالية " نزهة " المقترنة بها .

الفكرة	الموازير	الميزان	مضمون المشهد
الفكرة A	من أناكروز م ١-٣١٦	c	طوعت الباحثة تلك الفكرة لتعبر عن خروج الطفلة للتنزه بالغابة ومعها قطتها الصغيرة ، تتطلق وتلهو وتجرى وسط جمال الغابة الخلاب ، فالسما ساطعة والشمس مشرقة والأشجار زاهية بأوراقها الخضراء وجندول الماء يتلألأ بإشراق أشعة الشمس عليه
الفكرة B	من أناكروز م ١٤-٣٢٧	c	طوعت الباحثة تلك الفكرة لتعبر عن مشهد سير الطفلة دون وعى وإدراك ببعد المسافة وعدم معرفة طريق العودة، وفجأة ودون سابق إنذار يتغير الطقس ويسود الغيوم وتبدأ أصوات هطول الأمطار ومنظر البرق الموحش فتصاب الطفلة بالزعر
Link	من أناكروز	c	جاء هذا الجزء معبراً بشده عن

تخبط الطفلة وجريها يمينا ويساراً أملاً في النجاة والعودة إلى كوخها حيث عبرت المقطوعة عن هذا الإحساس من خلال أداء اليد اليسرى للقفزات الواسعة المتتالية صعوداً وهبوطاً .		م ٣٣-٣٤	
طوعت الباحثة تلك الفكرة لتعبر عن مشهد عودة الطقس إلى ما كان عليه ، حيث تهدأ الأمطار ، وظهور قوس قزح يزين السماء وتبدأ أشعة الشمس فى الظهور ثانياً وتتضح الرؤية وتنتظر الطفلة لتجد الكوخ على مرمى بصرها	c	من أناكروز م ٤١-٥٧	الفكرة A ₂
تعبّر عن إلقاء الطفلة بنظرها لتجد الكوخ على مرمى بصرها فتبدأ فى طريقها للعودة وتملاً السكينة قلبها وتعود إلى الكوخ لتنظر من شباك شرفتها والسعادة تملاً عينها.	c	من أناكروز م ٥٨-٦٢	كودا

ثانياً : التحليل العزفي

النماذج الإيقاعية

مثال م ٩،٥،١ باليد اليمنى	c		-
مثال م ٢،١٠،٤ باليد اليمنى	c		-
مثال م ٢،١٠،٤ باليد اليسرى	c		-
مثال م ٧،٨،٤٧ باليد اليمنى	c		-

النماذج اللحنية و المصاحبة

- من أناكروز م ١-٢ نموذج لحنى قائم على أداء نغمات مترابطة تمثل لحن هوموفونى

بايقاعات بسيطة ، مع مصاحبة ألبرت باص تعتمد على نموذج إيقاعي (♩♩♩♩) ،
شكل (١٩) .



شكل (١٩) لحن هوموفوني مع مصاحبة ألبرت باص من أناكروزم ٢-١
- في م ٤، ٥ نموذج لحنى قائم على أداء نغمات منفردة ومزدوجة وتآلفات تبدأ بحلية
الترييل ، مع نفس أسلوب المصاحبة شكل (٢٠) .



شكل (٢٠) نموذج لحنى يبدأ بحلية الترييل مع نفس المصاحبة في م ٤، ٥
- من أناكروزم ٣٤-٤٠ نموذج لحنى قائم على أداء اليد اليمنى لنغمتين مزدوجتين يليها
نغمة منفردة بايقاع ♩♩♩♩ ، ويصاحبها باليد اليسرى تآلفات منفردة بقفزات واسعة
، القفزة الأولى هابطة والقفزة الثانية صاعدة بنفس إيقاع اليد اليمنى ، شكل (٢١) .



شكل (٢١) ، نموذج لحنى لنغمات مزدوجة مع مصاحبة
تآلفات بقفزات، من أناكروزم ٣٤-٣٦

الحليات

- ظهرت حلية الترييل (♩♩♩♩ أو ♩♩♩♩) في م ٣، ٤، ٧، ١١، ١٢، ٢٣، ٢٤، ٤٣، ٤٤، ٤٧، ٥١، ٥٢
باليد اليمنى .
- ظهرت حلية الأنتشيكانتورا (♩♩♩♩) في م ٦، ٦، ٤٦، ٥٠، ٥٣، ٥٥، ٥٧ باليد اليمنى .
- ظهرت حلية الأريبيجيو (♩♩♩♩) في م ٦٢ باليدين .

متطلبات الأداء

- بدأت المقطوعة بأناكروز ويتطلب ذلك من الدارس تخيل الطفلة وخوفها وحذرها وهي تخطو خطواتها الأولى نحو الغابة وتستجمع قوتها وشجاعتها ، ويتطلب ذلك أخذ نفس عميق قبل البدء وإخراجه تدريجياً ليساعد على الإسترخاء والقدرة على التعبير عن ذلك الأناكروز قبل البدء ، والتعبير باستخدام الأداء القوى mf الذى يوضح إستحضار الطمأنينه من قبل الطفلة .

- من أناكروزم ١-٤ يتطلب الأداء إبراز لحن اليد اليمنى وخفوت صوت المصاحبة ، على أن يكون ذلك فى حدود الصوت المتوسط الشدة، مع مراعاة إختيار ترقيم مناسب ، لتحقيق مصطلح il basso legato ، وقد إقترحته الباحثة ، شكل سابق (١٩) .
- فى نفس الموازير السابقة يشكل أداء التآلفات ذات القفزات الواسعة باليد اليسرى صعوبة ، وتقتراح الباحثة التدريب الجيد من خلال التمرين المقترح، شكل (٢٢) .



شكل (٢٢)، تمرين مقترح للتدريب على أداء اليد اليسرى

* ملحوظة: تم تدوين النغمات كلها على مفتاح صول لتسهيل التدريب ويمكننا إستخدام التخيل الموجه وفقاً للقصة الموضوعية فى تلك الموازير لتعبر عن إندفاع الطفلة وخروجها المفعم بالنشاط والفضول لرؤية جمال الطبيعة الخلابة التى تكسو الغابة.
- فى م ٣، ٤ يتطلب أداء حلية التريل فى بداية عزف اليد اليمنى بكل مازورة إلى التدريب المسبق عليها بمفردها وإتقانها ثم عزفها مع باقى المازورة، شكل (٢٣، أ، ب) .



شكل (٢٣، ب) حلية التريل فى المازورة





شكل (٢٣، أ) حلية التريل بمفردها

- فى م ٥ يتطلب الأداء العزف المتقطع بثلاث أرباع القيمة الزمنية لعلامة النوار، مع مراعاة نزول النغمات فى وقت واحد مع التدرج فى شدة الصوت، كما تتطلب تخيل خفة ورشاقة خطوات الطفلة وبراعتها .
- فى م ٦ عند أداء حلية الأتشيكاتورا باليد اليمنى لابد أن تسبق زمن العلامة الأساسية، مع مراعاة مرونة مرور الإصبع الرابع فوق الإبهام من خلال إختيار ترقيم مناسب لأداء النغمات السلمية السريعة ، شكل (٢٤) .



شكل (٢٤) ترقيم مقترح لمرونة أداء النغمات بأداء سريع

- فى م٧ يتطلب أداء حلية التريل باليد اليمنى نفس ما سبق ذكره بـ م٣ ، وقد بررت الباحثة كثرة إستخدام الحليات من خلال التخيل الموجه ليعبر عن مدى براءة وفطرة الطفلة وأن تصرفها يعتمد على سجيبتها .
- فى م٨،٧ يتطلب أداء نغمات سلمية سريعة يتخللها قفزات بأداء مترابط مرونة وسرعة ، لذا رأت الباحثة ضرورة التدريب عليها بمفردها وبإستخدام إيقاعات مختلفة مثل  () ، مع مراعاة سرعة مرور إصبع الإبهام أسفل الإصبع الثانى وقد حددت الباحثة مواضع مرور هـ، شكل (٢٥).



- شكل (٢٥) مواضع مرور إصبع الإبهام أسفل الأصبع الثانى، م٨،٧
- ويمكننا تخيل أن تلك النغمات السلمية السريعة التى يتخللها قفزات توحى بتخبط الطفلة عند رؤية أشياء تراها لأول وهلة ، فهى تعبر عن الفعل ورد الفعل السريع إتجاه الأشياء المبهمة لدى الطفلة .
- فى نفس الموازير السابقة يتطلب أداء اليد اليسرى فى نهاية م٧ لتآلف على مسافة الحادى عشر ، ثم م٨ حيث تؤدى مسافة خامسة ثم سادسة ثم خامسة ثم رابعة ضرورة التدريب البطئ مع ترقيم مناسب، بجانب وضع علامة توضح مواضع هذه القفزات ، شكل سابق (٢٥) .
- فى م٨ يتطلب الرباط اللحنى لليد اليسرى برغم المسافات الواسعة تمرين للتدريب عليها وقد إقترحت الباحثة ، شكل (٢٦) .



- شكل (٢٦) تمرين مقترح لليد اليسرى، م٨
- فى م٩،٨ يراعى تبطئ السرعة مراعاتاً لمصطلح Rit. بـ م٨، ثم العودة للزمن فى م٩ ، وبإستخدام التخيل الموجه يمكننا القول أن هذا البطء ناتج عن لحظات التفكير التى إنتابت الطفلة عند إدراكها لبعدها عن الكوخ وعدم قدرتها على معرفة طريق العودة .
- من م٩-١٢ لابد من إدراك أنها إعادة لـ أناكروزم ١-٤ مع إختلاف النوار الثالث والرابع بـ م٤ .

- فى م ١٥ يراعى أداء حلية الأتشيكانتورا بنفس أداءها فى م ٦ .
- فى م ١٦ تؤدى اليد اليمنى صوتين يمثلان جزء من التيمة الأساسية للحن، حيث يظهر فى بداية المازورة بالصوت الداخلى ثم يكتمل بظهوره بالصوت الخارجى، شكل (٢٧)



- شكل (٢٧) توضيح للحن الأساسى وإنتقاله مع ترقيم مقترح، م ١٦
- * ملحوظة : يراعى تثبيت النغمات الموجودة فى دائرة لتحقيق الترابط المطلوب ، بجانب العزف ببطء مراعاتاً لمصطلح Sost ثم العودة للزمن مرة أخرى.
- من أناكروزم ١٨-٢١ يتطلب الأداء باليد اليمنى إهتمام بالنغمات الممتدة وذلك من خلال إختيار ترقيم مناسب يساعد على مرونة الأداء ،مع تحديد مواضع إنتقال اللحن الأساسى بين صوتى اليد اليمنى ، حيث يبدأ ظهوره بالصوت العلوى ثم السفلى ويعود للعلوى مرة أخرى ، شكل (٢٨) .



- شكل (٢٨) أداء النغمات المترابطة بترقيم مقترح مع تحديد مواضع إنتقال اللحن الأساسى ،من أناكروزم ١٨-٢١
- فى م ٢٣، ٢٤ يتطلب أداء حلية التريل المتكرر باليد اليمنى التدريب المسبق بمفردها وبالكيفية السابق ذكرها بـ م ٣ ثم دمجها مع باقى الموازير .
 - من م ٢٣ - ٢٦ يشكل كثرة وجود نغمات ملونة وأخرى متعادلة باليدين صعوبة لدى الدارس وترى الباحثة، ضرورة توخى الدقة والحذر عند قراءتها مع تحديد موضع النغمات المتعادلة ، وهنا يتخيل الدارس كثرة المتغيرات التى بدأت تراود الطقس كهطول الأوطار وحدوث البرق والرعد الموحش .
 - من م ٢٥- ٢٨ لابد من إدراك أنها مازورتين وتصويرهما على بعد ثلاثة هابطة .
 - فى نفس الموازير يتطلب أداء اليد اليمنى لتألفات الهارمونية برباط لحنى قصير slur (أ) نزول النغمات فى وقت واحد وبنفس الثقل وفى حدود الصوت الخافت .
 - (ب) الضغط على نغمات التآلف الأول بقوة ثم رفع اليد بخفة فى التآلف التالى .
 - (ج) أن تكون حركة اليد من الرسغ ، مع الحفاظ على الأداء الخافت P كما هو مشار إليه.
 - فى نفس الموازير السابقة يتطلب أداء اليد اليمنى لتألفات هارمونية واليد اليسرى لتألفات منفردة إختيار ترقيم مناسب يضمن مرونة الأداء، وقد إقترحت الباحثة مع

مراعاة تثبيت الأصابع المشار إليها في الدائرة ، شكل (٢٩) .



شكل (٢٩) ترقيم مقترح لسهولة أداء التآلفات الهارمونية والمنفرطة، م٢٥-٢٨ ويمكننا تخيل أن أداء تآلفات هارمونية وأخرى منفرطة صاعدة وهابطة يعبر عن عدم قدرة الطفلة على التصرف وتردها في إتخاذ القرار، وإستخدام ذلك بأداء خافت P ليعبر عن خوفها الشديد .

- من م٢٩-٣٢ تتطلب الحركة العكسية Contrary Motion باليدين قرب اليد من لوحة المفاتيح خاصة مع الأداء السلمى للنغمات البيضاء والسوداء لليد اليمنى ، وهنا يتخيل الدارس هرولة الطفلة في مثل هذا الطقس أملاً في النجاة والعودة للطريق نحو الكوخ .
- في نفس الموازير السابقة باليد اليسرى يتطلب أداء قفزة يليها نغمات صاعدة بإستمرار إستخدام الحركة المحورية الدائرية Rotary motion ، بمعنى أن تأخذ اليد شكل نصف حيث يسهل ذلك من الأداء ويجمله، وتقترح الباحثة التمرين التالي للتدريب عليها ، شكل (٣٠) ،



شكل (٣٠) تمرين مقترح مرقم للتدريب على أداء اليد اليسرى، م٢٩-٣٢ في نفس الموازير السابقة باليد اليسرى يتطلب أداء الرباط اللحني مع القفزات الواسعة ضرورة إستخدام الدواس الممتد "Sustain Pedal" ، وقد إقترحت الباحثة أماكن نزوله ، شكل سابق (٣٠) .

- من م٣٣-٤٠ باليد اليمنى ، بالرغم من توافق تلك الموازير في الشكل الإيقاعي إلا أنها تختلف في أسلوب الأداء ، لذا قامت الباحثة بتقسيمها وتقترح التدريب عليهم كالتالي :-
في م٣٣،٣٤ يتم عزف تآلف هارموني يليه نغمة ثم نغمتين مزدوجتين يليها نغمة.
في م٣٥،٣٦ يتم عزف نغمتين مزدوجتين يليها ثلاث نغمات منفردة تبدأ بنغمة صاعده.
في م٣٧،٣٨ يتم عزف نغمتين مزدوجتين يليها ثلاث نغمات منفردة تبدأ بنغمة هابطة.
في م٣٩،٤٠ يتم عزف نغمتين مزدوجتين ثم نغمتين منفردتين ثم نغمتين مزدوجتين .

- فى نفس الموازير السابقة ، تقترح الباحث عزل التآلفات والنغمات المزدوجة والتدريب عليها بترقيم مقترح ثم دمجها مع باقى النغمات ومراعاة العزف بقوة ff ، شكل (٣١).



شكل (٣١) تدريب بعزل التآلفات والنغمات المزدوجة، م٣٣-٤٠

ويمكن إستخدام التخيل الموجه والتعبير عن تلك الإختلافات لتوحى بإستمرار الفلق والحالة المزاجية السيئة لدى الطفلة وعدم القدرة على العودة وتحمل تغيرات الطقس.

- فى م٣٣، ٣٤ يتطلب كثرة الخطوط الإضافية عند الأداء باليد اليمنى إلى القراءة الجيدة والتدريب عليها بشكل منفرد، مع الترقيم الجيد وقد إقترحت الباحثة، شكل سابق (٢١).

- فى م٣٩، ٤٠ لابد من إدراك أنها مازورة وتكرارها، مع مراعاة ما يلى

(أ) تأخير الأداء طبقاً لمصطلح Ritard ، وذلك تمهيداً للعودة إلى الفكرة A_2 .

(ب) مرونة مرور إصبع الإبهام أسفل الإصبع الثانى باليد اليمنى وذلك لضمان الأداء المترابط المطلوب، وقد حددته الباحثة ، شكل (٣٢).



شكل (٣٢) ترقيم مقترح لضمان الأداء المترابط

وهنا طوع التبطئ ليعبر عن بداية هدوء الأوضاع وعودة الطقس لما كان عليه والهدوء النفسى الذى إنتاب الطفلة .


- من م٤١-٥١ لابد من إدراك أنها إعادة حرفية للفكرة A_2 من أناكروزم ١-١١ مع إختلاف م٤٨ ، حيث يتطلب أداءها أوكتاف أعلى طبقاً لعلامة 8^{va} ، ويأتى دور التخيل حيث تعبر تلك الإعادة إلى عودة الحالة المزاجية الهادئة لدى الطفلة وإيضاح الرؤية لطريق العودة ، فهى تمر بنفس الطريق ونفس الأشياء التى رأتها أثناء الذهاب فهى تراها بطريق العودة مما يعطى إحساس بإقتراب الرجوع .

- فى م٥٢ يتطلب أداء حلية التريل التدريب المنفرد الذى يسبق الأداء بجانب دراية بكيفية أداءها كما سبق ذكره فى م٣.

- فى نفس المازورة السابقة يتطلب أداء القفزة باليد اليمنى مع وجود رباط لحنى على تآلفات هارمونية إلى إستخدام الدواس السينكوبى، وقد حددت الباحثة موضع إستخدامه مع ترقيم مقترح، شكل (٣٣).



شكل (٣٣) يوضح موضع إستخدام الدواس، م ٥٢
 - فى م ٥٤ يتطلب أداء الرباط اللحنى المطلوب باليد اليمنى تثبيت الأصبع الرابع والثانى ، شكل (٣٤).



شكل (٣٤) تثبيت الاصابع المشار إليها بالدائرة، م ٥٤
 - فى م ٥٥ يشكل أداء نغمتين مزدوجتين يليها نغمتين مزدوجتين بحلية الأتشيكاتورا وبأداء مترابط صعوبة لدى الدارس، وتقترح الباحثة التالى:-
 (أ) التدريب عليها أولاً بدون رباط لحنى حتى يتمكن الدارس من أداءها .
 (ب) إستخدام الدواس الممتد "Sustain Pedal" مع ترقيم مناسب ، شكل (٣٥) .



شكل (٣٥) موضع الدواس مع ترقيم مقترح، م ٥٥
 * ملحوظة: يراعى تبديل الأصابع كما هو مشار إليه، وعدم إغفال مصطلح التبطىء.
 - فى م ٥٦ يشكل أداء كل يد لصوتين ، الخارجى منها يؤدى نغمات ممتدة بمسافات تصعب من أداء الأصوات الداخلية لليدين وبرباط لحنى ، لذا كان من الضرورى إستخدام الدواس السينكوبى حتى يعطى رنين النغمات الممتدة ويستطيع الدارس أداء الأصوات الداخلية بسهولة ويسر ، شكل (٣٦).



شكل (٣٦) إستخدام الدواس مع النغمات الممتدة مع ترقيم مقترح، م ٥٦

- فى م ٥٧ يتطلب الأداء مراعاة مصطلحات التعبير - والتي تشير إلى الأداء البطئ الهادئ Tranquillo، Poco Lento .
- فى م ٥٨، ٥٩ استخدمت المؤلفة إحدى أساليب القرن العشرين فى التأليف ، وهى عزف نغمتين كروماتيين على نفس النغمة مثل (b٧ - ٥٧)، وتوصى الباحثة بإستخدام الأصبع الثانى والثالث لتلك النغمات ، وإدراك ان م ٥٩ تصوير لـ م ٥٨ على بعد سابعة هابطة .
- من أناكروز م ٦٠-٦١ يتطلب الأداء المتصل للنغمات المزدوجة باليد اليمنى تثبيت بعض أصابع اليد ، وقد حددتها الباحثة من خلال الترقيم المقترح، شكل (٣٧) .



شكل (٣٧) توضيح مواضع

- تثبيت الأصابع للحصول على أداء متصل ، من أناكروز م ٦٠-٦١
- فى ٦١ يتطلب الأداء باليد اليسرى للانتقال السريع من مفتاح فا إلى مفتاح صول ، وقد أشارت المؤلفة إلى ذلك من خلال مصطلح M.g ويعنى الأداء اليد اليسرى، ثم تعزف اليد اليمنى مشارا لها بمصطلح M.d
- فى نفس المازورة السابقة تقترح الباحثة التدريب على قفزة اليد اليسرى من خلال التمرين التالى ، شكل (٣٨) .



- شكل (٣٨) تمرين مقترح للتدريب على قفزة اليد اليسرى، م ٦١
- فى نفس المازورة السابقة لابد من مراعاة زيادة البطء كما فى مصطلح Molto Rit ، ويعود ذلك من خلال التخيل إلى دخول الطفلة إلى الكوخ والنظر من شبك غرفتها وهى تمد بنظرها متذكرة تلك المغامرة التى مرت بها .
- فى م ٦٢ يتطلب أداء حلية الأربيجيو الأداء المتوالى للنغمات بحيث تعزف اليد اليسرى النغمة تلو الأخرى يليها توالى النغمات باليد اليمنى ، وفى حدود الصوت الخافت P ، وقد أوضحت الباحثة طريقة آدائها ، شكل (٣٩) .



شكل (٣٩) طريقة عزف حلية الأريبيجيو، م ٦٢

وإستخدام حلية الأريبيجيو فى نهاية المقطوعة يمكن توظيفه بالقصة إلى مشهد النهاية بما يحمله من راحة نفسية وتنفس الصعداء بعد مغامرة جمعت بين عنصرى المتعة والخوف.

التلوين الصوتى

- إستخدمت المؤلفه الأقفواس اللحنية الطويلة والقصيرة بكثرة ، والتي يتطلب أداءها رفع اليد بخفة عند نهاية القوس اللحنى وإظهار التعبير المطلوب .
- برغم عدم إستخدام المؤلفه للبيدال إلا أن الباحثة نصحت بإستخدامه فى بعض الأجزاء .
- إنحصر التلوين الصوتى لهذه المقطوعة ما بين (p - mf - f) والتدرج بينها ، حيث ظهر معبراً عن المقطوعة ورشاققتها وإنسيابية لحنها وبساطة إيقاعها .
- إستخدمت المؤلفه المصطلحات التعبيرية التى تتناسب مع المقطوعة ،مثل *grazioso* وتعنى برشاقة وتأنق ، *tranquillo* وتعنى بهدوء .

مصطلحات التعبير:-

- *il basso legato* وتعنى لحن الباص مترابط .
- *Ritard* وهى إختصار *Ritard* تبطىء - تأخير .
- *a tempo* وتعنى الرجوع للزمن .
- *Sost* وهى إختصار *Sostenuto* وتعنى عزف الأصوات بتماسك وإستطالة للصوت .
- *Molto* ويعنى بزيادة التعبير المكتوب .
- *Cresc* وهى إختصار *Crescendo* وتعنى التدرج نحو الصوت القوى .
- *Poco Lento* وتعنى تزايد البطئ .
- *Tranquillo* وتعنى الأداء الهادئ .
- *M.g* وهى إختصار *Main gauche* وتعنى اليد اليسرى .
- *M.d* وهى إختصار *Mano ditta* وتعنى اليد اليمنى .

تعليق الباحثة

تميزت تلك المقطوعة بإظهار براعة المؤلفه جروندال من حيث جودة الصياغة وإنسيابية اللحن، إستخدام الهارمونيات الغير تقليدية ، فهى مثال جيد للمقطوعات التى تمثل القرن العشرين حيث إستخدمت الحليات بكثرة والفقرات الواسعة الغير ممهد لها ، وإستخدام النغمات الكروماتية على نغمة واحدة وإستخدام التبطئ والعودة إلى الزمن فى أكثر من موضع مما ساعد على توظيف التخيل الموجه من خلال القصة للتعبير عن مقصد المؤلفه وأسلوبها المميز الذى جمع بين الخيال الخصب والمهارة التكنيكية والتعبيرية .

النتائج والتوصيات

أولاً : النتائج

- استطاعت الباحثة الإجابة على تساؤلات البحث (٢،١) من خلال الجانب النظرى، ومن خلال التحليل العزفى وتوظيف التخيل الموجه لمقطوعات Sketches مصنفة ١٩ رقم (٤،١)، استطاعت الإجابة على السؤال الثالث حيث توصلت الباحثة للنتائج التالية :
- استخدمت المؤلفة التعبير الموسيقى الراقى والمعبر عما تقصده .
- ظهر التكرار والتشابه اللحنى والإيقاعى فى اليدين .
- استخدمت المؤلفة الأقواس اللحنية الطويلة والقصيرة .
- إنتقلت بين جميع درجات الشدة واللين والتدرج بينهما وهى سمة للعصر الرومانتيكى .
- استخدمت الحليات بكثرة مثل حلية الأتشيكاتورا ، الأريبيجيو، التريل .
- استخدمت النغمات المتنافرة والنغمات الملونة والنغمات الكروماتية وتم تطويعها من قبل الباحثة لخدمة الأداء وتسهيله كما سبق توضيحه داخل البحث.
- ظهر العزف بأصبع الإبهام على الأصابع السوداء ، والقفزات الواسعة وهى سمات بداية القرن العشرين كما فى المقطوعة رقم ٤ .
- إهتمت المؤلفة بمصطلحات الأداء والتعبير مثل Leggiero ، Scendo ، Non Legato ، il basso legato ، Sostenuto ، Poco Lento ، Tranquillo ، Morendo ،
- استخدمت المؤلفة الضغط القوى المنتظم والتعبيرى .
- ظهرت الألحان معبره عن جو المقطوعة وقصتها مثل استخدام التلاحق والمحاكاة بين الأصوات كما جاء فى المقطوعة رقم ١ حيث عبرت عن المشهد الرئيسى للقصة وهو العتاب المتبادل بين الصديقتان ، والحركة العكسية باللحن وإعادته بصور مختلفة كما هو فى المقطوعة رقم ٤ لتعبر عن تخبط الطفلة وهزلتها وعدم قدرتها على التصرف .
- استخدمت المؤلفة النغمات المزدوجة والتآلفات الهارمونية بكثرة ، وكذلك الفقرات السلمية الصاعدة والهابطة .
- استخدمت التبطى بكثرة خاصة فى المقطوعة رقم ٤ ، ويرجع ذلك لكثرة المشاهد والتغيرات التى تضمنتها المقطوعة ووظفتها الباحثة وفقاً للقصة .
- استخدمت المؤلفة العزف فى منطقة صوتية أعلى كما فى المقطوعة رقم ٤ .

ثانياً : التوصيات :

توصى الباحثة بما يلى :

- توفير مؤلفات للمرأة عامة وللمؤلفة جروندال خاصة بمكتبة الكلية وإلقاء الضوء عليها.
- إدراج مؤلفات المؤلفة المبدعة جروندال ضمن برامج الدراسة لطلبة الكلية .
- الدراسة التحليلية العزفية المسبقة لهذه المقطوعات تساعد على أدائها بشكل جيد .
- الإهتمام بالإرشادات العزفية والتعبيرية بشكل صحيح يساعد على إظهار روح المقطوعات والسمات المميزة لها .

مصادر البحث

أولاً المراجع العربية

- ١- أميمة أمين: "الأذن الموسيقية" ، بحث غير منشور، القاهرة، مصر، ١٩٧١م.
 - ٢- باسم عبد الجبار: "أثر استخدام إستراتيجية التعليم التخيلي الموجه في تحصيل طلاب الصف الأول المتوسط في مادة الجغرافية العامة، بحث إنتاج، مجلة الفتح، جامعة ديالى، العراق العدد ٢٠١١، ٤٧م.
 - ٣- عبد الرحمن العيسوي: سيكلوجية الإبداع ، دار النهضة العربية، بيروت، ١٩٩٩م.
 - ٤- غادة حسين أحمد : رسالة ماجستير ، كلية التربية الموسيقية ، جامعة حلوان ، القاهرة ، ٢٠١٤ م .
 - ٥- ماجد نافع الكنانى: "وظيفة التربية الفنية فى تنمية التخيل وبناء الصور الذهنية لدى المتعلم وإسهامها فى تمثيل التفكير البصرى" ، بحث إنتاج، جامعة بغداد، كلية الفنون الجميلة، بغداد، العراق .
- ثانياً المراجع الأجنبية :

- 6- **Brooks, Tilford**: American Black Musical, Heritage, Prenticehall, inc, Englewood cliffs, New Jersey, 1984.
- 7- **Colello, Silvia**: "Imagination in children s Writing: How high can fiction fly?, London , 2012.
- 8- **Percy A, Scholes**: The Concise Oxford Dictionary of Music Second Edition Oxford University, Press , London , 1970.
- 9- **Sadi, Stanley**: The New Groves Dictionary of Music and Musicians , 2nd Edition, London , Macmillan , 1980 .

ثالثاً مواقع الإنترنت :

- 10- https://en.wikipedia.org/wiki/Agathe_Backer_Gr%C3%B8ndahl
- 11- [https://en.wikipedia.org/wiki/Sketch_\(music\)](https://en.wikipedia.org/wiki/Sketch_(music))
- 12- <http://kenanaonline.com/users/alenshasy/posts/435829>
- 13- <http://khoudegarhi38.blogspot.com/2016/12>
- 14- <http://imslp.org/wiki/Category:Backer-Agathe>
- 15- <http://imslp.org/wiki/Category:Sketches>
- 16- <http://site.iugaza.edu.ps/snaqa/files/2010/02>
- 17- http://strategies2015.blogspot.com/2014/12/blog-post_19.html
- 18- <https://www.almrsl.com/post/552952>
- 19- <http://www.encyclopedia.com/women/encyclopedias-almanacs-transcripts-and-maps/backer-grondahl-agathe-1847-1907->
- 20- <http://www.sayidaty.net>

ملخص البحث

توظيف التخيل الموجه فى إثراء إسكتشات "Sketches" جروندال

أ.م.د / أمانى أحمد عبد العزيز

يعد التخيل الإبداعي من أفضل التقنيات التي يمكن تجربتها، فهي تعتمد على قوة الخيال والوصول إلى العقل اللاواعي لغرس وتثبيت ما نحب ونريد فيه، وعملية التصور الإبداعي شائعة الاستعمال لدى المشاهير والمبدعين والعظماء والأثرياء وكل الناجحين، وبتصور الأهداف يتم دفع العقل اللاواعي إلى جعل تلك الصور الذهنية تتحول إلى حقائق ملموسة تكاد تصل إلى حد التعايش بداخلها .

والإبداع بوجه عام يتسم بالخلق والإبتكار لا بالمحاكاة والتقليد ، ولن يقتصر على فئة دون الأخرى، فهو حالة عقلية بشرية تتم لإيجاد أفكار أو طرق ووسائل غاية في الجدية والتفرد بحيث تشكل إضافة حقيقية لمجموع النتاج الإنساني ، ومن هنا جاءت الكثير من المؤلفات الموسيقية التي يزيد ثرائها بإستخدام التخيل والقدرة على وصف ما تم تخيله بحيث تظهر بالشكل المطلوب ، ومنها مقطوعات الإسكتش Sketch للمؤلفة أجاتا بيكر جروندال ، حيث رأت الباحثة إمكانية تطويع الخيال الإبداعي لإثراء تلك المقطوعات خاصة وأنها تتميز بجمال الألحان ورشاققتها وإحتوائها على عناصر تكنولوجية مختلفة .

ويشتمل البحث على : المقدمة - مشكلة البحث- أهداف البحث - أهمية البحث - أسئلة البحث - منهج البحث - حدود البحث- عينة البحث - أدوات البحث- مصطلحات البحث. خطوات البحث وتشمل :

أولاً :التخيل والموسيقى

ثانياً : إستراتيجية التخيل الموجه(تعريفه- مرتكزاته- أهدافه- أهميته- إجراءاته)

ثالثاً: نبذة عن مقطوعات الإسكتش وأهم مؤلفيها .

رابعاً : المؤلفة أجاتا بيكر جروندال (حياتها- أسلوبها فى التأليف- أعمالها لآلة البيانو) .

الجانب التطبيقي ويشمل :

أولاً : التحليل البنائي .

ثانياً : التحليل العزفي وتحديد الصعوبات الفنية والتكنولوجية للمقطوعات وكيفية تذليلها . واختتمت الباحثة بحثها بالنتائج والتوصيات والمراجع المستخدمة فى البحث .

Summary of the Reseach

Guided imagination in enriching sketches of Grondahl

The imagination of creative of the best techniques that can be tested, they rely on the power of imagination and access to the unconscious mind to instill and install what we love and we want it, and the process Altsouralabdaay commonly used among celebrities and creators and the great and the wealthy and all successful, and the perception of the goals are pushed unconscious mind Allay make those mental images turn To concrete facts almost to the extent of coexistence within.

And creativity in general is characterized by the creation and Alapetkarla of emulation and imitation, and will not be limited to the category without the other, it is the case of human mental Tnmulaejad Ovkarootrq and means of very serious and uniqueness so that they form a real addition to the total output humanitarian, hence a lot of musical compositions, which increases the richness using the imagination and the ability to describe what has been imagined so that they appear as required, including pieces Alaska_ Sketch of author Agatha Baker Jrundhal, where the researcher saw the possibility of adapting the imagination to enrich those creative pieces especially as it is characterized by the beauty of the melodies and elegance and they contain different Tknikih elements..

The search Include: Introduction - research problem - Research objectives - the importance of research - Questions Search - Research Methodology - Borders - Search Sample Search - Search Tools – search terms.

The theoretical side, and includes:

First: Imagination and music

Second: the strategy of guided imagination (definition - bases - objectives - importance - procedures)

Third: a description of the essays and the most important authors.

Fourth: Agatha Becker Grundal (her life - her style of composition - her work for the piano machine)..

Applied side includes:

First: structural analysis.

Second: Analyzing the actors and identifying the technical and technical difficulties of the pieces and how to overcome them.

The researcher concluded her research with the findings, recommendations and references used in the research.

