

## دراسة تحليلية لأسلوب تأليف تنويعات البيانو عند "فرانز شوبيرت"

د/ إيمان عبد الباقي السيد إسماعيل جبريل (١)

### المقدمة:

من الأساليب التي ازدهرت منذ زمن عصر النهضة وحتى يومنا هذا، التنويعات الموسيقية Variations. ويركز هذا البحث على صيغة هامه من بين الصياغات الموسيقية وهي المعروفة بأساليب التنويعات "Variational".

وقد أبدع الموسيقيون فيها وعبروا عن أفكارهم ومشاعرهم على مر الأجيال (١٤٠:٨). وساد التعبير في مجال الموسيقى جوانب عدة أهمها الصياغة الموسيقية. وهذا النوع هو أحد نماذج التأليف الموسيقي الآلى، يقوم أساسا على لحن واحد يتكرر كل مرة فى صيغة متنوعة وفى مقامات مختلفة مع الاحتفاظ بمقوماته الأساسية. ويسمى اللحن الذى يجرى عليه التنويعات بالفكره الموسيقية أو اللحن الأساسي Theme وتؤخذ فكرته إما عن أغنية شعبية أو لحن معروف أو لحن من وضع المؤلف، ويجب أن يكون فى أبسط صورته، ثم يبدأ فى تنويعاته بطرق مختلفة، إما أن تكون لحنية أو إيقاعية أو هارمونية أو كونترابنطية أو إضافة الزخارف ... إلخ، ويمكن أن يكون التنوع مؤقتا. والتنويعات إما أن تكون فى مقطوعة واحدة أو من عدة أجزاء مستقلة تستهل بلحن رئيسى Theme، ثم يجرى عليه التنويعات المختلفة المستقلة وكل رقما مسلسلا يميز عن غيره فيقال: التنويع الأول 1. Var، والتنويع الثانى 2. VAR، والتنويع الثالث 3. VAR على هذا النوع، وهكذا ... يطلق على هذا النوع لحن وتنويعاته، Theme and variations (١٥٥:٥).

والتنويعات الموسيقية من الأساليب الأساسية والهامة، ضمن البناء الموسيقي لما تذخر به من عناصر تكنيكية وتعبيرية هامة، تقدم إلى أي دارسى فى إطار حسي جميل يكون لها أثرا فعالا فى مساعدته على ربط المواد الموسيقية التى يدرسها الهارموني، والكونترابنط، والسلم، والميزان، والإيقاع. لذا رأت الباحثة أن تمهد الطريق لدارسى مادة التأليف الموسيقي فى مرحلة

(١) مدرس بكلية التربية النوعية - جامعة المنوفية

الدراسات العليا، بالقاء الضوء على هذا الأسلوب من خلال تنويجات شوبيرت للبيانو لتكون بمثابة مقطوعة استرشادية له (٢٢٤:٦).

وتعتبر مؤلفات التنويجات عند " شوبيرت " قمة ما وصل إليه هذا النوع من التأليف وكان ذلك سببا في اختيار الباحثة لمقطوعة موسيقية من مؤلفات "شوبيرت " تقوم على التنويجات .

#### مشكلة البحث:

تكمن مشكلة البحث في أن قالب التنويجات لم يكن الطلاب على درايه كافيه به في الكليات النوعيه من حيث تحليلها والتعرف علي الأساليب المختلفه بالنسبه لتأليف التنويجات، ومن خلال العناصر الموسيقية المختلفه،ومن ثم رأت الباحثة أنه لا بد من الاهتمام بتلك المشكله حتي يستطيع الطالب المتخصص في فهم ومعرفة كيفية تناول هذا الأسلوب بالتأليف .

#### أهداف البحث

التعرف على أسلوب " شوبيرت " في معالجة تأليف قالب التنويجات من خلال تنويجات البيانو العاشره من حيث العناصر الموسيقية وهي : اللحن - الطول البنائي - التكتيف النغمي .

#### أهمية البحث:

دراسه اسلوب " شوبيرت " في قالب التنويجات بما يفيد الطالب المتخصص في فهم كيفية تناول هذا الاسلوب بالتأليف.

#### فرض البحث :

يفترض الباحث أن لشوبيرت اسلوب مميز في معالجه تأليف قالب التنويجات من حيث العناصر الموسيقية وهي : اللحن - الطول البنائي - التكتيف النغمي .

#### حدود البحث :

تقتصر حدود البحث من حيث عينه البحث التنويجات العشره للبيانو في سلم فا/ك ten Variations in f major لفرانز شوبيرت التي تم تأليفها في عام ١٨١٥ أما من الناحيه التاريخيه تقتصر الفتره من (١٧٩٧ - ١٨٢٨) وهي فتره حياه المؤلف .

## إجراءات البحث :

- أ- منهج البحث : المنهج الوصفي (تحليل محتوى )
- ب- عينه البحث : تم اختيار تنويعات البيانو العاشره كعينه مقصوده من مؤلفات فرانز شوبيرت ، والتي قام المؤلف بتأليفها عام ١٨١٥ .
- ت- أدوات البحث : سوف تستخدم الباحثه عدد من الأدوات التي تساعد في الوصول للنتائج المطلوبه وهى استماره تحليل أسلوب التأليف من خلال العناصر الموسيقية وهى اللحن - الطول البنائى - التكتيف النغمى - التي تساعد في تحليل عينه البحث ، المدونات الموسيقية لعينه البحث .

## مصطلحات البحث :

### السلام المجاوره Closely Related Keys

هي خمس سلام موسيقية تتنوع بين السلمين الكبير والصغير ، يمكن من خلال السلم الأساسى التحويل إليها .

### التأخير Retardation

نغمه زخرفيه تؤخر ظهور نغمه هارمونية أساسيه (٢٠-١٧٢١، ١٧٩٠) .

### هوموفونى Homophony

نوع من النسيج الموسيقي، يقوم علي مجموعه من الأصوات المصاحبه لفكره موسيقية أساسيه.

### نغمه الببدال Pedal Point Note

نغمه موسيقية محددة تظهر غالبا في صوت الباص ، تطن لمدة زمنية ممتده أسفل الأصوات الموسيقية الأخرى التي تتحرك فوقها بحرية (١٠-١١٥، ٧١) .

### حليه الأتشيكاتورا Acciaccatura

نوته الارتكاز القصيرة ، نوع من الحليات الزخرفية اللحنيه ، صوت يكتب علي هيئة صغيره بشكل الكروش يقطعه خط مستعرض يسبق الصوت الأساسى يؤدي بمنتهى السرعة ، ويأخذ مدته الزمنية من زمن الصوت الأساسى ويرتكز عليه (١-٥) .

## اللحن الأساسي "تيما" Theme

فكره لحنه متكامله ،تتخذ أساسا لبناء العمل الموسيقي (١٠-١٩٤).

الدراسات والبحوث السابقة المرتبطة بموضوع البحث

الدراسة الاولى بعنوان :أساليب التنويعات في الموسيقى الحديثه<sup>(١)</sup>.

تهدف تلك الدراسة الي لقاء الضوء علي بعض الأساليب المتبعه من بعض المؤلفين الموسيقيين في صياغه هذا النوع من المؤلفات في القرن العشرين ارتبطت الدراسه السابقه بالبحث الراهن بتناول اسلوب التنويعات واختلفت مع البحث في تناول اسلوب التنويعات عند فيبرن تنويعات للاوركسترا بينما البحث الراهن يتناول اسلوب تنويعات البيانو لشوبيرت .

الدراسة الثانيه :طريقه مبسطه لاستنباط هيكل اللحن الأساسي في تحليل التنويعات<sup>(٢)</sup>.

تهدف تلك الدراسة الي التعرف علي استنباط الهيكل الأساسي للفكره اللحنه في تحليل التنويعات ارتبطت الدراسه السابقه بالبحث الراهن بتناول اسلوب التنويعات واختلفت مع البحث في دراسه هيكل اللحن الأساسي للتنويعات بينما البحث الراهن يتطرق التنويعات كمحور أساسي للدراسه .

الدراسة الثالثه : أسلوب "برامز"في التنويعات في مؤلفته الموسيقيه علي أغنيه مجريه<sup>(٣)</sup>.

تهدف تلك الدراسة الي التعرف على اسلوب "برامز"في معالجة اللحن الأساسي في مؤلفته تنويعات على أغنيه مجريه رقم ٢ ارتبطت الدراسه السابقه بالبحث الراهن بتناول اسلوب التنويعات واختلفت مع البحث في دراسه تنويعات الاغنيه المجريه رقم ٢ لبرامز بينما البحث الراهن يتناول اسلوب تأليف تنويعات البيانو العاشره لشوبيرت .

---

(١) جلال الدين صالح أحمد : - أساليب التنويعات في الموسيقى الحديثه - مجله علوم وفنون الموسيقي - المجلد السادس - كليه التربيه الموسيقيه - جامعه حلوان - ٢٠٠١ م - ص ٦٥٥.

(٢) رشا طوموم :- طريقه مبسطه لاستنباط هيكل اللحن الأساسي في تحليل التنويعات - مجله علوم وفنون الموسيقي - المجلد ١٦ الجزء الثاني - كليه التربيه الموسيقيه- جامعه حلوان - ٢٠٠٧ م- ص ١١٢٧.

(٣) هدى سامى القطب :- اسلوب برامز في التنويعات في مؤلفته الموسيقيه علي أغنيه مجريه - مجله علوم وفنون الموسيقي - المجلد الرابع - كليه التربيه الموسيقيه - جامعه حلوان - ١٩٩٩ م - ص ٣٤٠.

يتكون هذا البحث (دراسه تحليليه لأسلوب تأليف تنويعات البيانو عند فرانز شوبيرت ) من جزئين، أحدهما نظري يتضمن (نبذه عن كل من التنويعات، المؤلف "شوبيرت " . أما الجزء الثانى فهو تطبيقي يختص بتحليل هذه المؤلفه من حيث العناصر الموسيقية المختلفة لها والتواصل إلى كيفية معالجتها من حيث التأليف .

## الجزء الأول :- الاطار النظري

### التنويعات Variation

أطلقت كلمة التنويعات على أعمال مختلفة فى الفترة ما بين القرن العاشر والقرن الثامن عشر، وقد أخذ القالب أسماء كثيرة تختلف من بلد إلى آخر (٥٣٦:٢٠)، وقد خصصت كلمة Variation للتنويعات الدنيوية، وكلمة Versue للتنويعات الدينية، وتعتبر التنويعات من الأساليب الموسيقية فى العصر الكلاسيكي، وأصبحت تمثل إحدى حركات السيمفونية أو الصوناتا أو الرباعى الوترى، ثم أصبحت عملا موسيقيا مستقلا بذاته (٢٥٥:٢).

### تعريف التنويعات

مفهوم التنويع فى الإصطلاح الموسيقي هو ذلك التصرف الذي يخضع وحده موسيقية كاملة سواء كانت (عبارة أو جملة أو فقرة ) فى تكرارها لتتميق أو تغيير فى تفاصيلها مع الاحتفاظ بمقوماتها الرئيسية بحيث يظل هناك مايسمح بالتعرف على كل من المعالم الرئيسية للصورة الأساسية أو الصور المنوعة وذلك للتجديد وعدم الاحساس بالملل والرتابة من التكرار (١٨٤:٦)(٦٤:٢).

ويتبلور مفهوم التنويع فى مؤلفات التنويعات والتي يمكن تقسيمها إلى نوعين أساسيين :

١) **تنويعات باص الأرضية** Ground bass أو الباص أستيناتو Ostenato وهو لحن قصير يسمع عادة فى الباص يتكرر طوال المقطوعة بينما يتعرض اللحن وباقي الأصوات للتنويع والتغير المستمر، وقد ظهرت بعض الرقصات القديمة التى بنيت على فكرة هذه النوعية من أشهرها الشاكون Ashacon والباسكاليا Basskalia التى كانت موسيقاها تكتب على أساس باص الأرضية أو الباص استيناتو ومن أبرز الأمثلة الكلاسيكية لهذه النوعية الإثنى والثلاثون تنويعة للبيانو لبيتهوفن فى مقام دو الصغير (٧-١١٣٢).

٢) **تنويعات مستقلة** يطلق عليها اسم لحن وتنويعات Theme and Variations وهى قطعة موسيقية تستهل بلحن رئيسي يلية مباشرة عدد من التنويعات لهذا اللحن، كل تنويع فيها

يتميز بأحد أساليب التنويع المختلفة ويأخذ كل تنويع رقما خاصا به، فيقال التنويع الأول والثاني )  
٢-١٣٩( ١٣-٨٩٠). ، وقد اختلف المؤلفون في تناولهم لأسلوب التنويعات المستقلة وأصبحت  
تستخدم في الصيغ المختلفة مثل :

- **تنويع من فكرة واحدة** بعرض فكرة لحنية بأسلوب هارموني يتبعها عدد من  
التنويعات، وأطلق على هذا النوع كلمة " Double "، كما أطلقت من قبل على رقصات عصر  
الباروك، ومن أمثلة تنويعات هاندل \* رقم(٥) المسماه الحداد الموسيقي Harmonious Black  
Smith (١٨: ١١٢٥) .

- **تنويعات على فكرتين** Variation Two Idea تعتمد هذه التنويعات على عرض  
فكرتين لحنيتين مختلفتين يتبع كل منهما عدد من التنويعات، كما أنه يمكن أن تتشابه نتيجة  
لإستخدام المؤلف لنفس المقام، ومن أمثلة ذلك تنويعات هايدن \*\* للبيانو رقم(٥) سلم " فا  
الصغير " (١٦: ١١٢) .

- **تنويعات في قالب الروندو** Rondo سميت هذه التنويعات بهذا الإسم حيث تتشابه  
كثيرا مع صيغة الروندو وذلك في التكرار المنظم المنوع للفكره الأساسية، وقد استخدمها "  
هايدن " في الحركة البطيئة من مقطوعة ثلاثي البيانو مقام " صول الكبير " .

- **مقدمات الكورال** Choral prelude وهذا النوع من التنويعات يبنى على ألحان  
كورالية كنائسية تعزف قبل بداية ترنمية الكورال، يطلق عليها إسم " Versus " ويتساوى فيها  
عدد التنويعات مع عدد الأبيات الشعرية (١٦: ١١٣، ١١٤) .

٣) **لحن وتنويعات** Theme and Variation عبارة عن لحن مستقل بذاته ينتهي  
بقفلة تامة محددة ويتخذ هذا اللحن أساسا لسلسلة من التنويعات التي تجمع بين عناصر ثابتة  
تربطها باللحن الأصلي وعناصر متغيرة تمثل وسائل التنويع على اللحن (١٥: ٢٨٤) .

ويختص هذا البحث بالنوع الثاني من تنويعات آلة البيانو ( لشوبيرت ) وهو التنويعات المستقلة .

---

\* - هاندل Handel : مؤلف موسيقي الماني (١٦٨٥ - ١٧٥٩)

\*\* هايدن Haydn : مؤلف موسيقي نمساوي (١٧٣٢-١٨٠٩)

## فرانز شوبيرت Franz Schubert ( ١٧٩٧ - ١٨٢٨ )

### حياة :-

ولد فرانز شوبيرت فى إحدى ضواحي فيينا بالنمسا فى ٣١ يناير عام ١٧٩٧ . كان شوبيرت هو الإبن رقم ١٤ لأسرة يعمل عائلها مدرسا بإحدى الأبراشيات . وهى وظيفة بدون مرتب ولكنها تتيح لصاحبها الإقامة والمأكل، علاوة على أجر زهيد للغاية يدفعه كل طالب علم دخل هذه الإبراشية . وسط هذه الحالة الإقتصادية التى تصل لحد الكفاف عاش شوبيرت، تلقى تعليمة الموسيقى الأول على يدى والده وإن لم يلق الرعاية الكافية والتشجيع المعنوى والحافز النفسى (٥٠:١١).

فى عام ١٨٠٣ تجاوز شوبيرت من العمر ستة سنوات بدأ بالعزف على آلة البيانو بمفرده وهو فى سن السابعة بعد أول دروسه المنتظمة فى العزف على آلة البيانو، أراد شوبيرت فى هذا الوقت أن يلم بقدر كبير من نواحي الموسيقى والعناصر الموسيقية حيث أتمم بالجديّة الشديدة فى الدراسة.

وفى عام ١٨٠٥ بلغ شوبيرت الثامنة من عمره، فبدأ بدراسة آلة الفيولينة على يد والده وبدراسة البيانو مع أخيه الأكبر إجنز Ignaz " إستطاع شوبيرت فى وقت قصير وبسرعة فائقة فى أن يتفوق فى عزف الألتين بإتقان شديد وذلك بسبب موهبته (١٧٩:١٤). وإهتم أيضا شوبيرت بشعر جوته \* وهابنه \*\* كما إهتم بالأشعار المترجمة مثل بترارك \*\*\* وشكسبير \*\*\*\* مما كان له أكبر الأثر فى مجال إبداعه للأغنية الرفيعة والتي سطرت له إسما بارزا فى الموسيقى العالمية (٢٠:٩) .

وفى عام ١٨١٣ تغير صوته عند سن البلوغ لم يعد يصلح للغناء كصبي فى الكورال فاضطر إلى ترك الكنيسة والتحق بكلية سانت أنا ليعد نفسه كمدرس فى نفس مهنة والده (٥٢:١٢) . وقام عام ١٨١٤ بالعمل كمساعد مدرس فى نفس المدرسة التى كان والده يعمل بها ألف شوبيرت مئات من الأغانى الفنية خلال عمله هذا ولمدة الثلاث سنوات التى قضاها فى التدريس وكان السبب

\* جوتة Goethe شاعر ألماني ( ١٧٤٩ - ١٨٣٢ )

\*\* هاينة Heine شاعر ألماني ( ١٧٩٧ - ١٨٥٦ )

\*\*\* بترارك Betrark شاعر إيطالي ( ١٣٠٤ - ١٣٧٤ )

\*\*\*\* شكيبير Shakesbear شاعر إنجليزي ( ١٥٦٤ - ١٦١٦ )

لظهور هذه الأغاني صداقته مع الشاعر ماير هوفر Mayer Hofer وقد ساعده على توسيع معلوماته عن الشعر الرومانتيكي، وقام شوبيرت بتلحين مجموعة من أشعاره مثل على البحر Am See - عند الغدير Am Strome - صياد الألب Der Albengager (٥١:١١).

عام ١٨١٥ إستطاع شوبيرت أن يزيد من رصيد مؤلفاته بإضافة العديد من الأعمال بلغت حوالى ١٥٠ أغنية على سبيل المثال أغنية ملك الحور Erlkonig، ورده جميلة Heidenroslein الراهبه Dienonne وغيرهم من الأغاني التي كانت من أشعار أوسيان Ossian كما قاما بتأليف السمفونية رقم ( ٣،٢ ) وقداسا فى سلم صول الكبير وبعض المؤلفات الكنيسية الأخرى (١٨٠:١٤).

عام ١٨١٧ قرر شوبيرت أن يترك التدريس نهائيا وأن يكرس حياته بأكملها للتأليف والعزف حيث قابل الشاعر فوجل Vogl الذى لاحظ عبقرية وأهميته كمؤلف للأغاني (١٣٦:٢). بعد أن ترك شوبيرت التدريس نهائيا عام ١٨١٧ قرر أن يعيش حياة كفنان حر مثل بيتهوفن\* ولكنه عانا من صعوبة الحياه إذ لم يجد من يناصره ويداعمه ماديا من الأمراء والحكام مثل بيتهوفن حاول كثيرا الحصول على وظيفة تمكنه وتعيّنه على مواجهة متطلبات الحياة فاستطاع أن يحصل على منصب رسمى كاستاذ للموسيقى لدى عائلة ألكونت يوهان إستر هازى G.Esterhazy.

فى عام ١٨١٨ تمكن شوبيرت للمرة الأولى من نشر بعض مؤلفاته التى قبلها الناشرين مع وجود بعض التحفظات وكان هذا مقابل أجر بسيط جدا (٥٢:١١) (١٣٦:٢). عام ١٨٢٧ تمكن شوبيرت من إتمام الجزء الأول من مجموعة أغاني رحلة الشتاء Winter Rise وفى شهر مارس زار قبر بيتهوفن بعد وفاته، ثم اتم النصف الثانى من مجموعة رحلة الشتاء من نفس العام فى شهر أكتوبر، كما قدم مجموعة من المؤلفات منها ثلثتين وبعض الأغنيات منها ثلاث أغاني إيطالية ومؤلفة الوهليات Impormmpu للبيانو .

بلغ شوبيرت الحادية والثلاثين وهو آخر سنة فى مشواره الفنى وحياته القصيرة التى لم تدوم طويلا، وفى هذا العام عانى شوبيرت كثيرا من آلام مزمنة فى رأسه، لم يتمكن شوبيرت من السفر للعلاج بالخارج وذلك بسبب الفقر، إزدادت الأضواء تسلطا على شوبيرت ومؤلفاته فى هذا العام من قبل الناشرين ولكن المرض كان عائق كبير فى ذلك الوقت، إستطاع شوبيرت أن

\* بيتهوفن Beethoven مؤلف موسيقى ألمانى ( ١٧٧٠ - ١٨٢٧ )



يتغلب على حاجز المرض وينهى بعض المؤلفات منها سيمفونية رقم (٧) فى سلم دور الكبير، ٣ صوناتات للبيانو فى لا الكبير، لا الصغير، والأخرى فى سلم سي بيمول الكبير، أيضا إنتهى من تأليف خماسي وترى فى سلم دو الكبير، قداس فى سلم مى بيمول الكبير، ومجموعة أغانى البجعة Suwan Engesang وبعض المؤلفات للموسيقي الكنسية، فى شهر أكتوبر من نفس العام ذهب شوبيرت للعلاج الي شمال النمسا ثم عاد إلى فيينا فى نفس الشهر ولازم الفراش متأثرا بالمرض حتى وفاته فى ١٩ نوفمبر ١٨٢٨ (١٨٥:١٤).

### مجموعة أصدقاء شوبيرت The Schubertiade

ضمت مجموعة أصدقاء شوبيرت نخبه من الشباب والمتعلمين والمتقنين، منهم الأدباء والشعراء والفنانين والمحامين وكانوا يجتمعون فى فترات منتظمة للتباحث فى أمور المجتمع والفن والسياسة وإلى جانب مناقشة وقراءة أعمال الشعراء وسماع عزف شوبيرت لمؤلفاته وأغانيه . استطاعت هذه المجموعة أن تعبر عن سخطهم على فساد المجتمع الفيئاوى وعلى رخص ذوق الجماهير العريضة (٥٥:٤).

### أسلوب شوبيرت فى التأليف الموسيقي وطابع موسيقاه

- ١-عملية الإبداع عنده تأتى طفره واحدة . ومن النادر قيامة بمعاودة التفكير فيما أبدعه ومحاولة تصحيحه وتنقيحه مثلما يفعل بيتهوفن . وذلك فإن تطوره الموسيقي نتج عن استمراره فى التأليف وليس عن التحسين والأتقان .
- ٢-تميز شوبيرت بجزارة التأليف الموسيقي وسهولته بحيث قيل أن قلمه لا يغادر النوتة الموسيقية ولولثوان (٢٠ : ٩).
- ٣- لاينهى اللحن كغيره من الموسيقيين الذين يتابعون سير البناء الموسيقي بل يكرره فى أشكال مختلفة .
- ٤- الألحان بلا جمود وفى نقاوه وصفاء وشاعرية فياضة .
- ٥-ينتقل باللحن فى طبقات مختلفة من المقامات المتعددة .
- ٦-ينتقل إلى مقامات جديدة ذات أبعاد ثلاثية.وفى هذا الاتجاه تقدم شوبيرت نحو التأثيرية التى أتخذها ديبوسي فيما بعد مذهباً لموسيقاه .
- ٧-كان يخلط فى اللحن بين التأليف فى المقام الصغير والكبير، فأعطى بذلك موسيقاه صبغه قاتمة

٨- كان يتعد بالحن وتنويعاته عن اللحن الأساسي، ثم يعود إليه في نماء (٩٧:٣).

٩- كان يتحدث عن الشاعرية وقد ظهر ذلك بوضوح في أعماله الأروكسترالية ومؤلفاته للبيانو (٩٨:١٨).

**أعمال شوبيرت :**

### في مجال الأغنية

أبدع أكثر من ستمائة أغنية رفيعة - قامت كلها على مواضيع مفضلة لنفسه هي الحب - الموت - وصف الطبيعة . تتميز بألحان بسيطة وهارمونيات حريفة وملونة وإيقاعات متغيرة تبعاً لتغير الحالة النفسية، وتقع أغاني شوبيرت في نوعين :

(أ) أغاني عاطفية  
(ب) أغاني درامية وتأخذ شكل البالاد

### مؤلفاته للبيانو

قام بتأليف ٢٣ صوناتا للبيانو، تتميز بالألحان الغنائية العريضة وبأقسام تفاعل قائمة على التصوير أكثر من قيامها على تناول الخلية اللحنية وتطويرها - قام بتأليفها خلال الثلاثة عشر عاماً الأخير من عمره القصير، كما ترك مجموعته من الوهلييات واللحظات الموسيقية Imporommputus and Moments Musicaux والفانتازيا والثنائيات وأهمها الفانتازيا في مقام " صول الصغير " وفانتازيا الجوال في مقام " دو الكبير " ، تنويعات البيانو ومنها تنويعات العاشر للبيانو في سلم فا/ك.

### موسيقى الحجرة

مجموعة كبيرة من موسيقى الحجرة منها أكثر من عشرين رباعي وترى، إمتد تأليفها من عام ١٨١١ حتى عام ١٨٢٨، علاوة على الثمانية في مقام " فا الكبير" للوترات والكلارينيت والكورنو والفاجوت وخماسية الفوريلا في مقام " لا الكبير " للبيانو والفيولينة والفيولا التشيللو والكونتراباص على لحن سمكة الفوريلا (التروت Trout ) ثم خماسية أخرى في مقام "دو الكبير" لعدد إثنين فيولينة وفيولا وإثنين تشيللو .

### السيمفونيات

ألف تسعة سيمفونيات منها واحد مفقوده - وتعتبر السيمفونية الثامنة التي قام بتأليفها عام ١٨٢٥ - الخمس الأولى يظهر فيها تأثير الأسلوب الإيطالي في القرن الثامن عشر، أما أشهرها فهي السيمفونية الأخيرة في " دو الكبير " التي أتم تأليفها عام ١٨٢٨ .

### الموسيقى المسرحية

ترك خمسة عشر عملاً للمسرح لم يشتهر منها إلا القليل مثل الموسيقى المصاحبة لمسرحية روزامندا Rosamunda وكتبها عام ١٨٢٣ .

### الموسيقى الدينية

ألف سبع قداسات أشهرها القداس فى مقام " لا الكبير " عام ١٨٢٢، والقداس الألمانى عام ١٨٢٦، كما ألف أكثر من خمسين مؤلفة كورالية دينية (١١ : ٥٥-٥٨).

### الجزء الثانى التطبيقى

سوف تقوم الباحثه بتحليل شامل للتوابعات المختلفه فى مؤلفه تنويعات البيانو العشره لشوبيرت وذلك من خلال العناصر الموسيقيه وهى اللحن - الطول البنائى - التكتيف النغمى .

### الفكرة الأساسيه

اللحن فى سلم فا/ك تقوم علي لحن من أناكروز مازورة ١ الي مازوره ٢١ استخدم عليه التأخير كما فى م\* ( ٩ ) تألف دو مي سي تأخير الي تألف دو مي صول والتأخير أيضا فى م ( ٧ ، ٨ ، ٢١ ) استخدم عليه passing not المروريه كما فى م ( ٤ ، ١٦ ، ٢٠ ) . وإستخدم أيضا حليه النوته المتغيرة Chaing not فى م ( ٨ ، ٢ ) وإستخدم حليه المجاوره Nebring فى م ١٦ كما يتضح فى الشكل رقم (١)

### Schubert Ten Variations in F Major D. 156

**THEMA**  
Andante

1 2 3 4 5 6  
7 8 9 10 11 12 13  
14 15 16 17 18 19 20 21

شكل رقم (١) يوضح اللحن الأساسى من م (١-٢١)

### الطول البنائى.



الإيقاع :- بالنسبه للإيقاع فهو يقوم

علي إيقاع

\* م تشير إلى مازورة

كما في الشكل رقم (١) مع استخدام سكتات وفك الرباط ،أما الميزان فاستخدم من البدايه ميزان 2/4، السرعة :- متمهل Andant .

التكثيف النغمي .

الخطه الهارمونييه :- بالنسبه للهارموني :استخدم سلم فا/ك وحول الي سلم ري/ص

المناسب ثم يعود الى سلم فا/ك

1	2	3	4	5	6	7	8
I	V7	I	V	IV7	I	V7	I
		d	F			d	F
							(V7)
9	10	11	12	13	14	15	16
R →	V	III	(V7)	II	V7	I	IV7
			d				V
						F	
17	18	19	20	21			
I	V7	I	V	IV7	I	alt	V7
			d	F			
							R →

شكل رقم (٢) يوضح الخطه الهارمونييه للحن الأساسي من م(١-٢١)


النسيج : هوموفونى

تحليل التنويعات ال ١٠

التنويهه الأولى VAR . I : اللحن - التنويهه الأولى ٢٠ مازورة مع ظهور اللحن أوكتاف أعلى مع زخرفة اللحن بإستخدام حلية الموردينت والجريتو كما فى الشكل رقم(٣)

شكل رقم (٣) يوضح التنويهه الاولي

## الطول البنائى .

الإيقاع :- غير فى الشكل الإيقاعى إستخدم إيقاع  ونفس السلم والميزان المتبع فى اللحن الاساسي ونفس السرعة .

التكثيف النغمي : إستخدم نفس الخطة الهارمونية

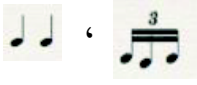
النسيج هو موفوني . المصاحبة بشكل لحنى وهارموني و باص البرتى .

التنويعة الثانية VAR.II :- اللحن همرن اللحن مع ظهوره على بعد إوكتاف أعلى مع الزخرفة أصبح اللحن متقطع Staccato واستخدم الضغط القوى على أخر اللحن > أصبح اللحن ٢٠ مازورة . استخدم حلية التريل tr كما يتضح فى الشكل رقم (٤).



شكل رقم (٤) يوضح التنويعة الثانية

### الطول البنائي.

الإيقاع استخدم في التنويع إيقاع  ، نفس السلم والميزان المتبع في اللحن الأساسي ونفس السرعة .

### التكثيف النغمي

الخطة الهارمونية - نفس الخطه الهارمونية المتبعه ماعدا الموازير التاليه



شكل رقم (٥) يوضح الخطه الهارمونية للموازير المختلفه في التنويعه الثانيه


النسيج هوموفوني. المصاحبة لحنية وهارمونية واستخدام الباص أرضية .

التنويع الثالثه VAR.III:- اللحن هرمن اللحن مع الزخرفة اللحنية مع عدم الإلتزام بظهوره حرفيا وظهر اللحن في السوبرانو ثم في الباص ثم يقسم اللحن بين السوبرانو والباص أصبح اللحن ٢٢ مازورة .حيث أعاد م ٥ في م ٦ ، ضاعف اللحن في م ٦،٥ علي بعد اوكتاف واستخدام نغمه مي تأخير فا واستخدم الحليه المتغيره من أناكروز م (٤-١) ثم صاعدا باللحن اوكتاف في م ( ٢٠ ، ٢١ )، ويتضح ذلك في شكل رقم (٦).



شكل رقم (٦) يوضح التنويعه الثالثه

### الطول البنائي.

الإيقاع :- استخدم الشكل الإيقاعي  كما في الشكل رقم (٦) أما السلم والميزان لم



يغير عن اللحن الأساسي و السرعه من متمهل Andante الي بحيويه ونشاط piu moto

التكثيف النغمي: الخطه الهارمونييه

I 4 9  
I lalt v | V9 (v7) |

نفس الخطه الهارمونييه ماعدا المواير التاليه.

شكل رقم (٧) يوضح الخطه الهارمونييه للمواير المختلفه في للتويجه الثالثه

النسيج هوموفونى.المصاحبة فى شكل باص ألبرتى فى صوت الباص ثم على شكل

سلالم صعودا وهبوطا فى صوت السوبرانو واستخدم الباص أرضيه ونغمه دو كبديل نوت.

التنويجه الرابعه VAR.IV: اللحن ظهر اللحن متصل وبدون رباط وظهر اللحن

مزخرف وطول بعض النغمات ولم يظهر حرفيا وفي بعض المواير غير اللحن بان


يظهر النغمه بدل من إلى فى م ١١، وصور اللحن في م ١٤ علي بعد الخامسة بناء

علي تغير السلم

**VAR. IV**

شكل رقم (٨) يوضح التنويعة الرابعة

حيث انتقل من سلم فا/ص الي سلم لا b/ك ويظهر اللحن الأساسي في صوت السوبرانو مع التكملة أحيانا في صوت الباص كما في الشكل رقم (٨) وصور اللحن علي الدرجة الخامسة في م (١٣، ١٤) واستخدم النغمة المتغيره من م (١-٦) ومن م (٢١-١٦) استخدم حليه التأخير كما في م (٢١، ٩) واستخدم الحليه المروريه كما في م (٦، ٧، ١٠، ١٢، ٢٠) واستخدم الحليه الحره free not في م (١٢، ٢٠) .  
**الطول البنائي .**


**الإيقاع :-** غير الإيقاع حيث طول وصغر في الشكل الإيقاعي في بعض الموازير وشكل الإيقاع الغالب علي التنويعة  كما يظهر في الشكل رقم (٨) السلام المستخدمه في التنويعة فا/ص ، لا b/ك ونفس الميزان وسرعة اللحن الأساسي .  
**التكثيف النغمي**

**الخطه الهارمونييه :-**

1	2	3	4	5	6	7
I	V7	I	III	II	I	V7
f						
8	9	10	11	12	13	14
I	II	I	V7	R	I	II
Ab						
15	16	17	18	19	20	21
V7	I	V	I	V7	I	III
f						

شكل رقم (٩) يوضح الخطه الهارمونييه للتنويعة الرابعه من م (١-٢١)



النسيج هو موفوني . المصاحبه استخدم اسلوب الباص ارضيه مثل المصاحبه اللحنيه من م (١٦ - ١٩) مع وجود ايقاع 



**التنويه الخامسه VAR. V** :- اللحن بدأ الأناكروز علي بعد اوكتاف أعلي ثم العوده باللحن في الطبقة الوسطي ظهر اللحن في الباص وغير مفتاح فا بمفتاح صول ثم غير مفتاح صول الي مفتاح فا وبدأ اللحن بحليه الأتشيكتورا ،ظهر اللحن بشكل لجاتو واستخدم حليه الأتشيكتورا حيث يقع النبر القوي علي الحليه في م (٣) والاعاده، م (٧، ١٧) وزخرف وطول اللحن كما في م (٨ ، ٢٠) واستخدم حليه التريلو Trillo في م (١٢، ١٣) وفي م (١٤، ١٥، ١٦) استخدم اللحن متقطع مع التصغير في اللحن، ويظهر اللحن في السوبرانو في مازوره (١٥)، (١٦) مزخرف ثم يعود باللحن في صوت الباص وتنضح التنويه في الشكل رقم (١٠) .

**VAR. V**  
Andante con moto



شكل رقم (١٠) يوضح التنويه الخامسه

### الطول البنائي .

الايقاع :- لم يغير كثيرا في الايقاع استخدم نفس ايقاع اللحن الأصلي مع تغير طفيف عند تطويل اللحن  وتصغير اللحن باستخدام  ايقاع وعند الزخرفه

استخدم إيقاع

ويتضح في الشكل رقم (١٠) أما السلم والميزان لم يغير عن اللحن الأساسي و  
السرعة *Andant Con Moto* متمهل بحيويه ونشاط .

التكثيف النغمي

الخطه الهارمونييه :- نفس الخطه الهارمونييه فى اللحن الأساسى ما عدا الموازير التاليه.

4 8 9 10 11 12  
VI7alt IV7 V7 | V (V7) | IV7alt II V V | (VII 7) | V7 (VII) alt | IV7alt II V | VII 7 | IV |  
F F d

13 14 15 16 19 20 21  
I V II | VI V | V III V7 | V | V | V VI IV VII 7 | I IV7alt V7 | V7 | V7 | I |  
F F d F d F

شكل رقم (١١) يوضح الخطه الهارمونييه للموازير المختلفه فى التنويهه الخامسه

النسيج هوموفونى ، المصاحبه باص ارضيه بشكل مهمرن .

13 14 15 16 17  
18 19 20 21

VAR. VI 1 2 3  
*staccato*  
(Repetizione pp)

4 5 6 7 8  
9 10 11 12

شكل رقم (١٢) يوضح التنويهه السادسه

التنويجه السادسة VAR.VI :- اللحن ظهر مضاعف علي بعد اوكتاف مع زخرفه اللحن وعدم ظهوره كاملا وفي بعض الموازير هرمن اللحن واحيانا يكمل في صوت الباص واللحن متصل كما في الشكل رقم (١٢)

#### الطول البنائى .



الايقاع :- نفس ايقاع اللحن الاساسي تقريبا الا أنه غير اللحن المزخرف بايقاع

السلام المستخدمه في تلك التنويجه فا/ك ، ري/ص، دو/ك المجاور علي الدرجه الخامسه نفس ميزان وسرعه اللحن الاساسي .

#### التكثيف النغمي

الخطه الهارمونييه :- غير في الخطه الهارمونييه فى الموازير التاليه ويقفل بنفس التتابعات الهارمونية للحن الاساسي.

8 9 10 12 13 16 19  
V V7 | VII7alt I | III (V7) | I (VIII7) | V7 I | V7 | V IV |  
d C F d F d

شكل رقم (١٣) يوضح الخطه الهارمونييه للموازير المختلفه في التنويجه السادسه

النسيج هو موفونى.المصاحبه جاءت مضاعفه علي بعد اوكتاف ومتقاطعته.

التنويجه السابعه VAR.VII :- ظهر اللحن في صوت الباص وهرمن اللحن ، لم يظهر حرفيا زخرف اللحن واحيانا يظهر في صوت السوبرانو، استخدم حليه اتشيكاتورا في م (٢) والاعاده،م(١٨) غير الضيقه الصوتيه، غير مفتاح فا بمفتاح صول، انتقل من اللحن من الطبقة الوسطي الي الطبقة العليا واستخدم الحليه المروريه والمتغيره كما يتضح في الشكل رقم(١٤).

**VAR. VII**  
Scherzando

1 2 3

4 5 6

7 8 9

شكل رقم (١٤) يوضح التنويعه السابعه

10 11 12

13 14 15

16 17 18

19 20 21

تابع شكل رقم (١٤) يوضح التنويعه السابعه

## الطول البنائي .



الايقاع :- استخدم التقسيمات الداخليه للايقاع استخدم ايقاع

الثلاثيه (المقابلات)

كما يتضح في الشكل رقم ( ١٤ ) ، أما السلم والميزان نفس المتبع في اللحن الأساسي ،السرعة أصبحت السرعة Scher zando الاداء بخفه ورشاقه.

## التكثيف النغمي

الخطة الهارمونية مثل اللحن الأصلي مع تغير طفيف في الموازير التاليه

$$\begin{array}{cccccccc} & 8 & & 9 & & & & 16 \\ V & (V7) & | & (V9) & | & alt & | & alt & | & V & | & V7 & | & V & | \\ F & & & & & & & & & & & & & & & \end{array}$$

شكل رقم (١٥) يوضح الخطة الهارمونية للموازير المختلفه في التنويجه السابعه

النسيج هوموفوني.المصاحبة متقاطعة تظهر أحيانا في السوبرانو وأحياناً في الباص، لحنية في بعض الموازير وهارمونية في موازير أخرى مع إستخدام الباص الارضييه.

التنويجة الثامنة VAR.VIII:-اللحن مزخرف على بعد أوكتاف استخدم الحليات

( المتغيره والمروريه )، تصوير اللحن من م ٢٢ — ٢٨ وتكرار م ٢٤ ب م ٢٢ م ، م ٢٦ ب ٢٥ ومن م ٢٩ إستخدم حليه جليساندو Glissindo بشكل أريجات صعودا من مفتاح فا وهبوطا وإستخدم حلية التريلكنوع من تطويل القفلة كما يتضح في الشكل رقم ( ١٦ ) وإستخدم حلية التأخير في أخر كل مازوره إبتداءً من م ٢١، ومن م ٢٢ - ٢٩ لم يظهر اللحن .

شكل رقم (١٦) يوضح لحن التنويحه الثامنه

### الطول البنائى .

أما السلم والميزان نفس المتبع في اللحن



الإيقاع :- إستخدم شكل الإيقاعى

الأساسي ونفس السرعة .

### التكثيف النغمي


الخطة الهارمونية :- نفس الخطة الهارمونية المتبعه في اللحن الأساسي وتطويل القفلة

على تألف I 7 IV وفي مازورة ٢٩ تألف IV7 صعودا وهبوطا ثم الركوز على IV7



وظهور تألف IV7 بشكل أربيجات صعودا وهبوطا ثم الركوز على V ثم تألف Ialt بشكل أربيجات صعودا وهبوطا ثم الركوز على تألف VI alt ثم تألف الدرجة V مع حلية التريللو.

**النسيج :** هوموفونى .المصاحبة :- باص ارضيه، من أول اللحن ١-٢ إستخدم نغمة دو كباص أرضيه،م ٣ نغمة لا كباص أرضية .إستخدم نغمة فا كباص أرضية،تغيرت المصاحبه بشكل تألفات هارمونية وعلى بعد أوكتاف من م ١٥ - ١٨ واستخدم نغمة دو كباص أرضية،من م ١٩ - ٢٠ نغمة لا كباص أرضية .

**التنوية التاسعة VAR.IX:-**اللحن زخرف اللحن، بدأ اللحن بحلية تريللو وبمازورة كاملة ليس بأنكروز، يظهر اللحن فى صوت السوبرانو وأحيانا فى صوت الباص كما يتضح فى الشكل رقم (١٧) وأحيانا ينقسم اللحن بين السوبرانو والباص .استخدم حلية الجليساندو مع التريلكما فى مازورة ١٤، ١٥، ١٦، إستخدم حلية إتشيكاتورا فى مازورة ١٢ وأيضا التطويل فى آخر اللحن  وتغير الطبقة بتغير المفتاح بين مفتاح فا، ومفتاح صول .

**VAR. IX**  
Adagio



شكل رقم (١٧) يوضح لحن التنوية التاسعة



تابع شكل رقم (١٧) يوضح لحن التنويعة التاسعة

## الطول البنائي .

**الإيقاع :-** استخدم في اللحن إيقاع السداسية كما في مازورة ٢، ٦، ١٢، ١٣ وإستخدم أيضا إيقاع السبعية في مازورة ١٩، ٢١ وأيضا إيقاع الثلثية في م ١٤ أما السلم والميزان نفس المتبع في اللحن الأصلي، السرعة :- أصبحت Adagio بطيء.

## التكثيف النغمي

**الخطة الهارمونية :-** نفس الخطة الهارمونية للحن الأصلي ما عدا م ٨ بدل IV7

ب تألف II7

**النسيج هوموفوني .** المصاحبة :- هارمونية وأحيانا لحنية وإستخدم أسلوب الباص ارضيه، إلتزم بالمصاحبة اللحنية مع اللحن كما هي في اللحن الأساسي في م ٨، م ٢٠.  
**التنويعة العاشرة VAR.X :-** اللحن أصبحت التنويعة في صيغته الروندو، زخرف اللحن، لم يظهر حرفيا ولم يظهر كاملا طول اللحن، إستخدم حلية إتشيكاتورا وأريجو والجليساندو كما يتضح في الشكل رقم (١٨)، ضاعف اللحن على بعد أوكتاف وهرمن اللحن، استخدم حلية التأخير بكثرة مثل م ٥٣، ٥٦، ٧٧، م ٩٨ استخدم ري b تأخير دو والركوز على V7 في فا / ك أحيانا يظهر جزء من اللحن في السوبرانو وأحيانا جزء منه في الباص ومن م (٩٧ - ١١٥) جزء خالي من اللحن وفي نهاية التنويعة كرر م ١٣٥ ب ١٣٣ على أوكتاف أعلى، وم ١٣٦ مثل م ١٣٤ على أوكتاف أعلى .



1 VAR. X  
Allegro

2 3 4 5 6

7 8 9 10 11 12 13

14 15 16 17 18 19 20

21 22 23 24 25 26 27 28

29 30 31 32 33 34 35 36

37 38 39 40 41 42 43

44 45 46 47 48 49 50

51 52 53 54 55 56 57 58

59 60 61 62 63 64 65 66

شكل رقم (١٨) يوضح التنويعه العاشره

تابع شكل رقم (١٨) يوضح التنويجه العاشره

الطول البنائى .

الايقاع :- غير الشكل الإيقاعى تماما يتضح فى الشكل رقم (١٨) السلاالم المستخدمة فى التنويجه :- فا / ك، رى / ص ، دو / ك، سى / b / ك المجاور على الدرجه الخامسه والدرجه

الرابعة، الميزان: أصبح  $\frac{3}{8}$  ،  $\frac{4}{4}$  السرعه تغيرت السرعة بدا التتويعة Allegro مرح وسريع ثم presto سريع جدا ثم Adagio ببطيء ثم يعود إلى مرح وسريع ثم سريع جدا .

### التكثيف النغمي

الخطة الهارمونية :- التزم بنفس الخطة الهارمونية للحن الأصلي واستخدم الخطه

الهارمونية من م ٢٩ - ١٣٩ التاليه .

29	30	31	32	33	34	35	36	37	38	39	40
V	I	v	I	I	V7	V7	I	III	(V)	II	V
F		d		C				F			d
41	42	43	44	45	46	47	48	49	50	51	52
I	IV	V	I	v	V	V	I	V	V	I	I
53	54	55	56	57	58	59	60	61	62	63	64
V	I	v	IV7	VI7	V7	V	I	III	(V7)	II	V7
65	66	67	68	69	70	71	72	73	74	75	76
VI	II	v	IV7	V7	V	V7	I	V7	V7	I	I
77	78	79	80	81	82	83	84	85	86	87	88
V7	I	v	VI7	IV	I	V	I	V	I	II7	V
89	90	91	92	93	94	95	96	97	98		V7
I	II7	V	II7	III	III	V	VII 7	V	V7		
		99			100		101				102
I	VII	VI	V	IV	III	II	I	VII	VI	V	(VII7)alt
103	104	105	106	107	108	109	110	111	112	113	IX7alt
V7	V7	V7	V7	V7	V7	V7	V7	V7	(V)	VIalt	V
114	115	116	117	118	119	120	121	122	123		
(VII) II	III	V	I	V7	I	V	V7	I	V7	I	V
124				125	126	127	128	129	130	131	alt
											F
V7	I	IV	II7alt	I	IV	II7alt	I	II7alt	I	V7	I
132	133	134	135	136	137	138	139				
I	V7	I	I	V7	I	I	I				

شكل رقم (١٩) يوضح الخطه الهارمونية للتتويعه العاشره من م(٢٩ - ١٣٩)

النسيج هوموفونى .المصاحبة أحيانا لحنية هارمونية وأحيانا أخرى باص أرضيه

وباص ألبرتي.

## نتائج البحث :-

من خلال عناصر أساسيه وهي (اللحن ،الطول البنائي ،التكثيف النغمي ) توصلت الباحثة إلى النتائج التاليه .

### فرض البحث

يفترض الباحث أن لشوبيرت اسلوب مميز في معالجه تأليف قالب التنويعات من حيث العناصر الموسيقيه وهي : اللحن - الطول البنائي - التكثيف النغمي .

وللاجابة عن فرض البحث قامت الباحثة باستخراج سمات أسلوب التأليف عند شوبيرت من اجراء الدراسه التطبيقيه وتحليل محتوى عينه البحث المختاره وتوصلت الي النتائج التاليه

**اللحن :-** يلتزم شوبيرت أحيانا بعدد موازير اللحن الأساسي فى بعض التنويعات المختلفه ( وهى هنا بمثابة عامل مشترك بين اللحن الأساسي والتنويعات المختلفه ) وأحيانا أخرى لم يلتزم بها ،وذلك مثلما حدث في التنويعه ( ٤ ، ٥ ، ٦ ، ٧ ، ٨ ، ٩ ) نفس عدد موازير اللحن الأساسي .

**الطول البنائي :** استخدام اللحن الأساسي مع تغير (الإيقاع والتقسيم الداخلى للوحده الأساسية حيث استخدم إيقاعات بسيطه مع استخدام التقسيم الداخلى على وحده الكروش لعمل الزخرفه اللحنيه مع تغير السرعة من متمهل في اللحن الأساسي واللحن المتنوع الأول والثاني والرابع والسادس والثامن ، بحيويه ونشاط في التنويعه الثالثه والخامسه ،بخفه ورشاقه في التنويعه السابعه ، بطئ في التنويعه التاسعه ، مرح وسريع ثم سريع جدا ثم يبطيء ثم يعود إلى مرح وسريع ثم سريع جدا في التنويعه العاشره .

3 4

الميزان يلتزم بميزان واحد ماعدا التنويعه العاشره الأخيرة إستخدم ميزان 4 ، 8

**السلم :-** كان إستخدامه للسلم الأساسي وقريبه الصغير المناسب مثل التنويعه ( ٢ ) ، ( ٣ ، ٥ ، ٧ ، ٨ ، ٩ ) ، وقريبه المباشر مثل التنويعه ( ٤ ) ، والمجاور على الدرجة الخامسة مثل التنويعه ( ٦ ) والمجاور علي الدرجة الرابعه مثل التنويعه ( ١٠ ) وكذلك نجده إستخدم علاقة النغمة المشتركة فى التحويل أو التألف المشترك فى التحويل .

**التكثيف النغمي:** الهارموني إستخدم شوبيرت الهارمونيّات الأساسية البسيطة كثيرا وذلك لخدمة التنويعات وإن كان هناك إستخدام للتألفات الدخيلة أو المطعمة Alteration والتألفات الرباعية وتألّف واحد فقط Fr (سادسة زائده فرنسي) في التنويعه الرابعه (كذلك نجده يستخدم التأخير Ritard وحلية channinging ويستخدم التحويل فى مساحات زمنية صغيرة.

**المصاحبة :-** كانت المصاحبة هارمونية بإيقاع ثابت أو متغير أو مصاحبة لحنية أو باص أرضيه أو باص ألبرتي .

**نوع التنويع :-** كان شوبيرت ينوع أحيانا فى اللحن أو فى الهارموني أو فى الإيقاع أو فى السرعة أو فى القوى التعبيرية أو الميزان .

**اللحن :-** إستخدم أجزاء من اللحن الأساسي فى صورته الطبيعية مثل التنويعه (٥) أو مضاعف بمسافة الأوكتاف مثل (٢، ٥، ٦، ٨) أو استخدم اللحن من خلال تفريط نغمات التألف (٣، ٤، ٦، ٧، ٨، ٩) أو عدم ظهوره حرفيا مثل التنويعه (١٠) مع إستخدام الحليات والنغمات الغريبة عن التألف .

#### تعليق الباحثه

**مما سبق يكون التنويع على اللحن الأساسي كالتالي :-**

- بإستخدام النغمات الغريبه عن التألف كزخرفه (بالحليات التاليه) p.n ، ch .n ، N . ، n ، F .N ، n) فى ملئ قفزات اللحن، استخدام اللحن إما متقطع مثل التنويعه (٢) أو متصل مثل باقي التنويعات . او متقطع ومتصل مثل التنويعه (٥، ٧).

- ظهور النغمات الاساسيه للحن من خلال نغمات التألف المفرط مع وجود بعض النغمات الغريبه (حليات).

- وضع تألفات هارمونية لمضاعفة اللحن مثل التنويعه (٢، ٣، ٧) .

- إستخدام اللحن الأساسي مع تغيير (الإيقاع والتقسيم الداخلى للوحده الأساسية، الهارموني، اللون الصوتي ، الميزان، السرعة).

- إستخدام اللحن الأساسى مع تغير المصاحبة إما بوضع تألفات هارمونية أو إستخدام باص أرضيه وباص ألبرتي أو مصاحبة لحنية.

**توصيات البحث:** - توصى الباحثة بأن تستغل هذه المقطوعة مع النتائج التى توصلت إليها كمثال لطلبة الدراسات العليا بالكلية فعن طريقها يمكن إستغلال طرق التنويع المختلفة فى بناء مقطوعة خاصة به فى صيغة التنوعات.



## قائمة المراجع

### أولاً: المراجع العربية

- ١- أحمد بيومي : القاموس الموسيقي - القاهرة - وزارة الثقافة - المركز الثقافي القومي - دار الأوبرا المصرية - ١٩٩٢ م .
- ٢- الفريد أينشتين: الموسيقى في العصر الرومانتيكي - ترجمة أحمد حمدي محمود - القاهرة - الهيئة المصرية العامة للكتاب - دار التأليف والنشر - ١٩٧٣ م .
- ٣- بثينة فريد : - عشرة من أساطين النغم - القاهرة - دار المعارف - ١٩٧٣ م .
- ٤- بول هنري لانج : الموسيقى في الحضارة الغربية - ترجمة أحمد حمدي محمود مراجعة حسين فوزى - الهيئة المصرية العامة للكتاب - القاهرة ١٩٨٤
- ٥- جلال الدين صالح أحمد : أساليب التنوعات في الموسيقى الحديثه - مجلة علوم وفنون الموسيقي - المجلد السادس - ابريل ٢٠٠١ م - ص ٦٥٥ .
- ٦- ديفي.س.ت: ترجمة سمحه الخولى - التأليف الموسيقي - دار المعارف - القاهرة ١٩٦٥ م .
- ٧- رشا طوموم : طريقه مبسطه لاستنباط هيكل اللحن الأساسى فى تحليل التنوعات - مجلة علوم وفنون الموسيقي - المجلد ١٦ - كلية التربية الموسيقية - جامعة حلوان - القاهرة - ٢٠٠٧ م - ص ١١٢٧ .
- ٨- سمحه الخولى وآخرون : محيط الفنون - القاهرة - دار المعارف - ١٩٧١ م .
- ٩- عواطف عبدالكريم :- تاريخ وتذوق الموسيقى العالمية فى العصر الرومانتيكي - مذكرات منشورة - كلية التربية الموسيقية - جامعة حلوان ١٩٨٢ م .
- ١٠- \_\_\_\_\_ : معجم الموسيقي - مركز الحاسب الألى مجمع اللغة العربية - القاهرة - ٢٠٠٠ م .
- ١١- \_\_\_\_\_ : تاريخ وتذوق الموسيقى فى العصر الرومانتيكي - الهيئة المصرية العامة للكتاب - القاهرة ٢٠١٢ م .
- ١٢- فيني، ثيودور . تاريخ الموسيقى العالمية - ترجمة سمحة الخولى - جمال عبد الرحيم - القاهرة دار المعارف - ١٩٧٠ م .

ثانيا: المراجع الأجنبية

- 13- Apel willi: Harvard Dictionary of music ,and Ed . , Cmbridg –Mass-  
Harvard univ., 1969.
- 14- Arthur Hutchings: Schubert-G-M-Dentand Songs LTD-London -uk-  
1945.
- 15- Elaine Sismen "Variation " Art. In The New Grove Dictionary of  
Music ains , 2<sup>nd</sup> edition , edited by Stanley Sadie and John tyrell  
( New york : oxford university press, 2001) vol. 26.
- 16- Keneedy , Michael :The Concise oxford Dictionary of Musicians  
.New york , third Edition , oxford unive., 1985.Walton , Chales  
:Basic forms in music , New yourk , Alfred publishing com., 1974.
- 17- Longyear,Ray,Nineteenth Century Romanticism In Music , New  
jersey prentice Hall , 1973.
- 18- Schaen Berg , Arnold :Fundamentals of Musical Composition ,  
London ,faber and faber , 1967.
- 19- Slonimsky, Nicolas : Pocket Manual Of Musical Terms “Edited by  
Theodore Baker's Dictionary. Fourth Edition , New York Publishiber  
, 1987.
- 20- Walton,Charles :Basic Form in Music ,NewYork , Alfred Publishing  
Com .,1974.



## ملخص البحث

دراسه تحليليه لأسلوب تأليف تنويغات البيانو عند "فرانز شوبيرت "

د / ايمان عبد الباقي السيد اسماعيل جبريل

التنويغات الموسيقية من الأساليب التي أزهت، وقد أبدع الموسيقيون فيها وعبروا عن أفكارهم ومشاعرهم على مر الأجيال .

وكانت التنويغات تمثل مشكلة بالنسبة للطالب المتخصص في مادة التأليف الموسيقي، وهي كيفية التنوع والأساليب المختلفة المستخدمة لذلك .

لذا رأت الباحثة إلقاء الضوء على مؤلفة موسيقية تقوم على التنويغات وتحليلها للتعرف من خلالها على فهم ومعرفة كيفية تناول هذا الأسلوب وذلك من خلال تنويغات البيانو لشوبيرت العاشره، وقد تم ذلك باستخدام المنهج الوصفي تحليل محتوي في اطارين كما يلي الأول: الاطار النظري ويشتمل نبذه عن التنويغات ونبذه عن فرانز شوبيرت . الثاني الاطار التطبيقي ويشمل تحليل شامل للتنويغات المختلفه من خلال العناصر الموسيقية . وقد توصلت الباحثة إلى نتائج منها:- كان شوبيرت ينوع أحياناً في اللحن أو في الهارموني أو في الإيقاع أو في السرعة أو في القوى التعبيرية أو الميزان .

**اللحن :-** إستخدم أجزاء من اللحن الأساسي في صورته الطبيعية مثل التنويغه (٥)أو مضاعف بمسافة الأوكتاف مثل (٢، ٥، ٦، ٨) أو استخدم اللحن من خلال تفريط نغمات التآلف (٣، ٤، ٦، ٧، ٨، ٩) أو عدم ظهوره حرفياً مثل التنويغه (١٠) مع إستخدام الحليات والنغمات الغريبة عن التآلف ، **التكثيف النغمي** الهارموني إستخدم شوبيرت الهارمونييات الأساسية البسيطة كثيراً وذلك لخدمة التنويغات وإن كان هناك إستخدام للتآلفات الدخيلة أو المطعمة Alteration والتآلفات الرباعية وتآلف واحد فقط Fr (سادسة زائده فرنسي) في التنويغه الرابعه (كذلك نجدة يستخدم التأخير Ritard وحلية channinging ويستخدم التحويل في مساحات زمنية صغيرة.

وقد أختتم البحث بقائمة المراجع العربية والأجنبية، وتوصيات البحث وملخص البحث باللغتين العربية والأجنبية .

## "The research summary"

### **An analytical Study The S tyle Of piano Variation Composition by Franz Schubert**

**D / Eman abd El-Baky El-Said Ismail Gebreel**

Varieties of musical styles have flourished since the renaissance till now. The musicians have created them and expressed about their and feelings over generations.

And these variations also represented a problem for the student who is specialized in the subject of musical composition the problem is how to diversify and the different techniques used for that.

So, the researcher highlighted on a musical composition based on these variations and analysed it to understand and know how to deal with this techniques through the piano variations of Schubert 10. This was done using the descriptive approach and the content ananalysis in two frame works as the following the first one is the theortical frame work which includes short lines about variations and short lines about franz Schubert.

The second one is the application frame work which includes through Among musical elements the researcher come up with several results them: - Schubert was sometimes varied in melody or in Harmony or in .rhythm or in speed or in expressive forces or balance

The melody: - Use parts of the basic melody in its natural form, such as a variety (5) or an octave multiplier such as (2, 5,6,8) or use the melody by subtracting the tints (3, 4,6,7,8,9) Or not appearing literally as diversification (10) with the use of alkya and tones of the heterogeneous, Harmonic tonic condensation, Schubert used simple basic harmonics to serve the variations, although there is use of the exotic and the Alteration and the quaternary formations and only one (Fr 6) Diversification (also used as Ritard delay and chaning ornamentation) is used in transformations .V Small time

.I conclude the research with recommendations and a list of Arab and foreign reference.