

الرقصات الإسبانية (مصنف ٣٧) لآلة البيانو عند إنريكي جرانادوس Enrique Granados

د/ دعاء نبيل بكر الباز*

المقدمة :

ظهرت في أواخر القرن الثامن عشر بوادر الحركة الرومانسية عقب قيام الثورة الفرنسية عام ١٧٨١ والتي أحدثت تأثيراً هائلاً في جميع مظاهر الحياة الإقتصادية والسياسية والإجتماعية والفنية، وكان الأدب عموماً والشعر خاصاً أول رواد الرومانسية ثم الفن التشكيلي كما أن الموسيقى لم تكن معزولة بعيدة عن هذا التيار الجارف فقد دخلت في العصر الرومانسي وكان لها دور كبير في إرساء دعائم هذا العصر على يد عباقرة، وأصبح الفنان حراً يعبر عن نفسه ومشاعره، كذلك المؤلفين الموسيقيين كان لهم الحرية في كتابة موسيقاهم وكل هذا في ظل الحركة الرومانسية التي سادت جميع الفنون .

وقد جاء التطور الموسيقي في العصر الرومانسي وشمل معظم القوالب الموسيقية كالصوناتا والسيمفونية والكونشيرتو وغيرهم، كما شمل هذا التطور آلة البيانو بما مر بها من تطورات وتحسينات هامة قد طرأت على صناعتها مما أدى ذلك إلى جذب إهتمام المؤلفين الموسيقيين في تحقيق أسلوباً جديداً في تأليف موسيقاهم .

وقد كان البحث عن الهوية وراء ظهور مدارس الموسيقى القومية في أوروبا في أواخر القرن التاسع عشر لأول مرة في بوهيميا، وروسيا، واسكاندينافيا، وإسبانيا، وبريطانيا، والمجر، وتعتبر مدارس الموسيقى القومية في القرن الماضي تمثل تحولاً كبيراً في مسار الموسيقى الغربية الفنية بما أضافته إليها من قيم موسيقية جديدة مستمدة من تراثها ومميزه لكل منها، وقد نشأت هذه المدارس في ظل رومانسية القرن التاسع عشر مدفوعة بشوق الرومانسيين للعودة إلى الماضي وحنينهم لبساطة الريف وبدائيتهم وحبهم للوطن .

وقد بدأت الموسيقى الفنية الأسبانية تنهض من سباتها بفضل الجهود المتصلة لمؤلفيها الموسيقيين وهم فيليب بدريل Pedrell (١٨٤١ - ١٩٢٢) وآلبينيز Albeniz (١٨٦٠ - ١٩٠٩)**، إنريكي

*مدرس دكتور بقسم التربية الموسيقية (تخصص بيانو) كلية التربية النوعية _ جامعة بورسعيد .

جرانادوس Enrique Granados (١٨٦٧ - ١٩١٦) الذي يعد من أشهر مؤلفي عازفي البيانو في ذلك الوقت وقد رأت الباحثة تناول بعض الرقصات الإسبانية لآلة البيانو عند إنريكي جرانادوس بالدراسة والتحليل العزفي إذ تتطلب فهماً جيداً للوصول إلى الأداء الجيد .

مشكلة البحث:

بالرغم من تميز المؤلفات الإسبانية الخاصة بآلة البيانو بالألحان والإيقاعات الجذابة الشيقة المميزة، ذات الأصوات المتعددة كالرقصات الإسبانية عند إنريكي جرانادوس والتي تشمل على تقنيات عزفية متنوعة ظهرت مع بداية القرن العشرين فقد لاحظت الباحثة إنها لم تحظى بالدراسة الكافية لمرحلتها البكالوريوس والدراسات العليا لذلك تناولت الباحثة بعض الرقصات الإسبانية عند إنريكي جرانادوس بالدراسة والتحليل لفتح المجال لدراساتها والإقبال على عزفها من قبل طلاب مرحلتها البكالوريوس والدراسات العليا.

أهداف البحث :

١. التعرف على خصائص وأسلوب المؤلف إنريكي جرانادوس.
٢. الوصول إلى الشكل البنائي الصحيح للرقصات الإسبانية عند إنريكي جرانادوس لآلة البيانو (عينة البحث).
٣. استنباط الصعوبات الموجودة لبعض مؤلفات عند إنريكي جرانادوس لآلة البيانو، وإقتراح الحلول والتمارين اللازمة للتغلب عليها .

أهمية البحث :

الوصول إلى الأداء الصحيح للرقصات الإسبانية عند إنريكي جرانادوس لآلة البيانو مصنف

٣٧

أسئلة البحث :

١. ما هي خصائص وأسلوب المؤلف إنريكي جرانادوس ؟

(٢٩ مايو ١٨٦٠ - ١٨ مايو ١٩٠٩) مؤلف عازف بيانو إسباني وأحد **Isaac Albeniz** *إسحاق آلبينيز الملحنين الأوائل لعصر ما بعد الرومانسية والذي كان له تأثير كبير على معاصريه من المؤلفين واشتهر بأعماله على البيانو بناءً على تعبيرات الموسيقى الشعبية الإسبانية .

٢. ما الشكل البنائي للرقصات الإسبانية عند إنريكي جرانادوس لآلة البيانو (عينة البحث) ؟
٣. ما الصعوبات التي قد يواجهها الدارسون عند أداء الرقصات الإسبانية عند إنريكي جرانادوس لآلة البيانو (عينة البحث) وما هي التدريبات والحلول المقترحة للتغلب على تلك الصعوبات العزفية والتعبيرية ؟

إجراءات البحث :

منهج البحث:

اتبع هذا البحث المنهج الوصفي التحليلي .

عينة البحث:

- الرقصات الإسبانية رقم ١، ٣، ٤، ١٢ مصنف ٣٧.

حدود البحث:

- حدود زمنية : ١٨٩٠ .
- حدود مكانية : إسبانيا .

أدوات البحث:

البيانو - المدونات الموسيقية - التسجيلات - المراجع - مصادر الإنترنت .

مصطلحات البحث:

القومية Nationalism:

وهي تقوم على التحرر من المقامية التقليدية باستخدام الموسيقى الفولكلورية لرومانيا وبلغاريا والمجر وروسيا بعناصرها الموسيقية كالأيقاعات المتحررة والمقامات القديمة، وتعتبر إتجاه ثالث له أهميته إلى جانب الموسيقى الكلاسيكية الحديثة والدوديكافونية في إيجاد محاولة جديدة لموسيقى القرن العشرين^١.

1. Chois P., : The Oxford Companion to Music , London , Oxford University press , 1955 .513

التكنيك Technique:

هو عبارة عن تمارين رياضية للأصابع يؤديها الدارس على آلة البيانو كل يوم بعقل واع وبتركيز تام لإكتساب مهارات وعادات عضلية وذهنية صحيحة، تختزن في اللاشعور نتيجة للتمرين اليومي حتى تصبح تلقائية أوتوماتيكية¹.

مينويت Minuet:

مقطوعة راقصة أورستراطية قديمة وقورة فرنسية الأصل، ظهرت في القرن الثامن عشر، كان يرقصها النبلاء وعلية القوم، ميزانها ثلاثي معتدلة السرعة وكانت إحدى الرقصات الإختيارية في المتتالية Suite ثم أصبحت تستخدم كحركة من حركات المؤلفات الموسيقية كالسيمفوني والصوناتا والمتتالية والثنائي والثلاثي والرباعي وعادة تكون الحركة الثالثة لهذه المؤلفات وتخضع في تأليفها للصيغة ثلاثية الأجزاء².

فاندانجو Fandango:

نوع من الألحان الراقصة الشعبية الشائعة في إسبانيا، سريعة ميزانها ثلاثي، تؤدي عادة بمصاحبة آلي الكاستانيت والجيتار ويرجع أصلها لأمريكا الجنوبية³.

فيلانيسكا Villanesca:

رقصة وأغنية ريفية إيطالية قديمة تصاحبها الآلات أو بدونها، وظهرت في القرن السادس عشر وظهرت لأول مرة في نابولي وتعد واحدة من أكثر أشكال الأغاني الشعبية الراقصة في إيطاليا في منتصف القرن⁴.

نادرة هانم السيد: الطريق إلى عزف البيانو، كلية التربية الموسيقية، جامعة حلوان، الطبعة الثانية، مطبعة¹ جامعة حلوان، عام ١٩٩٧م. (١٢ : ١٩).

1 Kennedy, Michael : The concise oxford dictionary of music , 3rd Edition oxford university press , London , New York , 1980 .

أحمد بيومي : " القاموس الموسيقي " ، وزارة الثقافة ، المركز الثقافي القومي ، دار الأوبرا المصرية ،³ مطبعة الأوفست ، القاهرة ، ١٩٩٢ ، ص ١٥٠ .

3 Kennedy, Michael : The concise oxford dictionary of music , 3rd Edition oxford university press , London , New York , 1980 .

بوليرو Bolero :

رقصة إسبانية الأصل ميزانها ثلاثي تصاحبها الآلات وخاصة الكاستانيت، ذات إيقاع متكرر، مع إدخال بعض التغيرات في حركة ألقانها¹.

الدراسات السابقة المرتبطة بالبحث:

تعتبر الدراسات والبحوث السابقة المرتبطة بموضوع البحث مصدراً هاماً للباحثين حيث أنها تمدهم بالأفكار والمعلومات اللازمة لبحوثهم ولقد إطلعت الباحثة على العديد من الدراسات العربية والأجنبية السابقة المرتبطة بموضوع البحث الراهن وسوف تقوم الباحثة بعرضها وفقاً إلى:

أولاً : الدراسات العربية :

الدراسة الأولى :

بعنوان " دراسة مقارنة لرقصات مختارة عند كل من فردريك سميتانا وأنطونيندفورجك "²

تناولت هذه الدراسة القومية ونشأتها، والمدارس القومية الموسيقية في أوروبا في القرن التاسع عشر، والمدرسة القومية التشيكية وأهم أعلامها فردريك سميتانا وأنطونيندفورجك من خلال التحليل النظري والعزفي للعينة المختارة من الرقصات لكل منهما، كما تناولت الدراسة سمات التأليف عند كل من فردريك سميتانا وأنطونيندفورجك وحياتهم ونشأتهم .

وتتفق هذه الدراسة مع موضوع البحث الراهن في تناول بعض الرقصات لآلة البيانو بالدراسة التحليلية العزفية، ويختلف مع البحث الراهن في أنه يتناول رقصات مختارة عند كل من فردريك سميتانا وأنطونيندفورجك أما البحث الراهن فيتناول الرقصات الإسبانية عند إنريكي جرانادوس للآلة البيانو .

الدراسة الثانية :

⁴ Kennedy , Michael : The concise oxford dictionary of music , 3rd Edition oxford university press ,Ibid .

² سحر عبد المنعم حنفي : " دراسة مقارنة لرقصات مختارة عند كل من فردريك سميتانا وأنطونيندفورجك " ، رسالة دكتوراة غير منشورة ، كلية التربية الموسيقية ، جامعة حلوان ، القاهرة، ٢٠٠٢ .

بعنوان "الرقصات البولندية (مصنف ٥٥) عند موريس موسكوفسكي"^١

تتاولت هذه الدراسة حياة موريس موسكوفسكي، وأعماله، وخصائص أسلوب مؤلفاته، كما تتاولت أيضاً الرقصات البولندية (مصنف ٥٥) عند موريس موسكوفسكي التحليل النظري والعزفي للعينة المختارة .

وتتفق الدراسة مع موضوع البحث الراهن في تتاول بعض الرقصات لآلة البيانو بالدراسة التحليلية العزفية، ويختلف مع البحث الراهن في أنه يتناول الرقصات البولندية (مصنف ٥٥) عند موريس موسكوفسكي أما البحث الراهن فيتناول الرقصات الإسبانية عند إنريكي جرانادوس مصنف ٣٧ .

■ ثانياً : الدراسات الأجنبية :

الدراسة الأولى :

بعنوان " إنريكي جرانادوس وتكنيك العزف على آلة البيانو الحديث "^٢

"Enrique Granados and Modern Piano Technique "

تتاولت الدراسة المؤلف الإسباني إنريكي جرانادوس، كما تتاولت مفهومها الخاص وهو الميكانيسمو، أي الذراع والساعد والرسغ والأصابع التي تعلمها كوحدة منسقة وأوضحت أن جرانادوس فضل فكرة أن المرونة الجسدية عاملاً حاسماً في العزف على البيانو .

ويتفق موضوع البحث مع البحث الراهن في تتاول المؤلف الإسباني إنريكي جرانادوس،

ويختلف عن البحث الراهن في تناوله ميكانيزم العزف على آلة البيانو من المفهوم الخاص لإنريكي جرانادوس، بينما البحث الراهن فيتناول الرقصات الإسبانية عند إنريكي جرانادوس بالتحليل النظري والعزفي.

الدراسة الثانية :

¹ شريف زين العابدين : " الرقصات البولندية (مصنف ٥٥) عند موريس موسكوفسكي " ، بحث إنتاج منشور

، مجلة علوم وفنون، المجلد الحادي عشر، كلية التربية الموسيقية ، جامعة حلوان ، القاهرة ، ٢٠٠٤ .

²Hess, Carol A. (1993) "Enrique Granados and Modern Piano Technique", Performance Practice Review :Vol :٦ .No. 1, Article 5.

Available at: <http://scholarship.claremont.edu/ppr/vol6/iss1/5>.

بعنوان " تأثير الفنان : رسم تفصيلي متعددة الأبعاد لطريقة إنريكي جرانادوس التربوية وتراث البيانو " ¹

"Echoes of the master: A Multi-Dimensional mapping of Enrique Granados' pedagogical method and pianistic tradition "

تتاول هذا البحث دراسة الأساليب التربوية لجرانادوس وجذورها وتطويرها وإستمراريتها، كما أوضحت المفاهيم التراثية التي تعود إلى ظهور منهجيات جديدة أدخلت في إسبانيا، كما تناولت دراسة مؤلفات جرانادوس التعليمية بدقة فيما يتعلق بإسلوب الأداء وأيضاً تقديم أمثلة على نهجه الثابت في جوانب معينة من علم أصول التدريس والترجمة .

ويتفق موضوع البحث مع البحث الراهن في تناول المؤلف الإسباني إنريكي جرانادوس وإسلوبه وأدائه، ويختلف عن البحث الراهن في تناولها للأساليب التربوية لجرانادوس والمفاهيم التي تعود إلى ظهور منهجيات جديدة أدخلت في إسبانيا، بينما البحث الراهن فيتناول الرقصات الإسبانية عند إنريكي جرانادوس مصنف ٣٧ بالتحليل النظري والعرفي.

الإطار النظري :

❖ الموسيقى القومية في إسبانيا: ²

ترتبط إسبانيا في الأذهان برنات جيتار رقيقة، وأصوات رخيمة شجية تغني «الفلامنكو» وبالملابس الزاهية والكاستانييت في رقصها الشعبي، وترتبط بطرز عمارتها الفريدة وحلبات مصارعة الثيران، وإسبانيا مزيج من هذا كله وأكثر، فهي مفترق الطرق بين أوروبا وأفريقيا، وعلى أرضها تعايش المسلمون والمسيحيون، وازدهرت في الأندلس خلال قرون الفتح الإسلامي الثمانية حضارة من أرقى ما شهد العالم حينذاك، وهي بعد ذلك بلاد «الآرمادا» والاستعمار، كما أنها بلاد عظماء المصورين

¹ Carolina Estrada Bascañana : **Echoes of the master: A Multi-Dimensional mapping of Enrique Granados' pedagogical method and pianistic tradition** , Doctor of Musical Arts , Sydney Conservatorium of Music, University of Sydney ,2015.

² سمحة الخولي: " القومية في موسيقى القرن العشرين ، سلسلة كتب شهيرة ثقافية يصدرها المجلس الوطني للثقافة و الفنون والاداب ، عدد يونيو ١٦٢ ، الكويت ، ١٩٩٢ ص ١٣ .

والأدباء، ورغم كل تاريخها الحافل فإن الموسيقى والرقص هما أول ما يتبادر للذهن عندما تذكر إسبانيا .

وكان صوت إسبانيا قد خفت في الموسيقى منذ عصر النهضة ، كما أننا لا نجد إسبانياً واحداً بين أساطين الموسيقى الكلاسيكية أو الرومانسية ، فقد ظلت إسبانيا صامتة موسيقياً حتى منتصف القرن الماضي، ومن عازفيها العالميين أمثال: سارازاتي *Sarasate ، كازالس *Casals وغيرهما ممن أسمعوا صوتها للعالم.

ومع ذلك فإن أصداء الموسيقى الشعبية الأسبانية ترددت منذ القرن الماضي ، في موسيقى أوروبا الفنية ولكن بأيد غير إسبانية .. فليس هناك بلد آخر مثل إسبانيا ألهمت موسيقاه مؤلفين كباراً من جنسيات أخرى بأعمال إسبانية الروح ، فمن روسيا كتب عنها " جلنكا " و "بالاكيريف" و " رمسكيكورساكوف" ومن جارتها فرنسا كتب كل من " شابرييه" و " لالو " و " بيزيه" و " سان صانص " و " ديبوسي " و " رافيل " موسيقى إسبانيا ولا ننسى " بوكيريني " و " ليست " وغيرهم.

وطوال القرون التي تضاءل فيها دور إسبانيا في الموسيقى الفنية الأوروبية كانت حياتها الموسيقية تتدفق بحبوية كاملة في مجالها المفضل ألا وهو الغناء والرقص الشعبي ، كما ازدهرت أوبراتها الفكاهية الخفيفة المعروفة باسم «التارثويلا»-zuelaZar وهي البديل الإسباني للأوبرا الإيطالية .

وأخيراً بدأت الموسيقى الفنية الإسبانية تنهض من سباتها بفضل الجهود المتصلة لرانداها فيليب بدريل Pedrell (١٨٤١ - ١٩٢٢) الذي أرسى أسس الموسيقى القومية ببحوثه في الفولكلور وتحقيقاته وكتابهات وتدريسه ومؤلفاته ، وأثمرت جهوده في ظهور مؤلفين إسبانيين أواخر القرن ، حققا شهرة عالمية و " آلبينيز " Albeniz (١٨٦٠ - ١٩٠٩) ، " إنريكي جرانادوس " Enrique Granados (١٨٦٧ - ١٩١٦) وفي أعمالهما وجد العالم نبرات إسبانية

(١٠ مارس ١٨٤٤ - ٢٠ سبتمبر ١٩٠٨) عازف كمان إسباني ومؤلف Pablo de sarasate * بابلو سارازاتي في العصر الرومانسي .

(٢٩ ديسمبر ١٨٧٦ - ٢٢ أكتوبر ١٩٧٣) مؤلف وعازف تشيللو . Pablo casals * بابلو كازالس

لا تخطئها الأذن، وأستمر تدفق تيار القومية الموسيقية في هذا القرن زيد من الحيوية والعمق بفضل فنائها الكبير دي فاليا ، تورينا و رودريجو وإسبلاو هالفتر وغيرهم، وهم الذين كانت إسبانية موسيقاهم جواز مرورهم للشهرة العالمية.

والملفت في هذه النهضة الموسيقية (المتأخرة) أنها تطورت بسرعة وبشكل مباشر نحو القومية ، بحيث لم يكن نموها تدريجياً عبر مذاهب أخرى ،كالرومانسية مثل أغلب المدارس القومية . ولكي نفهم الخلفية الموسيقية للموسيقى القومية الإسبانية ، فلابد لنا أن نعود إلى تاريخ إسبانيا لنستمد منه حقيقة العوامل التي جعلت لموسيقاها طابعاً متفرداً عن سائر أوروبا.

تعرضت إسبانيا بحكم موقعها لمؤثرات خارجية عديدة طوال تاريخها ، كان الفتح العربي أخطرها وأعماقها أثراً ، فخلال قرابة ثمانية قرون منذ دخول جيوش طارق بن زياد إليها عام ٧١١ م حتى ١٤٩٢ م تاريخ سقوط غرناطة تغلغل التأثير الإسلامي العربي في إسبانيا ، وأسفر هذا الإحتكاك بين الحضارتين عن تطعيم عميق للحياة الإسبانية في جوانبها المادية والمعنوية، والذي نتوقف عنده هنا هي آثاره الملموسة في الحياة الفنية الإسبانية ، والتي بلغت أعلى مراتبها في فنون الموسيقى والعمارة فقد جلب العرب معهم ألحاناً ومقامات وإيقاعات وآلات موسيقاهم من الشرق وحمل الذين توافدوا على الأندلس وعلى رأسهم زرياباً أفضل تقاليد الموسيقى والغناء العربي في الدولتين الأموية والعباسية وأنبتوا هذه التقاليد في بيئة الأندلس مضيفين إليها من وحي البيئة الجديدة ، ما أثارها وأضفى عليها طابع الأندلس (والذي أثر بدوره فيما بعد على الموسيقى في الشرق) وعن طريق العرب إستعادت أوروبا أهم الدراسات الإغريقية الموسيقية التي ترجمها العرب وعنهم نقلت إلى اللاتينية ، وبواسطتهم عرفت إسبانيا وأوروبا كتابات الفلاسفة المسلمين عن الموسيقى كالكندي والفارابي وابن سينا وغيرهم .

❖ **إنريكي جرانادوس Enrique Granados (٢٧ يوليو ١٨٦٧ – ٢٤ مارس ١٩١٦)**^١

○ **نشأته وحياته :**

¹ **Enrique Granados**, *Integral para piano* [Complete works for piano], ed. Alicia de Larrocha and Douglas Riva, 18vols. (Barcelona: Editorial de Música Boileau), 2002.

جر انادوس أحد أعظم عازي البيانو في أوائل القرن التاسع عشر وأوائل القرن العشرين .

وُلد إنريكي جر انادوس كامبانيا في بلد إيبسانيا، وهو ابن كاليكسو جر انادوس، والذي كان يعمل قبطان في الجيش الإسباني، ووالدته إنريكي تاكامبانيا، تلتقى جر انادوس وأول تعليمها الموسيقي من مدير فرقة في الجيش حيث أظهر إنريكي جر انادوس منذ صغره ميله إلى الموسيقى، الأمر الذي حفز والده بمساعدة فيقو الدهالكابتخوسيهجو نكيد الذي قام بتعليم جر انادوس وأول دروسه في البيانو والموسيقى، وكان تقدم إنريكي سيرعافي تعلمه للبيانو والموسيقى أنوالده سعى على الفور إلى إيجاد طريقة لتزويد الصبي بمزيد من الدرسات الموسيقية الرسمية، وبهذا الطريقة تعلم في مدرسة إسكولانيا دي لا ميرسي Escolanía de la Mercé في عام ١٨٧٩، حيث بدأ في التقدير وسمنا ما يستر وفرانسيسكو خافيير جرنيت، الذي أبدى إعجاباً شديداً بجر انادوس ورأى أنها أكثر الطلاب ذكاءً على الإطلاق، غرس جر انادوس حماً ساجدياً للموسيقى وودعه مهتداً استطاعته.

وفي سن الشباب درس البيانو في فيرشلونة حيث كان من بين أساتذته فرانسيسكو جرنيت، وجوانا بتيستا بوجولكا أسس جر انادوس أكاديمية موسيقية في فيرشلونة وقد تلت أليسيا دي لاروشا Alicia de larrocha*، روزا ساباتر Rosa sabater**، كونشيتا باديا Conchitabadia*** وآخرون الجزء الأكبر من تدريبهم في هذه الأكاديمية¹.

وفي عام ١٨٨٧ ذهب إلى باريس لإستكمال الدراسة ولكنهم يمكن على مقدر تباين صبح طالباً فيكونسرتوار باريس، ولكنهم كانوا قادرين على الحصول على دروس خاصة مع أستاذ الكونسرتوار تشارلز ويلفريد بييريو Charles wilfrid de beriot الذي كانت والدته سوبرانو مالمبير انمنناً إسباني، أصري بييريو وركز على الوصول إلى التحسين الشديد في إنتاج النغمات الذي أثر بشكل قوي على

(٢٣ مايو ١٩٢٣ - ٢٥ سبتمبر ٢٠٠٩) مؤلفة وعازفة بيانو إسبانية. Alicia de larrocha* أليسيا دي لاروشا

(٢٩ أغسطس ١٩٢٩ - ٢٧ نوفمبر ١٩٨٣) عازفة بيانو. Rosa sabater** روزا ساباتر

(١٤ نوفمبر ١٨٩٧ - ٢ مايو ١٩٧٥) عازفة بيانو ومغنية سوبرانو إسبانية. Conchitabadia*** كونشيتا باديا

¹ Enrique Granados, *Integral para piano* [Complete works for piano], ibid 16.

تعليمجر انادوسلتقنيةإستخدامالدواسكماعززقدراتجرانادوسفيلالارتجال
وبنفسالقدرمنالأهميةكانتدراساتهمعفيليببيريل.¹

عادجرانادوسالىبرشلونةعام ١٨٨٩ بعدالدراسةفيباريسلتدريبيجلمنعاذفيالبيانوكاتالونية،وكانتأولى
نجاحاتهفينهايةالتسعينياتمنالقرنالتاسعشرمعأوبرامارياديلكارمن،والتيجذبانتباهالملكألفونسوالتالغش
ر ملك إسبانيا ونالت إعجابه .

وفي عام ١٩١١ عرض جرانادوس سويت للبيانو " جويسكاس Goyescas " مصنف ١١
وتعتبر الأكثر شهرة في جميع أعماله وهي مستوحاه من رسومات الرسام فرانسكو جوي وهو
رسام رومانسي أسباني، وهذا العمل عبارة عن مجموعة من ستة مقطوعات وكان نجاح هذا
العمل منحه الحافز وشجعه على التوسع في تأليف أعماله، وقام بتأليف أوبرا عام ١٩١٤ ولكن
بسبب إندلاع الحرب العالمية الأولى أُجبر على إلغاء العرض الأوروبي الأول ولكن تم العرض
للمرة الأولى في مدينة نيويورك في ٢٨ يناير عام ١٩١٦ وقد قوبل بشكل جيد وبكل تكريم،
وبعد ذلك بوقت قصير تم إستدعاه لإقامة حفل موسيقي بالبيانو لرئيس الولايات المتحدة
الأمريكية وودرو ويلسون .

وقبل مغادرته نيويورك قام جرانادوس بتسجيل مؤلفاته الموسيقية لآلة البيانو لشركة أوليان
بنظام ديو آرت ومقرها نيويورك ولا تزال تلك التسجيلات يمكن سماعها وتعتبر آخر تسجيلاته

ولقدتسببالتأخير بقبولدعوةالحيثيةالتيجعلتهم يلحقبالقاربللعودةإلىإسبانياولكن بدلاًمنذلكقد

إستقلسفينةإلىإنجلترا،حيثاستقلعبارةللكابيتسمى

ساسكسإلىديبييفرنساو فيالطريقعبرالقناةالإنجليزيةتتمسفسفينةساسكسبواسطةقارألماني،كجزءمنسيا

سةالحربالعالميةالأولىالألمانيةالمتتملةفيحربالغواصاتالغيرمحدودة،وفيماحاولتياأسسة

فاشلةلإنقاذزوجتهاأمبارو Amparo،الذيشاهدها تطفو على

سطحالماءعلىمسافةقريبة،فقفزجرانادوسمنزورقالنجاوتسبب عن ذلك إنه

¹**Douglas Riva, "The Goyescas for Piano by Enrique Granados : A Critical Edition"** (Ph.D.diss., New York University, 1983), 302-03 .

غرفتار كألز وجتهسته أطفال: إدوارد (موسيقى)، سوليتا، إنريكي
(بطلسباحة)، فيكتور، ناتاليا، وفرانسيسكو.¹

يتم الاحتفاظ بالأوراق الشخصية لإنريكي جرانادوس في مكتبة كاتالونيا الوطنية وغيره من المؤسسات .

○ أهم مؤلفات إنريكي جرانادوس:²

■ مؤلفاته للأوبرا والأعمال المسرحية :

- عسلاكاريا، موسيقى عرضية في ٣ أعمال المصنف ٥٤ عام ١٨٩٥ .
- مارياديلكارمن، تعمل في ٣ أعمال عام ١٨٩٨ غير مكتملة .
- بلانكافور، موسيقى عرضية في عمل واحد ١٨٩٩ .
- بيتراركا، أوبريت في عمل واحد (١٨٩٩؛ غير مكتمل)
- بيكارول، مسرحية غنائية في عمل واحد عام ١٩٠١ .
- فولليت، الأوبرا في ٣ أعمال عام ١٩٠٣ .
- غزال، مسرحية غنائية في عمل واحد عام ١٩٠٦ .
- ليليانا، قصيدة تماظر خلافة في عمل واحد عام ١٩١١ .
- أحزمة بيتعنيا، دار الأوبرا في عمل واحد عام ١٩١٤ .
- جويسكاس، أوبريت في عمل واحد عام ١٩١٥ .
- توريوخوس، الموسيقى العارضة .

■ مؤلفاته للأوركسترا :

- مارشالمهزومينعام ١٨٩٩ .
- متتالية أغاني جاليكيان عام ١٨٩٩ .
- دانتي، قطعتان لأوركسترا، مصنف ٢١ عام ١٩٠٨ .
- إيسيندا، ٤ قطع عام ١٩١٢ .
- رقصة العيون الخضراء .

¹Anonymous, "Granados, Enrique", in *The New Grove Dictionary of Music and Musicians* (edited by Stanley Sadie) .vols. London: Macmillan Publishers Ltd., 1980 .ISBN 2-174-56159-1

²<https://www.classicalarchives.com/composer/2633.html>

- رقص العجر .
- "إنترميزو منأوبراجويسكاس .
- صخرة الموت (قصيدة الخراب) .
- متتالية شرقي .

■ مؤلفاته لموسيقى الحجرة ¹:

- الغناء، التشيللو عام ١٨٨٨ .
- خماسي البيانوفيصول الصغير مصنف ٤٩ عام ١٨٩٥ .
- ثلاثي البيانو، مصنف ٥٠ عام ١٨٩٥ .
- ميلو ديالكمانو البيانو عام ١٩٠٣ .
- أغنية ليلية غرامية ٢ كمانو بيانو عام ١٩١٤ غير مكتمل .
- مادريجالللتشيللو والبيانو عام ١٩١٥ .
- المشهد الدينيللكمانو الأورغن و البيانو والتيمباني .
- إنتر ميديوز، قداسز فافديو نيسيو كوندي
- القصيدة الصغيرة للرباعي الوتري .
- قصيدة الكمانو البيانو .
- صوناتا الكمان .
- ٣ مقدمات موسيقية للكمانو البيانو .
- الثلاثي ٢ الكمانو فيولا .

■ مؤلفاته لآلة البيانو ²:

- ٨ فالس بوتيكوس عام ١٨٩٥ .
- بالاد .
- ٢ إرتجالات ١٩١٢ .
- مقطوعة بعنوان حفلة الفالس مصنف ٣٥ عام ١٩١٤ .
- مقطوعتان في كوبا مصنف ٣٦ عام ١٩١٤ .
- مارش عسكري مصنف ٣٨ عام ١٩١٥ .

¹<https://www.allmusic.com/artist/enrique-granam0000189898dos-/biography>

²<https://www.classicalarchives.com/composer/2633.html>

- شهر ازادا فاننازيا البيانو مصنف ٣٤ عام ١٩١٢ غير مكتملة .
- ٧ دراسات .
- إرتجالات مصنف ٣٩ عام ١٩١٤ .
- ٦ دراسات معبرة في شكل مقطوعات سهلة .
- مازوركا في لا الصغير مصنف ٢٠ .
- متتالية في رى الكبير مصنف ٣٠ .
- ١٠ فالسات عاطفية .
- مقطوعة كابرينثوأسبانية مصنف ٣٩ .
- ١٢ رقصة إسبانية مصنف ٣٧ عام ١٨٩٠ . (عينة البحث)

الإطار التطبيقي:


يشمل على دراسة تحليلية للرقصات الإسبانية رقم ١، ٣، ٤، ١٢ مصنف ٣٧ عند إنريكي جرانادوس .

وسوف تقوم الباحثة بتحليل المؤلفات من حيث العناصر الموسيقية المختلفة (السلم - الميزان - السرعة - الطول البنائي - القالب - التحليل العزفي) وذلك لمحاولة تذليل ما بها من صعوبات وأدائها أداءً سليماً للوصول للأداء الجيد .

الرقصة رقم ١ Minucto

أولاً : التحليل البنائي :

السلم : صول الكبير

الميزان : 

السرعة : سريعة ونشطة Allegro

الطول البنائي : ٨٦ مازورة

القالب : ثلاثي

تتكون من ثلاث أفكار:

الفكرة الأولى A من م ١ : م ٣٣

الفكرة الثانية B من م ٣٤ : م ٥٧

الفكرة الثالثة A₂ من م ٥٨ : م ٨٦

ثانياً : التحليل العزفي :

○ اللحن :

جاء اللحن على هيئة تآلفات ثلاثية ونغمات مزدوجة كما في م ١ : م ٤



شكل (١)

يوضح اللحن على هيئة تآلفات ثلاثية ونغمات مزدوجة كما في م ١ : م ٤

○ الإيقاع :




إعتمد الإيقاع في هذه الرقصة على النموذج الإيقاعي

○ المصاحبة :

جاءت المصاحبة في الرقصة على هيئة خط لحن يتخلله نغمات مزدوجة وتآلفات

○ التعبير :

- تؤدي هذه الرقصة من بدايتها بحركة نشطة وبراقة لوجود مصطلح Allegro.
- تؤدي الرقصة من بدايتها بأداء أكثر شدة ورنين قوي لوجود ff وهو إختصار لمصطلح Fortissimo ثم ينتدرج الأداء إلى الأداء بشدة يتبعه خفوت لوجود fp وهو إختصار لمصطلح Forte piano.
- مراعاة وجود مصطلح Andante والذي يعني حركة معتدلة البطء كما في م ٧ .

- مراعاة Cresc. والتي تعني التدرج في أداء شدة الصوت وهي إختصار لمصطلح Crescendo وقد يرمز لها بخطين ملتصقين ينفرجان في الإتساع كما في م ١١ .
- مراعاة وجود علامة (>) وهي إشارة لمصطلح Accent وتعني الضغط على النغمة المشار إليها بقوة ويلزم مراعاة الدقة في أداء الضغط القوي على تلك النغمات على أن تأتي الحركة من مفصل الكتف والذراع مع مراعاة أن تكون اليد من أعلى إلى أسفل بإستدارة كاملة لليد وتهيأة الإصبع للنزول على النغمة عند عزفها كما في م ٢ .
- يراعى  والتي تعني إطالة مدة النغمة لفترة مؤقتة كما في م ١٨ .
- مراعاة Ped. والذي يعني الضغط بالقدم على الدواس وظهر في م ٢٦، وأيضاً علامة* والتي تعني رفع القدم عن الدواس وظهرت في م ٢٩ .
- مراعاة ظهور مصطلح Poco Andante والذي يعني بقليل من البطء وظهر في م ٣٤ في بداية الفكرة B .
- يراعى ظهور مصطلح Poco rit. والذي يعني إبطاء السرعة تدريجياً ومصطلح rit. إختصار لمصطلح ritenuto كما في م ٣٩ .
- مراعاة ظهور dim. والذي يعني التدرج في تناقص شدة رنين الصوت وظهر في م ٣٨ .
- يراعى مصطلح Piu mosso والذي يعني الأداء بأكثر حيوية وإنفعالاً وظهر في م ٤٢ .
- مراعاة a tempo والذي يعني العودة للسرعة الأولى قبل تغييرها وظهر في م ٥٠ .

○ الحليات :

- ظهور حلية الأبوجاتورا باليد اليمنى كما في م ٧٧، وحلية الأربيجيو باليد اليسرى كما في م ٨٥ .

ثالثاً : الصعوبات والمشاكل التكنيكية والإرشادات العزفية المقترحة للتغلب عليها :

- صعوبة أداء القوس القصير Slur على تآلفات هارمونية ثلاثية بحيث يؤدي التآلف الهارموني الثلاثي نهاية القوس أداءً متقطعاً باليد اليمنى كما في م ١





شكل (٢)

يوضح أداء القوس القصير Slur على تآلفات هارمونية ثلاثية باليد اليمنى كما في م ١


وترى الباحثة إنها تؤدي عن طريق الضغط بتقل من الذراع على التآلف الهارموني الثلاثي بداية القوس دون مبالغة وعزف التآلف الهارموني الثلاثي نهاية القوس بأدائه أداءً منقطعاً Staccato بخفة وهدوء برفع الرسغ قليلاً إلى أعلى مع مراعاة عزف الأداء المنقطع أن تأخذ النغمة نصف قيمتها الزمنية على أن تأتي الحركة من الرسغ بحيث يكون الذراع والساعد في وضع غير مشدود كما يجب التدريب على أداء التآلفات الثلاثية بطريقة مفردة أولاً ثم يتبعها عزف التآلف كاملاً على أن تؤدي التآلفات كوحدة واحدة وأن تسمع نغمات التآلف كلها متساوية في القوت مع مراعاة الإلتزام بأرقام الأصابع المقترحة من الباحثة ويراعى ذلك في الأجزاء المماثلة .

كما يجب مراعاة القفزة في اليد اليسرى لذا يجب أن تكون الحركة من الذراع وفي شكل دائري وأن تكون اليد ملازمة للوحة المفاتيح ويتطلب أيضاً من العازف الإحساس بالمسافة بين النغمات والتدريب عليها ببطء ثم التدرج بالسرعة إلى السرعة المطلوبة مع الإلتزام بأرقام الأصابع المقترحة من قبل الباحثة.

- توجد علامة  وهي إختصار لمصطلح Mezzo Staccato كما في م ٢ بكلتا اليدين



شكل (٣)

يوضح علامة  كما في م ٢م بكانتا اليدين

ويشار إليها بوضع نقط فوق أو أسفل النغمات مع ربطها وتؤدي بإنفصالها عن بعض بخفة وعذوبة ويفصل بين كل منها سكتة قصيرة تعادل ربع قيمتها الزمنية وتأخذ النغمات ثلاث أرباع قيمتها الزمنية .

- صعوبة أداء نغمة مزدوجة باليد اليمنى تبدأ باستخدام الرباط الزمني في صوت السوبرانو

مع مصاحبة نغمات مزدوجة بنفس اليد كما في م ٢٦ : م ٢٩



شكل (٤)

يوضح أداء نغمة مزدوجة باليد اليمنى مع مصاحبة نغمات مزدوجة بنفس اليد كما في م ٢٦ : م ٢٩

ويلزم التدريب على عزف النغمة المزدوجة في صوت السوبرانو بمفردها أولاً ببطء ثم التدرج في السرعة، كما يتطلب أداء علامة الرباط الزمني أن يستمر الرنين الصوتي للنغمة المزدوجة الممتدة حتى إنتهاء زمن العلامة . كما يجب التدريب على عزف النغمات المزدوجة بقوة واحدة وفي آن واحد ثم إدخالها مع النغمة المزدوجة الممتدة في صوت السوبرانو مع مراعاة عزفها بصوت منخفض .

ويراعى استخدام الدواس الأيمن للحفاظ على رنين الصوت الممتد مع مراعاة الإلتزام بتقويم الأصابع المقترحة من الباحثة .

- يغلب على هذه الرقصة استخدام الأقواس التعبيرية Phrase المختلفة الأطوال بكثرة كما هو موضح بالشكل التالي :

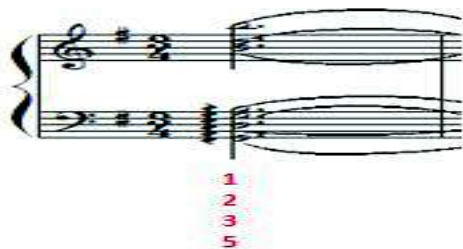


شكل (٥)

يوضح إستخدام الأقواس التعبيرية Pharse المختلفة الأطوال كما في م ١١ : م ١٣

يراعى عند أداء الأقواس إعطاء أهمية بالغة لبداية القوس وعزف بعمق وعزف نهاية القوس بخفة إتجاه الرسغ قليلاً لأعلى وباستخدام الأسهم الموضحة بالشكل السابق وأن يكون اللحن كوحدة واحدة متصلة دون الفصل بينهم على أن تكون النغمات الممتدة في صوت السوبرانو أكثر وضوحاً مع مراعاة الإلتزام بأرقام الأصابع المقترحة من الباحثة ويراعى ذلك في الأجزاء المماثلة


- صعوبة أداء حلية الأريبيجو باليد اليسرى كما في م ٨٥



شكل (٦)

يوضح أداء حلية الأريبيجو باليد اليسرى كما في م ٨٥

يلزم عند أداء هذه الحلية أن تعزف النغمة تلو الأخرى بسرعة مع عدم ترك النغمات على أن تأتي الحركة من الرسغ والأصابع معاً بحيث يكون الضغط على آخر نغمة على أن يتم التدريب عليها ببطء ثم التدرج إلى السرعة المطلوبة مع الإحتفاظ بتريقيم الأصابع المقترحة من الباحثة ويراعى استخدام البدال الأيمن للحفاظ على رنين النغمات وإثراء الصوت .



شكل (٧)

يوضح كيفية أداء حلية الأريجيوباليد اليسرى

وتقترح الباحثة التدريب عليها بإيقاعات مختلفة مع عزف نغمات التألف عزفاً متقطعاً يكسب الأصابع قوة مع الإلتزام بتفريق الأصابع المقترحة كما في الشكل (٨)



شكل (٨)

يوضح التدريب على أداء حلية الأريجيو

- صعوبة أداء حلية الأبوجاتورا باليد اليمنى كما في م ٧٧ .



شكل (٩)

يوضح أداء حلية الأبوجاتورا باليد اليمنى كما في م ٧٧


ويراعى عند أداء حلية الأبوجاتورا أن تستقطع زمنها من زمن النغمة الأساسية ويكون زمنها مناصفاً مع زمن النغمة الأساسية مع مراعاة الإلتزام بأرقام الأصابع المقترحة من قبل الباحثة .



شكل (١٠)

يوضح كيفية أداء حلية الأبوجاتورا باليد اليمنى كما في م ٧٧

- يراعى أداء السينكوب Sincope كما في م ٢٦ : م ٣٣ بكلتا اليدين وهو ربط نغمتين من نفس الدرجة الصوتية تقع أولهما على الزمن الضعيف أو على جزء منه والثانية تقع على الزمن القوي أو على جزء منه وهنا يصبح الزمن الضعيف قوياً والزمن القوي ضعيفاً .




شكل (١١)

يوضح أداء السينكوب كما في م ٢٦ : م ٣٣ باليد اليسرى

- ويتطلب أداء السينكوب Sincope أن ينقر العازف الإيقاع بدون الرباط للإحساس بقيمة الجزء المراد ربطه بعيداً عن العمل وبعد إتقانه يقوم بأدائه داخل العمل .

ملاحظات وإرشادات :


- إلترمانريكيجرانادوس بميزان واحد .
- يراعى الإنتقالات السلمية داخل الرقصة .
- إلترم بنموذج إيقاعي متكرر .
- أكثر جرانادوس من إستخدامالتآلفات الهارمونية .
- أكثر من إستخدام المصطلحات التعبيرية الخاصة بالسرعة وأيضاً الخفوت والقوة .
- الإنتباه إلى السرعات المختلفة خلال المقطوعة حيث نوع في السرعات بين Allegro ،
Andante .

- يراعى أداء علامة  كما في م ١٨ .
- مراعاة أداء علامة (>) كما في م ٢ .
- مراعاة تغيير المفاتيح حيث قام جرانادوس بتغيير مفتاح اليد اليسرى من مفتاح فا إلى مفتاح صول كما في م ١ .
- مراعاة ترقيم الأصابع المقترحة .

الرقصة رقم ٣ Fandango

أولاً : التحليل البنائي :

السلم : ري الكبير

الميزان : 

السرعة : مفعم بالنشاط والحيوية Energico

الطول البنائي : ١٦ مازورة

ال قالب : ثلاثي

تتكون من ثلاث أفكار:

الفكرة الأولى A من م ١ : م ٣٦

الفكرة الثانية B من م ٣٧ : م ٧٢

وتتكرر الفكرتين A₂ م ٧٣ : م ١٠٠

B₂ م ١٠١ : م ١٤٨

الفكرة الثالثة A₃ من م ١٤٩ : م ١٦٦

ثانياً : التحليل العزفي :

○ اللحن :

إعتمد اللحن في اليد اليمنى على خط لحنى يتخلله تآلفات هارمونية وأوكتافات



شكل (١٢)

يوضح اللحن في اليد اليمنى على هيئة خط لحنى من م ١ : م ٦



شكل (١٣)

يوضح اللحن في اليد اليمنى على هيئة تألفات هارمونية من م ٣٧ : م ٤٢



شكل (١٤)

يوضح اللحن في اليد اليمنى على هيئة أكتافات من م ١٥٢ : م ١٥٦

○ الإيقاع :

إعتمد الإيقاع في اليد اليسرى على إيقاع

○ المصاحبة :

جاءت المصاحبة على هيئة أكتافات متتالية وتألفات رباعية .

○ التعبير :

- تؤدى هذه الرقصة بنشاط وحيوية لوجود مصطلح Energico .

- والمقطوعة من بدايتها تؤدي بقوة ورنين ساطع لوجود *f* وهو إختصار لمصطلح *Forte* ويتدرج الأداء حتى يصل إلى الخفوت *p* وهي إختصار لمصطلح *Piano* كما في م ١٩ .
- مراعاة *rit.* والتي تعني تأخير سرعة الحركة تدريجياً عما سبق وهي إختصار لمصطلح *Ritenuato* كما في م ٣٣ .
- ويتدرج التناقص تدريجياً في شدة رنين الصوت للوصول إلى الخفوت الشديد لوجود *dim.* وهو إختصار لمصطلح *Diminuendo* كما في م ٣٣ .
- مراعاة ظهور مصطلح *cresc.* وهو إختصار لمصطلح *Crescendo* ويعني التدرج في أداء شدة الصوت وظهر في م ٤٢ .
- مراعاة وجود علامة (*>*) وهي إشارة لمصطلح *Accent* وتعني الضغط على النغمة المشار إليها بقوة ويلزم مراعاة الدقة في أداء الضغط القوي على تلك النغمات على أن تأتي الحركة من مفصل الكتف والذراع مع مراعاة أن تكون اليد من أعلى إلى أسفل بإستدارة كاملة لليد وتهيأة الإصبع للنزول على النغمة عند عزفها كما في م ٣٨ .
- مراعاة *tempo* والذي يعني العودة للسرعة الأولى قبل تغييرها وظهر في م ٣٧ .
- مراعاة *fp* والذي يعني الأداء بشدة يتبعه خفوت وهو إختصار لمصطلح *Forte piano* وظهر في م ٤٥ .
- مراعاة مصطلح *meno mosso* والذي يعني في أسلوب أقل حيوية وظهر في م ٦١ .
- ويراعى مصطلح *Cantabile* والذي يعني في أسلوب غنائي وافر الإحساس والعذوبة كما يشير هذا اللفظ إلى المقطوعات ذات الطابع اللحني والعاطفي وظهر في م ٦١ .
- مراعاة ظهور *Allegro maestoso* والذي يعني أداء نشيط ووقور وفخم وظهر في م ١٤٩ .
- مراعاة مصطلح *Sempre piu allegro e cresc.* والذي يعني أكثر إستمراراً في الأداء بنشاط وحيوية وإزدياد تدرج الشدة وظهر في م ١٥٣، م ١٥٤ .
- مراعاة الأداء بأكثر شدة ورنين قوي لوجود *fff* وهو إختصار لمصطلح *Fortissimo* وظهر في م ١٦٥، والأداء بمنتهى الشدة ورنين ساطع لوجود *ffff* وهو إختصار لمصطلح *Fortississimo* وظهر في م ١٦٦ .

- مراعاة ----- وتشير لمصطلح ottava وتستخدم هذه الإشارة لأداء الجملة أعلى بأوكتاف عن الأصوات المدونة وظهرت في م ١٦٦ .

○ الحليات :

ظهرت حلية الأبوجاتور باليد اليمنى كما في م ١٧، وحلية الإتشكاتورا المزوجة باليد اليمنى كما في م ٢٩، وحلية التزيريل باليد اليمنى كما في م ٦٦ .

ثالثاً : الصعوبات والمشاكل التقنية والإرشادات العزفية المقترحة للتغلب عليها :

- صعوبة أداء أوكتافات متتالية صاعدة وهابطة باليد اليسرى كما في م ١ : م ٢



شكل (١٥)

يوضح أداء أوكتافات متتالية صاعدة وهابطة باليد اليسرى كما في م ١ : م ٢

ويراعى عند عزف مسافة الأوكتاف الهارموني أن يتم التدريب عليها بمفردها ببطء على أن تبقى اليد ملازمة للوحة المفاتيح على أن تكون الحركة من الذراع مع عدم شد اليد ويراعى أن تعزف النغمات بقوة واحدة مع مراعاة ترقيم الأصابع من قبل الباحثة .

- صعوبة الأداء المتقطع Staccato باليدين معا كما في م ٢٥ : م ٢٦



شكل (١٦)

يوضح الأداء المتقطع Staccato باليدين معا كما في م ٢٥ : ٢٦

ويتطلب عزف الأداء المتقطع أن تأخذ النغمة نصف قيمتها الزمنية على أن تأتي الحركة من الرسغ بحيث يكون الذراع والساعد في وضع غير مشدود .

- صعوبة أداء قفزة باليد اليسرى بين تآلف ثلاثي وأوكتافهارموني كما في م ٢٥ بالشكل (١٦) .

تدريب الإصبع الأول على عزف أحد نغمة في التآلف الثلاثي والإصبع الخامس والأول على عزف الأوكتافالهارموني وذلك لإحساس الذراع بالمسافة بين التآلف الثلاثي الهارموني والأوكتافالهارموني .

أن يتم إستيعاب التآلف الثلاثي بمسافات المختلفة حيث أن ذلك يساعد على تفهم الأداء .

التدريب على عزف أغلظ نغمة في التآلف بالإصبع الثالث مع الأوكتافالهارموني.

ويتم التدريب على أداء القفزة ببطء مع حمل الإصبع من الذراع وتوجيهه بدقة على المفتاح وأن تكون الحركة في شكل دائري مع الإلتزام بأرقام الأصابع المقترحة من قبل الباحثة ويراعى ذلك في الأجزاء المماثلة .

مع مراعاة الأداء المتقطع Staccato للأوكتافالهارموني يؤدي بأن تأخذ النغمة نصف قيمتها الزمنية .



شكل (١٧)

يوضح التدريب على أداء قفزة واسعة باليد اليسرى

- صعوبة أداء حلية الأبوجاتورا باليد اليمنى كما في م ٢٥ بالشكل (١٦) .

ويراعى عند أداء حلية الأبوجاتورا أن تستقطع زمنها من زمن النغمة الأساسية ويكون زمنها مناصفياً مع زمن النغمة الأساسية مع مراعاة الإلتزام بأرقام الأصابع المقترحة من قبل الباحثة .



شكل (١٨)

يوضح كيفية أداء حلية الأبوجاتورا باليد اليمنى كما في م ٢٥

- صعوبة أداء لحن متماثل باليدين كما في م ١ : ٢ م




شكل (١٩)

يوضح أداء لحن متماثل باليدين كما في م ١ : ٢ م

يراعى التدريب على عزف اليدين معاً في دقة وتساوي تام ببطء أولاً مع الإلتزام بترقيم الأصابع المقترحة من الباحثة ثم التدرج بالسرعة إلى السرعة المطلوبة كما يراعى عزف النغمات بصورة بارزة ومؤكدة .

- صعوبة أداء نغمة ممتدة برباط زمني يصاحبها خط لحنى بكلتا اليدين كما في م ٤٩ : ٥١ م




شكل (٢٠)

يوضح أداء لنغمة ممتدة برباط زمني يصاحبها خط لحنى بكلتا اليدين كما في م ٤٩ : ٥١ م

ويلزم التدريب على عزف النغمة الممتدة بمفردها أولاً ببطء ثم التدرج في السرعة، كما يتطلب أداء علامة الرباط الزمني أن يستمر الرنين الصوتي للنغمة الممتدة حتى إنتهاء زمن العلامة،

كما يجب التدريب على عزف الخط اللحني في إنسيابية ثم إدخاله مع النغمة الممتدة مع مراعاة استخدام الدواس الأيمن للحفاظ على رنين الصوت .

- هناك صعوبة في أداء حلية الإتشكاتورا المزدوجة باليد اليمنى كما في م ٢١ .



شكل (٢١)

يوضح أداء حلية الإتشكاتورا المزدوجة باليد اليمنى كما في م ٢١

وهي تتكون من نغمتين أساسيتين أعلى النغمة الأساسية يراعى عند أدائها أن يستقطع زمنها من زمن الإيقاع السابق لها حتى نفع النغمة الأساسية على النبر القوي ويجب على العازف أن يؤدي الحلية بخفة ورشاقة مع إظهار النغمة الأساسية وتعزفان بسرعة كبيرة لذا يلزم التدريب عليها أولاً ببطء ثم التدرج من السرعة البطيئة إلى السرعة المطلوبة مع مراعاة الإلتزام بأرقام الأصابع المقترحة من قبل الباحثة ويراعى إتباع ذلك في الأجزاء المماثلة .




شكل (٢٢)

يوضح كيفية أداء حلية الإتشكاتورا المزدوجة باليد اليمنى كما في م ٢١

- توجد علامة  وهي إختصار لمصطلح Mezzo Staccato كما في م ١٩ بكلتا اليدين



شكل (٢٣)

يوضح علامة  كما في م ١٩ بكلتا اليدين

ويشار إليها بوضع نقط فوق أو أسفل النغمات مع ربطها وتؤدي بإنفصالها عن بعض بخفة وعضوبة ويفصل بين كل منها سكتة قصيرة تعادل ربع قيمتها الزمنية وتأخذ النغمات ثلاث أرباع قيمتها الزمنية .

- صعوبة أداء حلية التريل باليد اليمنى كما في م ١٤٢ .



شكل (٢٤)

يوضح أداء حلية التريل باليد اليمنى كما في م ١٤٢

يلزم عند أداء هذه الحلية ضرورة التدريب عليها بإيقاعات مختلفة وبالأداء المتصل وذلك للوصول للأداء الجيد ويتطلب عزف حلية التريل مرونة كبيرة للأصابع وأن تكون ملائمة لسطح المفاتيح، لذا يلزم التدريب عليها أولاً ببطء، ثم التدرج من السرعة البطيئة إلى السرعة المطلوبة، وهي تؤدي بأن تبدأ بالنغمة الأساسية فالأحد مع بداية الوحدة الزمنية للنغمة وحتى ينتهي زمن النغمة المزخرفة مع مراعاة الإلتزام بأرقام الأصابع المقترحة من قبل الباحثة ويراعى إتباع ذلك في باقي الأجزاء المماثلة .



شكل (٢٥)

يوضح كيفية أداء حلية التريل باليد اليمنى كما في م ١٤٢

- صعوبة أداء تألفات رباعية باليد اليمنى كما في م ١٠٦ .



شكل (٢٦)

يوضح أداء تألفات رباعية باليد اليمنى كما في م ١٠٦

وترى الباحثة التدريب أولاً على أداء التألف بطريقة مفرطة .



شكل (٢٧)

يوضح التدريب على أداء نغمات التألف بطريقة مفرطة

كما يجب أن تسمع النغمات كلها متساوية في القوة حتى تحتفظ اليد بشكل التألف والتدريب ببطء ثم التدرج إلى السرعة المطلوبة مع الإلتزام بأرقام الأصابع ثم تجميع التألف في وحدة واحدة ويراعى إتباع ذلك في الأجزاء المماثلة .

ملاحظات وإرشادات :

- الإلتزام بميزان واحد طوال الرقصة .
- الإلتزام بنموذج إيقاعي متكرر .
- يراعى وجود علامة (.) وتعني العزف المنقطع Staccato وتؤدى بأن تأخذ النغمة نصف قيمتها الزمنية كما في م ٢٥ : م ٢٦ باليدين .
- مراعاة تغيير المفاتيح حيث قام جرانادوس بتغيير مفتاح اليد اليسرى من مفتاح فا إلى مفتاح صول كما في م ١٩ : م ٢٢ .
- مراعاة علامة ^{8va} كما في م ١٦٦ .

- أكثر من إستخدام المصطلحات التعبيرية الخاصة بالسرعة وأيضاً الخفوت والقوة .
- أكثر جراندوس من إستخدام الأوكتافات الهارمونية المتتالية والتآلفات الهارمونية .
- مراعاة المرجعات .
- يراعى أداء اليد اليمنى في منطقة فا كما في م ٣٣ : م ٣٦ .

الرقصة رقم ٤ Villanesca

أولاً : التحليل البنائي :

السلم : صول الكبير

الميزان : $\frac{2}{4}$ ، C

السرعة : معتدلة السرعة في أسلوب ريفي Allegretto , allapastorale

الطول البنائي : ١٧٤ مازورة

القلب : ثلاثي

تتكون من ثلاث أفكار :

الفكرة الأولى A من م ١ : م ٨٢

الفكرة الثانية B من م ٨٣ : م ٩٨

الفكرة الثالثة A₂ من م ٩٩ : م ١٧٤

ثانياً : التحليل العزفي :

○ اللحن :

إعتمد اللحن في الفكرة A على خط لحنى يتخلله نغمات مزدوجة كما في م ٩ : م ١٤



شكل (٢٨)

يوضح اللحن في الفكرة A كما في م ٩ : م ١٤

جاء اللحن في الفكرة B على هيئة نغمات مزدوجة بكانتا اليدين كما في م ٨٣ : م ٨٦



شكل (٢٩)

يوضح اللحن في الفكرة B كما في م ٨٣ : م ٨٦

أما الفكرة A₂ فاللحن جاءت تكرار للفكرة A.

○ الإيقاع :

إعتمد الإيقاع في الرقصة على النماذج الإيقاعية التالية :

النموذج الأول $\frac{2}{4}$

النموذج الثاني $\frac{4}{4}$

○ المصاحبة :

جاءت المصاحبة على هيئة نغمات مزدوجة على مسافة الخامسة والسادسة .

○ التعبير :

- تؤدي الرقصة بسرعة معتدلة في أسلوب ريفي لوجود مصطلح Allegretto , allapastorale .

- الرقصة من بدايتها تؤدي بقوة ورنين ساطع لوجود *Forte* ثم

تتدرج من القوة إلى الخفوت لوجود كما في م ١ : م ٤ .

- مراعاة وجود مصطلح *Poco a poco cresc.* والذي يعني إزدياد شدة الصوت تدريجياً وظهرت في م ١٧ .

- يراعى *ff* والتي تعني الأداء بأكثر شدة ورنين قوي وهي إختصار

لمصطلح *Fortissimo* وظهر في م ٢٣ .

- يراعى وجودوتشير لمصطلحottavaوتستخدم لأداء الجملة أعلى بأوكتاف عن الأصوات المدونة وظهرت في م ٣٢ .
- مراعاة وجود علامة (>) وهي إشارة لمصطلحAccentوتعني الأداء بقوة على النغمة المشار إليها بهذه العلامة كما في م ٣٣ .
- وهناك مصطلح.Andante espress.والذي يعني ببطء كاف والمبالغ في التعبير وظهر في م ٤٤ .
- مراعاةa tempoوالذي يعني العودة للسرعة الأولى قبل تغييرها وظهر في م ٤٥ .
- وهناك مصطلحMolto Andanteوالذي يعني بكثير من البطء في الحركة وظهرت في م ٨٣ .
- مراعاةrit.وتعني تأخير سرعة الحركة تدريجياً عما سبق وهي إختصار لمصطلحRitenuato .
- يراعى علامة  وهي ترمز لمصطلحCoronaومعناه إطالة مدة النغمة لفترة مؤقتة كما في م ٩٠ .
- وجودppوتعني الأداء بأكثر رقة وخفوتاً وهي إختصار لمصطلحPianissimo .

○ الحليات :

ظهور حلية الإتشكاتورا باليد اليمنى كما في م ٦، وحلية التريل باليد اليمنى كما في م ٩٠ .

ثالثاً : الصعوبات والمشاكل التقنية والإرشادات العزفية المقترحة للتغلب عليها :

- صعوبة أداء قفزة واسعة باليد اليمنى بين نغمة مزدوجة ونغمة مفردة كما في م ١ : م ٤ .



شكل (٣٠)

يوضح أداء قفزة واسعة باليد اليمنى كما في م ١ : م ٤

تدريب الإصبع الأول على عزف أغلظ نغمة في النغمة المزدوجة والإصبع الخامس على عزف النغمة المفردة وذلك لإحساس الذراع بالمسافة بين النغمة المزدوجة والنغمة المفردة .

التدريب على عزف أحد نغمة في النغمة المزدوجة بالإصبع الثاني مع النغمة المفردة.

ويتم التدريب على أداء القفزة ببطء مع حمل الإصبع من الذراع وتوجيهه بدقة على المفتاح وأن تكون الحركة في شكل دائري مع الإلتزام بأرقام الأصابع المقترحة من قبل الباحثة وبراى ذلك في الأجزاء المماثلة .

مع مراعاة الأداء المنقطع Staccato للنغمة المفردة وتؤدى بأن تأخذ النغمة نصف قيمتها الزمنية كما تقترح الباحثة استخدام الدواس الأيمن للحفاظ على الترابط بين النغمات وإثراء الصوت .



شكل (٣١)

يوضح التدريب على أداء قفزة واسعة باليد اليمنى

- صعوبة تقاطع اليدين كما في م : ٩ : م ١٤ .



شكل (٣٢)

يوضح تقاطع اليدين كما في م : ٩ : م ١٤

يلزم التدريب على تقاطع اليد اليسرى أعلى اليد اليمنى ببطء وبمفردها ثم التدريب على عزف اليدين معاً ببطء أيضاً وفي ليونة وإنسيابية، على أن تأتي الحركة من الكتف والذراع وأن تكون

اليدين والأصابع في إستدارة كاملة مع رفع الساعد قليلاً لأعلى حتى يسمح بسهولة العزف لليد الأخرى عند تقاطع اليدين ثم التدرج من السرعة البطيئة إلى السرعة المطلوبة .

- صعوبة أداء نغمات مزدوجة بكلتا اليدين كما في م ٩٧ .



شكل (٣٣)

يوضح أداء نغمات مزدوجة بكلتا اليدين كما في م ٩٧

يراعى عند عزف النغمات المزدوجة أن تعزف النغمتين بقوة متساوية كما ينبغي تدريب كل يد على حدة أولاً وببطء ثم عزف اليدين معاً والتدرج من البطء إلى السرعة المطلوبة للوصول إلى الأداء الجيد مع مراعاة ترقيم الأصابع المقترحة من قبل الباحثة .

- صعوبة أداء أوكتافات هارمونية متتالية كما في م ٨٨ .



شكل (٣٤)

يوضح أداء أوكتافات هارمونية متتالية كما في م ٨٨

يلزم التدريب عليها بمفردها ببطء أولاً على أن تبقى اليد ملازمة للوحة المفاتيح وتتحرك بنعومة في أداء متصل لعزف نغمة الأوكتافات باتجاه اليد إلى أعلى في حركة نصف دائرية مع الإلتزام

بترقيم الأصابع المقترحة من قبل الباحثة على أن تكون النغمتان في نفس القوة مع مراعاة التدريب على زحلقة الأصابع بين الرابع والخامس والثالث .

- صعوبة أداء حلية الإتشكاتورا المفردة كما في م ٩ .



شكل (٣٥)

يوضح أداء حلية الإتشكاتورا المفردة كما في م ٩

وترى الباحثة ضرورة التدريب على أداء حلية الإتشكاتورا المفردة ببطء شديد أولاً مع مراعاة عزفها بخفة ورشاقة ثم التدرج من السرعة البطيئة حتى الوصول إلى السرعة المطلوبة كما يراعى أن تستقطع زمنها من زمن النغمة السابقة ويراعى الإلتزام بأرقام الأصابع المقترحة من قبل الباحثة ويراعى إتباع ذلك في الأجزاء المماثلة .



شكل (٣٦)

يوضح كيفية أداء حلية الإتشكاتورا المفردة

- صعوبة أداء حلية التريل كما في م ٩٠ .



شكل (٣٧)

يوضح أداء حلية التريل كما في م ٩٠



يلزم عند أداء هذه الحلية ضرورة التدريب عليها بإيقاعات مختلفة وبالأداء المتصل وذلك للوصول للأداء الجيد ويتطلب عزف حلية التريل مرونة كبيرة للأصابع وأن تكون ملائمة لسطح المفاتيح، لذا يلزم التدريب عليها أولاً ببطء، ثم التدرج من السرعة البطيئة إلى السرعة المطلوبة، وهي تؤدي بأن تبدأ بالنغمة الأساسية فالأحد مع بداية الوحدة الزمنية للنغمة وحتى ينتهي زمن النغمة المزخرفة مع مراعاة الإلتزام بأرقام الأصابع المقترحة من قبل الباحثة ويراعى إتباع ذلك في باقي الأجزاء المماثلة .



شكل (٣٨)

يوضح كيفية أداء حلية التريل

ملاحظات وإرشادات :


- لم يلتزم جرانادوس بميزان واحد طوال الرقصة .
- إلتزم بنموذج إيقاعي متكرر .
- مراعاة علامة  كما في م ٩٠ .
- يراعى أداء م ٣٢ في أوكتاف أعلى نظراً لوجود  .
- مراعاة وجود علامة (>) كما في م ٣٣ .
- يراعى ظهور a tempo كما في م ٤٥ .

- مراعاة أداء نهاية الرقصة بأكثر رقة وخفوتاً لوجود pp وهي إختصار لمصطلح Pianissimo.
- مراعاة الإنتقال السلمي داخل الرقصة .
- مراعاة تغيير المفاتيح حيث قام جرانادوس بتغيير مفتاح اليد اليسرى من مفتاح فا إلى مفتاح صول كما في م ٢٤ .
- مراعاة تقاطع اليدين .

الرقصة رقم ١٢ Bolero

أولاً : التحليل البنائي :

السلم : لا الصغير

الميزان :  3/4

السرعة : حركة معتدلة البطء Andante

الطول البنائي : ١٩ مازورة

ال قالب : ثنائي

تتكون من فكرتين وتكرر :

الفكرة الأولى A من م ١ : م ١٠

الفكرة الثانية B من م ١١ : م ٢٠

وتكرر الفكرتين

A₂ من م ٢١ : م ٢٨

B₂ من م ٢٩ : م ٣٨

A₃ من م ٣٩ : م ٨١

B₃ من م ٨٢ : م ٩١

A₄ من م ٩٢ : م ٩٩

B₄ من م ١٠٠ : م ١٠٩

A₅ من م ١١٠ : م ١١٩

ثانياً : التحليل العزفي :

○ اللحن :

جاء اللحن في الفكرة A على هيئة نغمات مزدوجة باليد اليمنى مع مصاحبة نغمات قصيرة متقطعة مع حلية الإتشكاتورا المفردة السريعة باليد اليسرى كما هو موضح في النموذج اللحني في الشكل التالي :



شكل (٣٩)

يوضح النموذج اللحني من في الفكرة A م ٤ : م ٦


جاء اللحن في الفكرة B على هيئة نغمات مزدوجة باليد اليمنى مع مصاحبة تآلفات ثلاثية هارمونية ونغمات مزدوجة باليد اليسرى كما هو موضح في النموذج اللحني في الشكل التالي :



شكل (٤٠)

يوضح النموذج اللحني في الفكرة B من م ١١ : م ١٣

○ الإيقاع :

إعتمد الإيقاع على النموذج الإيقاعي  طوال الرقصة .

○ المصاحبة :

جاءت المصاحبة على هيئة نغمات مفردة ومزدوجة وتآلفات هارمونية .

○ التعبير :

- تؤدي هذه الرقصة بتمهل وحركة معتدلة البطء لوجود مصطلح Andante .
- والرقصة من بدايتها تؤدي بخفوت *p* ويتدرج من الخفوت إلى الأداء بشدة معتدلة لوجود *mf* وهو إختصار لمصطلح Mezzo forte وظهر في م ١١ ثم يتدرج الأداء حتى يصل إلى الأداء بأكثر رقة وخفوتاً لوجود *pp* وهو إختصار لمصطلح Pianissimo وظهرت في م ١٥ .
- مراعاة وجود *rinf.* وهو إختصار لمصطلح Rinforzando والذي يعني تشديد النبر على النغمة وظهرت في م ٧ .
- وجود *rall.* وهو إختصار لمصطلح Rallentando ويعني إبطاء الحركة تدريجياً وظهرت في م ٩ .
- مراعاة وجود *dim.* والذي يعني التدرج في تناقص شدة رنين الصوت وهو إختصار لمصطلح Diminuendo كما في م ٩ .
- وجود *Stacc.* وتعني انفصال الأصوات عن بعضها البعض وأدائها أقصر من مدتها الزمنية وهي إختصار لمصطلح staccato كما في م ١١ .
- يراعى *ff* والتي تعني الأداء بأكثر شدة ورنين قوي وهي إختصار لمصطلح Fortissimo وظهر في م ١١ .
- وجود مصطلح poco rit. والذي يعني إبطاء السرعة تدريجياً ومصطلح rit. إختصار لمصطلح ritenuto كما في م ١٥ .
- مراعاة وجود *Sempre dim* والذي يعني الإستمرار في تدرج إقلال الشدة كما في م ١٤ .

- يراعى وجود علامة (>، ٨) وهي إشارة لمصطلح Accent وتعني الضغط على النغمة المشار إليها بقوة ويلزم مراعاة الدقة في أداء الضغط القوي على تلك النغمات على أن تأتي الحركة من مفصل الكتف والذراع مع مراعاة أن تكون اليد من أعلى إلى أسفل بإستدارة كاملة لليد وتهيأة الإصبع للنزول على النغمة عند عزفها كما في م ١٧ .
- يراعى وجود علامة (.) والتي تعني العزف المتقطع Staccato وتؤدى بأن تأخذ النغمة نصف قيمتها الزمنية كما في م ٣ باليد اليمنى، م ١ باليد اليسرى .
- مراعاة وجود a tempo كما في م ٢١ ويقصد به العودة إلى الزمن الأصلي .
- وجود مصطلح Lusingando ويشير إلى الأداء العذب والطابع اللطيف وقد يختصر إلى Lusing. وظهر في م ٢٩ .
- مراعاة Ped. والذي يعني الضغط بالقدم على الدواس، وأيضاً علامة* والتي تعني رفع القدم عن الدواس وظهرت في م ١١ .
- وجود مصطلح dolce ويعني الأداء بعذوبة والتعبير .
- مراعاة وجود مصطلح rit. Molto في م ٣٨ وتعني إبطاء السرعة كثيراً .
- مراعاة وجود Tempo كما في م ٣٩ والذي يعني العودة للزمن الأول أو السرعة الأولى قبل تغييرها المؤقت .
- مراعاة مصطلح Molto Andante espressivo في بداية الفكرة B ويعني الأداء بحركة معتدلة البطء ومعبرة عن الأحاسيس والعواطف كثيراً .
- مراعاة وجود مصطلح marcato ويعني التشديد على الصوات بشكل واضح كما في م ٤٩
- مراعاة وجود sf وهي إختصار لمصطلح sforzato والذي يعني مشددة النبر .

○ الحليات :

- ظهور حلية الإتشكاتورا المفردة باليد اليسرى كما في م ١ وباليد اليمنى كما في م ٤، وحلية الإتشكاتورا المزدوجة باليد اليمنى كما في م ٤، وحلية الأربيجيو باليد اليمنى كما في م ٥٨، وحلية التريل باليد اليمنى كما في م ٦٩ .

ثالثاً : الصعوبات والمشاكل التقنية والإرشادات العزفية المقترحة للتغلب عليها :

- هناك صعوبة أداء القوس القصير slur على مسافات ثلاثية مزدوجة بحيث تؤدي المسافة الثلاثية المزدوجة نهاية القوس أداءً متقطعاً باليد اليمنى كما في م ٢٤ .



شكل (٤١)

- يوضح أداء القوس القصير slur على مسافات ثلاثية مزدوجة بحيث تؤدي المسافة الثلاثية المزدوجة نهاية القوس أداءً متقطعاً باليد اليمنى كما في م ٢٤

وترى الباحثة أنها تؤدي عن طريق الضغط بتقل من الذراع على المسافة الثلاثية المزدوجة بداية القوس دون مبالغة وعزف المسافة الثلاثية المزدوجة نهاية القوس بأدائها أداءً متقطعاً staccato بخفة وهدوء برفع الرسغ قليلاً إلى أعلى مع مراعاة أداء النغمة المزدوجة بقوة واحدة وفي آن واحد وتقترح الباحثة الترقيم التالي للتأكيد على أداء القوس اللحني القصير والعزف المتصل بين النغمات المزدوجة باليد اليمنى .

- صعوبة أداء نغمة ممتدة مع خط لحني في اليد اليمنى كما في م ٤٠ .




شكل (٤٢)

- يوضح أداء نغمة ممتدة مع خط لحني في اليد اليمنى كما في م ٤٠

يلزم التدريب على عزف الخط اللحني بمفرده أولاً ثم بعد ذلك تؤدي النغمة الممتدة حتى يستمر الرنين الصوتي لها حتى إنتهاء زمنها، كما يلزم التدريب على أداء الخط اللحني مع النغمة الممتدة معاً مع الإلتزام بأرقام الأصابع المقترحة من الباحثة .

- صعوبة أداء قفزة واسعة بين نغمة مفردة وتآلف ثلاثي باليد اليسرى كما في م ١٤ .



شكل (٤٣)

يوضح أداء قفزة واسعة باليد اليسرى كما في م ١٤

تدريب الإصبع الخامس على عزف النغمة المفردة والإصبع الأول على عزف أحد نغمة في التآلف الثلاثي وذلك لإحساس الذراع بالمسافة بين النغمة المفردة والتآلف الثلاثي الهارموني . أن يتم إستيعاب التآلف الثلاثي بمسافته المختلفة حيث أن ذلك يساعد على تفهم الأداء .

التدريب على عزف النغمة المفردة بالإصبع الخامس مع أغلظ نغمة في التآلف الثلاثي بالإصبع الخامس .

ويتم التدريب على أداء القفزة ببطء مع حمل الإصبع من الذراع وتوجيهه بدقة على المفتاح وأن تكون الحركة في شكل دائري مع الإلتزام بأرقام الأصابع المقترحة من قبل الباحثة ويراعى ذلك في الأجزاء المماثلة .



شكل (٤٤)

يوضح التدريب على أداء قفزة واسعة باليد اليسرى

- صعوبة أداء تآلفات رباعية هارمونية باليد اليسرى كما في م ٦٠ .



شكل (٤٥)

يوضح أداء تألفات رباعية هارمونية باليد اليسرى كما في م ٦٠

وترى الباحثة التدريب أولاً على أداء التألف بطريقة مفرطة .



شكل (٤٦)

يوضح التدريب على أداء نغمات التألف بطريقة مفرطة

كما يجب أن تسمع النغمات كلها متساوية في القوة حتى تحتفظ اليد بشكل التألف والتدريب ببطء ثم التدرج إلى السرعة المطلوبة مع الإلتزام بأرقام الأصابع ثم تجميع التألف في وحدة واحدة .

- صعوبة أداء حلية الإتشكاتورا المفردة والمزدوجة باليد اليمنى كما في م ٤٠ .



شكل (٤٧)

يوضح أداء حلية الإتشكاتورا المفردة والمزدوجة باليد اليمنى كما في م ٤٠

والإتشكاتورا المزدوجة تتكون من نغمتين أساسيتين أعلى النغمة الأساسية يراعى عند أدائها أن يستقطع زمنها من زمن الإيقاع السابق لها وأيضاً الإتشكاتورا المفردة حتى تقع النغمة الأساسية على النبر القوي ويجب على العازف أن يؤدي الحلية بخفة ورشاقة مع إظهار النغمة الأساسية


وتعزفان بسرعة كبيرة لذا يلزم التدريب عليها أولاً ببطء ثم التدرج من السرعة البطيئة إلى السرعة المطلوبة مع مراعاة الإلتزام بأرقام الأصابع المقترحة من قبل الباحثة ويراعى إتباع ذلك في الأجزاء المماثلة .



شكل (٤٨)

يوضح كيفية أداء حلية الإتشكاتورا المفردة والمزدوجة باليد اليمنى

ملاحظات وإرشادات :




- إلتزم جرانادوس بميزان واحد طوال الرقصة .
- إلتزم بنموذج إيقاعي متكرر .
- مراعاة أداء علامة  في م ٧١ باليدين وهي ترمز لمصطلح Corona ومعناه إطالة مدة النغمة لفترة مؤقتة .
- أكثر جرانادوس من إستخدامه للنغمات المزدوجة والتآلفات الثلاثية والرباعية .
- مراعاة مصطلح Ped. والذي يعني الضغط بالقدم على الدواس، وعلامة* والتي تعني رفع القدم عن الدواس وظهرت في م ١١ .
- يراعى وجود علامة (>، ٨) .
- أكثر جرانادوس من إستخدام المصطلحات التعبيرية الخاصة بالسرعة مثل a tempo, poco rit.
- مراعاة الأداء المتقطع Staccato.
- مراعاة عزف اليد اليمنى واليد اليسرى في منطقة صول كما في م ٦٢ .

نتائج البحث :

بعد الدراسة التحليلية العزفية للرقصات الإسبانية رقم ١، ٣، ٤، ١٢ مصنف ٣٧ (عينة البحث) توصلت الباحثة إلى النتائج التي جاءت رداً على أسئلة البحث وهي كالتالي :

السؤال الأول: ما هي خصائص وإسلوب المؤلف إنريكي جرانادوس ؟

وقد قامت الباحثة بعمل دراسة تحليلية عزفية لبعض الرقصات الإسبانية رقم ١، ٣، ٤، ١٢ عند إنريكي جرانادوس مصنف ٣٧ وتوصلت إلى خصائص وإسلوب إنريكي جرانادوس في التأليف من خلال عينة البحث وهي على النحو التالي :

- لم يلتزم في مؤلفاته على ميزان واحد طوال الرقصة وظهر في الرقصة رقم ٤ .
- إعتد في رقصاته على نموذج إيقاعي متكرر .
- استخدم إسلوب الفوج في التأليف وظهر في الفكرة B في الرقصة رقم ٤ .
- استخدم الأقواس اللحنية الطويلة Phrases، والأقواس الصغيرة Slur.
- نوع إنريكي جرانادوس في استخدام الحليات كالتريل، والإتشكاتورا المزدوجة والمفردة، والأربيجيو، والأبوجاتورا.
- استخدم إنريكي جرانادوس إسلوب تقاطع اليدين .
- أكثر من استخدم ped.
- أكثر من استخدم الهلنات ألفاتالهارمونية الثلاثية والرباعية والنغمات المزدوجة والأوكتافات.
- أكثر من تغيير المفاتيح حيث قام جرانادوس بتغيير مفتاح اليد اليسرى من مفتاح فا إلى مفتاح صول .
- إتضح تأثيرية إنريكي جرانادوس من خلال هارمونيته المعقدة .
- نوع إنريكي جرانادوس في استخدام مصطلحات السرعة طوال الرقصة مثل مصطلح a Tempo، pocorit، وأيضا مصطلحات الخاصة بالقوة والخفوت .
- أكثر من استخدم علامة  .
- استخدم علامة (>).
- استخدم جرانادوس مصطلح  .
- أكثر  والتي تشير لمصطلح Mezzo staccato.

- يستخدم مصطلح *rinf.* وهو إختصار لمصطلح *Rinforzando*.
- يستخدم *rall.* وهو إختصار لمصطلح *Rallentando* ويعني إبطاء الحركة تدريجياً وظهرت في م ٩ .

- أكثر جرانادوس في إستخدام الأداء المتقطع *Staccato*.
- يراعى الإنتقالات السلمية داخل الرقصة .
- أكثر جرانادوس من إستخدامة للقفزات الواسعة .

السؤال الثاني: ما الشكل البنائي للرقصات الإسبانية عند إنريكي جرانادوس لآلة البيانو (عينة البحث) ؟

وقد قامت الباحثة بالتعرف على الشكل البنائي للرقصات الإسبانية عند إنريكي جرانادوس لآلة البيانو عينة البحث من خلال التحليل البنائي لتلك الأعمال وتوصلت الباحثة إلى :

عناصر التحليل البنائي	الرقصة رقم ١ Minueto	الرقصة رقم ٣ Fandango	الرقصة رقم ٤ Villanesca	الرقصة رقم ١٢ Bolero
السلم	صول الكبير	ري الكبير	صول الكبير	لا الصغير
الميزان	$\frac{3}{4}$	$\frac{3}{4}$	C , $\frac{3}{4}$	$\frac{3}{4}$
السرعة	الحركة النشيطة والبراقة Allegro	مفعم بالنشاط والحيوية Energico	معتدلة السرعة في أسلوب ريفي Allegretto , allapastorale	حركة معتدلة البطء Andante
الطول البنائي	٨٦ مازورة	١٦٦ مازورة	١٧٤ مازورة	١١٩ مازورة
ال قالب والصيغة	ثلاثي A-B- A ₂	ثلاثي A-B-A ₂	ثلاثي A-B-A ₂	ثنائي A-B-A ₂

- نوع إنريكي جرانادوس في إستخدامه للسلم الكبيرة والصغيرة .
- لم يلتزم بميزان واحد طوال المؤلفه .
- إستخدام إنريكي جرانادوس مصطلحات تعبيرية متنوعة خاصة بالسرعة .

- نوع في إستخدامه للصيغة ما بين الثنائية A-B والثلاثية A-B-A₂ .

السؤال الثالث : ما الصعوبات التي قد يواجهها الدارسون عند أداء الرقصات الإسبانية عند إنريكي جرانادوس لآلة البيانو (عينة البحث) وما هي التدريبات والحلول المقترحة للتغلب على تلك الصعوبات العزفية والتعبيرية ؟

وقد قامت الباحثة بتحديد الصعوبات وإبتكار التدريبات والحلول المقترحة للتغلب على تلك الصعوبات العزفية والتعبيرية وقامت بإستعراض ذلك من خلال التحليل العزفي للمؤلفات عينة البحث مصنف ٣٧ .

التوصيات :

- توصي الباحثة بإدراج مؤلفات إنريكي جرانادوس ضمن منهج الدراسات العليا والكالوريوس حيث إنها متدرجة من السهولة للصعوبة لتناسب جميع المستويات
- تنظيم ندوات موسيقية معتمدة على شرح وإستماع الرقصات الإسبانية عند إنريكي جرانادوس لآلة البيانو مصنف ٣٧ .

المراجع العربية :

١. أحمد بيومي : " القاموس الموسيقي " ، وزارة الثقافة ، المركز الثقافي القومي ، دار الأوبرا المصرية ، مطبعة الأوفست ، القاهرة ، ١٩٩٢ .
٢. سمحة الخولي: " القومية في موسيقى القرن العشرين ، سلسلة كتب شهيرة ثقافية يصدرها المجلس الوطني للثقافة و الفنون والاداب ، عدد يونيو ١٦٢ ، الكويت ، ١٩٩٢ .
٣. سحر عبد المنعم حنفي : " دراسة مقارنة لرقصات مختارة عند كل من فردريك سميتانا وأنطونيندفورجك " ، رسالة دكتوراة غير منشورة ، كلية التربية الموسيقية ، جامعة حلوان ، القاهرة، ٢٠٠٢ .
٤. شريف زين العابدين : " الرقصات البولندية (مصنف ٥٥) عند موريس موسكوفسكي " ، بحث إنتاج منشور ، مجلة علوم وفنون، المجلد الحادي عشر، كلية التربية الموسيقية ، جامعة حلوان ، القاهرة ، ٢٠٠٤ .
٥. نادرة هانم السيد : الطريق إلى عزف البيانو ، كلية التربية الموسيقية ، جامعة حلوان ، الطبعة الثانية ، مطبعة جامعة حلوان ، عام ١٩٩٧ .

المراجع الأجنبية :

6. Carolina Estrada Bascuñana : Echoes of the master: A Multi-Dimensional mapping of Enrique Granados' pedagogical method and pianistic tradition , Doctor of Musical Arts , Sydney Conservatorium of Music, University of Sydney ,2015
7. Chois P., : The Oxford Companion to Music , London , Oxford University press , 1955 .
8. Echoes of the master: A Multi-Dimensional mapping of Enrique Granados' pedagogical method and pianistic tradition , Doctor of Musical Arts , Sydney Conservatorium of Music, University of Sydney ,2015.
9. Enrique Granados 'Integral para piano [Complete works for piano], ed. Alicia de Larrocha and Douglas Riva, 18vols. (Barcelona: Editorial de Música Boileau), 2002 .
10. Hess, Carol A. (1993) "Enrique Granados and Modern Piano Technique" , Performance Practice Review : Vol :٦ .No. 1, Article 5.
<http://scholarship.claremont.edu/ppr/vol6/iss1/5> Available at:
11. J Douglas Riva, "The Govecas for Piano by Enrique Granados : A Critical Edition" (Ph.D.diss., New York University, 1983), 302-03
12. Kennedy , Michael : The concise oxford dictionary of music , 3rd Edition oxford university press , London , New York , 1980 .

13. **The New Grove Dictionary of Music and Musicians** ,edited by [Stanley Sadie](#) .vols.
London: Macmillan Publishers Ltd., 1980 .[ISBN](#) 2-174-56159-1

مواقع الإنترنت :

14. <https://www.allmusic.com/artist/enrique-granamn0000189898dos-/biography>
15. <https://www.classicalarchives.com/composer/2633.html>.

ملخص البحث

الرقصات الإسبانية (مصنف ٣٧) لآلة البيانو عند إنريكي جرانادوس Enrique Granados

د / دعاء نبيل بكر الباز*

المقدمة :

ظهرت في أواخر القرن الثامن عشر بوادر الحركة الرومانسية عقب قيام الثورة الفرنسية عام ١٧٨١ والتي أحدثت تأثيراً هائلاً في جميع مظاهر الحياة الإقتصادية والسياسية والإجتماعية والفنية، وكان الأدب عموماً والشعر خاصاً أول رواد الرومانسية ثم الفن التشكيلي كما أن الموسيقى لم تكن معزولة بعيدة عن هذا التيار الجارف فقد دخلت في العصر الرومانسي وكان لها دور كبير في إرساء دعائم هذا العصر على يد عباقره، وأصبح الفنان حراً يعبر عن نفسه ومشاعره، كذلك المؤلفين الموسيقيين كان لهم الحرية في كتابة موسيقاهم وكل هذا في ظل الحركة الرومانسية التي سادت جميع الفنون .

وقد جاء التطور الموسيقي في العصر الرومانسي وشمل معظم القوالب الموسيقية كالصوناتا والسيمفونية والكونشيرتو وغيرهم، كما شمل هذا التطور آلة البيانو بما مر بها من تطورات وتحسينات هامة قد طرأت على صناعتها مما أدى ذلك إلى جذب إهتمام المؤلفين الموسيقيين في تحقيق أسلوباً جديداً في تأليف موسيقاهم .

وقد كان البحث عن الهوية وراء ظهور مدارس الموسيقى القومية في أوروبا في أواخر القرن التاسع عشر لأول مرة في بوهيميا، وروسيا، واسكاندينافيا، وإسبانيا، وبريطانيا، والمجر، وتعتبر مدارس الموسيقى القومية في القرن الماضي تمثل تحولاً كبيراً في مسار الموسيقى الغربية الفنية بما أضافته إليها من قيم موسيقية جديدة مستمدة من تراثها ومميزه لكل منها، وقد نشأت هذه المدارس في ظل رومانسية القرن التاسع عشر مدفوعة بشوق الرومانسيين للعودة إلى الماضي وحنينهم لبساطة الريف وبدائيتهم وحبهم للوطن .

*مدرس دكتور بقسم التربية الموسيقية (تخصص بيانو) كلية التربية النوعية _ جامعة بورسعيد .

وقد بدأت الموسيقى الفنية الأسبانية تنهض من سباتها بفضل الجهود المتصلة لمؤلفيها الموسيقيين وهم فيليب بدريل (1841-1922) و آلبنيز (1860-1909)**، إنريكي جرانادوس (1867-1916) الذي يعد من أشهر مؤلفي عازفي البيانو في ذلك الوقت وقد رأت الباحثة تناول بعض الرقصات الإسبانية لآلة البيانو عند إنريكي جرانادوس بالدراسة والتحليل العزفي إذ تتطلب فهماً جيداً للوصول إلى الأداء الجيد .

مشكلة البحث:

بالرغم من تميز المؤلفات الإسبانية الخاصة بآلة البيانو بالألحان والإيقاعات الجذابة الشيقة المميزة، ذات الأصوات المتعددة كالرقصات الإسبانية عند إنريكي جرانادوس والتي تشمل على تقنيات عزفية متنوعة ظهرت مع بداية القرن العشرين فقد لاحظت الباحثة إنها لم تحظى بالدراسة الكافية لمرحلي البكالوريوس والدراسات العليا لذلك تناولت الباحثة بعض الرقصات الإسبانية عند إنريكي جرانادوس بالدراسة والتحليل لفتح المجال لدراستها والإقبال على عزفها من قبل طلاب مرحلي البكالوريوس والدراسات.

أهداف البحث :

1. التعرف على خصائص وأسلوب المؤلف إنريكي جرانادوس.
2. الوصول إلى الشكل البنائي الصحيح للرقصات الإسبانية عند إنريكي جرانادوس لآلة البيانو (عينة البحث).
3. استنباط الصعوبات الموجودة لبعض مؤلفات عند إنريكي جرانادوس لآلة البيانو، وإقتراح الحلول والتمارين اللازمة للتغلب عليها .

أهمية البحث :

الوصول إلى الأداء الصحيح للرقصات الإسبانية عند إنريكي جرانادوس لآلة البيانو مصنف

٣٧

**إسحاق آلبنيز Isaac Albeniz (29 مايو 1860- 18 مايو 1909) مؤلف عازفي بيانو إسباني وأحد الملحنين الأوائل لعصر ما بعد الرومانسية والذي كان له تأثير كبير على معاصريه من المؤلفين واشتهر بأعماله على البيانو بناءً على تعبيرات الموسيقى الشعبية الإسبانية .

أسئلة البحث :

١. ما هي خصائص وإسلوب المؤلف إنريكي جرانادوس ؟
٢. ما الشكل البنائي للرقصات الإسبانية عند إنريكي جرانادوس لآلة البيانو (عينة البحث) ؟
٣. ما الصعوبات التي قد يواجهها الدارسون عند أداء الرقصات الإسبانية عند إنريكي جرانادوس لآلة البيانو (عينة البحث) وما هي التدريبات والحلول المقترحة للتغلب على تلك الصعوبات العزفية والتعبيرية ؟

الإطار النظري:

- ❖ المحور الأول : الموسيقى القومية في إسبانيا
- ❖ المحور الثاني : إنريكي جرانادوس Enrique Granados

الإطار التحليلي:

- ❖ الرقصات الإسبانية رقم ١ ، ٣ ، ٤ ، ١٢ مصنف ٣٧.

نتائج البحث والتوصيات :

بعد الدراسة التحليلية العزفية للرقصات الإسبانية رقم ١ ، ٣ ، ٤ ، ١٢ مصنف ٣٧ عند إنريكي جرانادوس (عينة البحث) ستحاول الباحثة إلى التوصل إلى تحقيق أهداف البحث التي تم ذكرها ثم إقتراح الجوانب المختلفة التي يمكننا الإستفادة منها في هذا المجال .

ثم تختتم الباحثة دراستها بقائمة المصادر والمراجع التي تم الإعتماد عليها وفي هذه الدراسة توصي الباحثة بإدراج مؤلفات جرانادوس ضمن منهج البكالوريوس والدراسات العليا حيث إنها متدرجة من السهولة إلى الصعوبة تناسب جميع المستويات .

Research Summary

Spanish Dances (Op 37) of Enrique Granados for Piano

Dr. Doaa Nabil Bakr Al-Baz

Introduction :

In the late eighteenth century, the signs of the Romantic Movement appeared after the establishment of the French Revolution in 1781 , which had a tremendous impact on all aspects of economic, political, social and artistic life. Literature in general and poetry in particular were the first pioneers of romance and plastic art, as the music was not isolated far from this sweeping current. She entered the romantic era and had a great role in laying the foundations of this era at the hands of geniuses, and the artist became free to express himself and his feelings, as well as the musical authors were free to write their music and all this in light of the Romantic Movement that prevailed in all the arts.

The musical development came in the romantic era and included most of the musical forms , such as sonata , symphony , concerto , and others . This development also included the piano instrument, with its significant developments and improvements in its production, which attracted the interest of musical authors in achieving a new style in composing their music.

The search for identity was behind the emergence of national music schools in Europe in the late nineteenth century for the first time in Bohemia , Russia , Scandinavia , Spain , Britain and Hungary , and national music schools in the last century represent a major shift in the path of Western music art with what it added to it From new musical values derived from their heritage and distinctive to each of them, these schools have emerged in the shadow of the nineteenth century romance driven by the longing of the romantics to return to the past and their longing for the simplicity of the countryside and their primitiveness and love for the homeland .

Spanish art music began to rise from its slumber thanks to the continuous efforts of its composers , Philip Pedrell (1841-1922) and Albeniz (1860–1909) , Enrique Granados (1867–1916) , who was one of the most famous composers and pianists of the time . The researcher saw that Enrique Granados had some Spanish dances for the piano , with study and instrumental analysis , as it required a good understanding of the performance.

Research problem :

Although the Spanish compositions on the piano was distinguished by its distinctive interesting melodies and rhythms, with multiple voices such as Spanish dances of Enrique Granados , which include various vocal techniques that appeared at the beginning of the twentieth century, the researcher noted that she did not receive sufficient studies for both undergraduate and graduate levels , so the researcher dealt with some dances Spanish at Enrique Granados, with study and analysis , to open the way for her study and acceptance of her playing by undergraduate and studies students .

Research aims :

- 1- Identify the properties and style of the composer Enrique Granados .
- 2- Accessing the correct structural form of Enrique Granados's Spanish dances for the piano (research sample) .
- 3- Develop the existing difficulties found in Enrique Granados's Spanish dances for the piano, and suggesting the solutions and exercises necessary to overcome them .

Research importance :

The correct performance of Enrique Granados's Spanish dances for the piano Op 37 .

Research questions :

- 1- What are the properties and style of the composer Enrique Granados ?
- 2- What is the structural form of Spanish dance for Enrique Granados of the piano (research sample) ?
- 3- What are the difficulties that students may face in the performance Spanish dance for Enrique Granados of the piano (research sample) , and what are the exercises and suggested solutions to overcome these expressive and performing difficulties ?

Theoretical framework :

The first axis : National Music in Spain

The second axis : Enrique Granados

Analytical framework :

Spanish Dances No 1, 3 , 4 , 12 Op 37

Research findings and recommendations :

After the applied analysis study for No. 1 , 3 , 4 , 12 Op 37 by Enrique Granados (the research sample) , the researcher will try to reach the achievement of the research objectives that have been mentioned and then suggest various aspects that we can benefit from in this field .

Then the researcher concludes her study with a list of sources and references that have been relied upon and this study recommends that the researcher include Enrique Granados's compositions within the graduate studies curriculum as it is graduated from easy to difficult to suit all levels.