

استخدام تكنولوجيا النانو لمقاومة الأشعة فوق البنفسجية والكرمشة لملابس الأطفال Ultra-violet Protection and Easy-care Children Garments by Nanotechnology

رحاب جمعة ابراهيم

مدرس ملابس و نسيج - كلية التربية النوعية - جامعة الزقازيق

كلمات دالة Keywords:

نانوتكنولوجي
مقاومة الكرمشة
أكسيد الزنك النانومتري
الحماية من الأشعة فوق
البنفسجية
ملابس الأطفال

ملخص البحث Abstract:

يهدف البحث إلى إجراء دراسة تجريبية لبيان مدى الاستفادة من تكنولوجيا النانو في تجهيز الأقمشة القطنية المخلوطة لمقاومة الكرمشة والأشعة فوق البنفسجية والتوصل لأنسب تركيز للمعالجة لتحسين الخواص الوظيفية للأقمشة تحت البحث علي ملابس الأطفال في مرحلة الطفولة الوسطي ٦-٩ سنوات ولتحقيق هذا الغرض تم إنتاج أقمشة مخلوطة قطن/ بوليستر ٢٥/٧٥ % بثلاثة تراكيب نسجية (سادة ١/١-مبرد ٢/٢-أطلس ٥) وثلاث حدقات (١٦-٢٤-٢٨) حدفة /سم وتم تجهيز الأقمشة بحمام تجهيز يحتوي على مادة الأركوفيكس لمقاومة الكرمشة بتركيز ٨٠ جم/لتر و تركيزات مختلفة من أكسيد الزنك النانومتري (٠.٠٠١-٠.٠٠٢-٠.٠٠٣) جم/لتر عند ١٥٠ لمدة ٣ دقائق وتم إجراء بعض الاختبارات المعملية علي الأقمشة المنتجة بالمعالجة وغير المعالجة (وزن المتر المربع- زاوية الانفراج- مقاومة التمزق- معامل الحماية من الأشعة فوق البنفسجية) ثم تم إجراء الماسح الالكتروني لمعرفة ماتم على سطح القماش من معالجة وثبات مواد التجهيز بعد الغسيل وتوصل البحث إلي أن أفضل تركيب نسجي بالنسبة لجميع الخواص المقاسة هو التركيب النسجي أطلس ٥ بحدفة ٢٨ /سم وتركيز ٠.٠٠٣ جم/لتر لمادة أكسيد الزنك النانومتري بمعامل جودة (٩٤.١٦ %) بينما حقق التركيب النسجي السادة ١/١ بحدفة ١٦ /سم وبدون تركيز أقل مساحة جودة بنسبة (٥٠.٥٥ %) وبعد التوصل إلى أفضل الأقمشة والتي حققت أفضل أداء لجميع الخواص المقاسة. تم استخدام هذه الأقمشة في تصميم وتنفيذ عدد (٥) تصميمات مقترحة ومتنوعة من القميص تصلح لمرحلة الطفولة الوسطي(٦-٩) سنوات وتحقق الخواص المرجوة لتلك المرحلة. وتم تحكيم تلك التصميمات من السادة المحكمين المتخصصين في مجال التخصص من خلال محورين هما الجانب الجمالي والوظيفي وأظهرت النتائج أن أفضل الموديلات هو الموديل الخامس بينما كان الموديل الأول أقل الموديلات وفقاً لآراء المتخصصين وتم حساب تكلفة الموديلات المنفذة وجد زيادة بسيطة عن أسعار المتوافر بالسوق مما يحقق أهداف البحث من جانب الحماية ومقاومة الكرمشة بالإضافة إلي البعد الجمالي والوظيفي.

Paper received 14th August 2016, accepted 15th September 2016, published 15th of October 2016

وتتشكل ملامح شخصيته (ياسمين ابراهيم، ٢٠١٦). لذا فقد تناول البحث الحالي حمايه ملابس الأطفال في مرحلة الطفولة الوسطي ٦:٩ سنوات من الكرمشة وتأثير الأشعة فوق البنفسجية باستخدام تكنولوجيا النانو وتنفيذ مجموعة موديلات قمصان مدارس لمرحلة الطفولة الوسطي تحت البحث .

مشكلة البحث Statement of the Problem:

نظرا لتعرض الانسان بصفه عامة للاشعاع أثناء ممارسته للحياه اليومية والأطفال بصفه خاصه وهذه الأشعاعات قد تؤدي للإصابة بالعديد من الأمراض ، وتعتبر الأشعة فوق البنفسجية أحد هذه الأشعاعات الضارة لذا فقد نبعت مشكلة البحث من الاجابة علي التساؤلات التالية :

- هل تؤدي التكنولوجيات الحديثة إلي حماية ملابس الأطفال من خطر الأشعة البنفسجية.
- هل يؤثر اختلاف التركيب النسجي علي حمايه ملابس الأطفال من الاشعة فوق البنفسجية ومقاومتها للكرمشة.
- هل يؤثر أختلاف الحدقات علي مقاومة الأقمشة للكرمشة والأشعة فوق البنفسجية.
- هل يؤثر اختلاف تركيز ماده المعالج علي قابلية الأقمشة المنتجه تحت البحث ومقاومتها للاشعة فوق البنفسجية.
- هل تعطي الموديلات المنفذه حمايه من الأشعة البنفسجية

مقدمة Introduction:

يشهد العالم الآن طفرة تكنولوجية في المجالات والتخصصات النسجية المختلفة نظراً لما يحدث من تطور علمي كبير في شتي نواحي الحياه ليوأكب الإيقاع السريع للحياه اليومية لانسان هذا العصر (أميرة محمد، ٢٠٠٩)، وتعتبر تكنولوجيا النانومتري ثورة صناعية علمية حديثة تهتم بها جميع دول العالم خاصة الولايات المتحدة الأمريكية والصين واليابان ودول الأتحاد الأوربي ، وهناك العديد من تطبيقات النانوتكنولوجي علي المنسوجات وتهدف هذه التطبيقات إلي إنتاج أقمشة مجهزة تختلف عن بعضها البعض في خواص الأداء الوظيفي ومنها علي سبيل المثال استخدام أكسيد النيتانوم في الحماية من الأشعة البنفسجية وخواص التنظيف الذاتي للأقمشة ، كذلك استخدام أكسيد الزنك النانومتري لأكساب الأقمشة خواص مضاده للميكروبات والحماية من الأشعة فوق البنفسجية Lee, et al 2003, Duran, et al 2007, Vignesh, et al 2006, Hebeish, et al 2011A) ويتم تجهيز الأقمشة ضد الكرمشة بهدف أكسابها صفة مقاومة التجعد والكرمشة بحيث يستعيد القماش وضعه الأصلي بعد تعرضه للثني (عزيزة أحمد ، أشرف يوسف ٢٠١٢) وتعد مرحلة الطفولة من أهم مراحل تكوين شخصيته الفرد، فهي تمثل البذر الأولي في بناء شخصيته ويلعب الملابس دوراً هاماً في حياه الطفل فمن خلاله يكتسب الطفل ثقته بنفسه وبقدراته

جسيمات الزنك النانومترية: هي جسيمات متناهية الدقة لأكسيد الزنك يتراوح حجمها بين 100-1 نانومتر (Chopra, 2007).
الأشعة فوق البنفسجية: هي أشعة كهرومغناطيسية قادمة من الشمس وهي أشعة غير مرئية ذات طاقة عالية يمكنها أن تسبب الكثير من الأضرار للإنسان (Lyman, 1914).
التجهيز ضد للكرمشة: يعرف التجهيز ضد التجعد والكرمشة بمسميات عديدة منها العناية السهلة , Easy care , anti-crease , Durable-press, التثبيت الدائم , لا للكي No Iron ويتم التجهيز ضد الكرمشة للألياف السليلوزية مثل القطن والكتان والرايون وغيرها من الألياف التي تتمتع بدرجة طبيعية (أشرف محمود، ٢٠٠٤).
مرحلة الطفولة الوسطى من ٦: ٩ سنوات: وهي المرحلة التي تنتم بالنامو الجسمي البطئ بينما يقابله النمو السريع للذات ويحاول الطفل أن يظهر نوع من الاستقلال في شؤونه وتزده كفاءته ومهارته اليدوية (أسماء فوزي، ٢٠١٣).

الدراسات السابقة:

درس (Xiaoning T., et al (2015) إمكانية استخدام النانوتكنولوجيا في تحسين خواص التوصيل الكهربائي والحماية من الأشعة فوق البنفسجية للألياف القطن وأظهرت الدراسة كفاءه عالية في التوصيل الكهربائي والقدرة علي الحماية من الأشعة فوق البنفسجية حتي بعد ١٠ دورات غسيل مما يدل علي تحسن في الخواص الوظيفية للمنسوجات ، وهدفت دراسة (راندا دردير، ٢٠١٥) إلي استخدام الأقمشة المعالجة بتكنولوجيا النانو في صناعة ملابس الأطفال في مرحلة الطفولة المبكرة من سن (٣-٦) سنوات وتحديد مدى ملائمة ملابس الأطفال المصنعة للاستخدام الوظيفي والجمالي وأظهرت دراسة (Hyejin P., et al 2014) فاعلية أكسيد النانومتري علي ألياف القطن والنايلون والبوليستر في حجب الأشعة فوق البنفسجية كما أثر أكسيد الزنك النانومتري علي زيادة قدرة الأقمشة علي التوصيل الكهربائي مع انخفاض درجة الحرارة ، كما هدفت دراسة (Abdel Rehim R., et al 2014) إلي إمكانية حماية ملابس الطفل من الأشعة فوق البنفسجية ومقاومة الميكروبات باستخدام أكسيد الزنك النانومتري وتوصلت الدراسة نتائج فعالة لعينات الأقمشة المعالجة في مستوى الحماية من الأشعة البنفسجية ومقاومة الميكروبات كذلك تحسن في قوة الشد مع اختلاف بسيط في سمك القماش ووزنه وخاصه مع ملابس الاطفال والكبار في فصل الصيف مما يعطي استخدامات متنوعة لأكسيد الزنك النانومتري ، وأهتمت دراسة (رشا عبدالرحمن، ٢٠١٤) بتكنولوجيا النانو وجسيمات أكسيد الزنك النانومترية لما لها من تسميح لنا باستخدامها في إنتاج الملابس الواقية كذلك اهتمت الدراسة بتحسين تقنيات الحياكة بما يتلائم وكفاءه أداء المعالجة وأظهرت النتائج تحسن في بعض خواص القماش تحت البحث مثل (النعومة المتانة - ارتفاع معدل الحماية من الأشعة فوق البنفسجية- مقاومة البكتريا) كما يؤثر اختلاف كثافته غرز الحياكة علي قيمة معامل (UPF) ، وهدفت دراسة (شيرين سعيد، ٢٠١٣) الي تجهيز أقمشة الفسكوز لتحسين خواصها الأدائية و مقاومتها ضد البكتريا والأشعة فوق البنفسجية مع اكساب الأقمشة

ملابس الأطفال.

- ما هي آراء المتخصصين في الموديلات المنفذه من الناحية الجمالية والوظيفية .

اهداف البحث Objectives:

- حمايه ملابس الأطفال في مرحلة الطفولة المتأخرة من تأثير الأشعة فوق البنفسجية باستخدام تكنولوجيا النانو.
- الاستفادة من النانوتكنولوجيا في تجهيز ملابس الأطفال ومقاومتها للتجعد والكرمشة.
- التوصل لأفضل (تركيب نسجي- عدد حدفات - تركيز) يقاوم التجعد ويقلل تأثير الأشعة البنفسجية
- تنفيذ بعض الموديلات المقترحه المناسبه للأطفال لحمايتهم من مخاطر الأشعة البنفسجية والتوصل لأفضل موديل مقترح .
- تحقيق القيم الجمالية والوظيفية لملابس الأطفال.

أهمية البحث Significance:

حماية ملابس الأطفال في مرحلة الطفولة المتأخرة من الأضرار البالغة نتيجة تعرض أجسامهم لأشعة الشمس الضارة وأنتاج ملابس وقائية معالجة بأكسيد الزنك النانومتري واختيار أفضل موديل منفذ بقي أجسامهم من الأشعة فوق البنفسجية ومقاومة الكرمشة.

فروض البحث Hypothesis:

- يوجد فرق ذو دلالة احصائية بين اختلاف التركيب النسجي ومقاومة الأقمشة للكرمشة والأشعة فوق البنفسجية.
- يوجد فرق ذو دلالة احصائية بين اختلاف عدد الحدفات ومقاومة الأقمشة للكرمشة والأشعة فوق البنفسجية.
- يوجد فرق ذو دلالة احصائية بين تركيز مادة المعالجة وحماية الملابس من الأشعة فوق البنفسجية.
- يوجد فرق ذو دلالة احصائية بين اختلاف الموديلات المنفذه وآراء المحكمين في مستوي الحماية من الأشعة

منهج البحث Methodology:

- المنهج التجريبي

حدود الدراسة :

الحد المكاني: شركة مصر للغزل والنسيج بالمحلة الكبرى.. كلية العلوم جامعة الزقازيق- معهد القياس والمعايرة
الحد البشري: مرحلة الطفولة الوسطى 6-9 سنوات .
أدوات البحث: قماش قطني مخلوط قطن : بوليستر (٢٥:٧٥) % ، تراكيب نسجية (سادة ١/١- مبرد ٢/٢- أطلس ٥) - عدد حدفات (١٦-٢٤-٢٨) ، مادة تجهيز ضد الكرمشة Arkofix تركيز ٨٠جم/لتر، أكسيد الزنك في حجم النانو Zinc oxide nanoparticles بتركيزات (٠.٠٠٠ - ٠.٠٠١ - ٠.٠٠٢ - ٠.٠٠٣). خمس موديلات مقترحة منفذه لقمصان مدارس للأطفال في مرحلة الطفولة الوسطى ، استمارة استبيان للتعرف علي آراء المتخصصين في الموديلات المنفذه.

مصطلحات البحث:

نانوتكنولوجيا: هي تكنولوجيا تستخدم وحدة يطلق عليها نانو وهي وحدة قياس تبلغ واحد من مليار جزء من المتر وهي أصغر جسيم في الطبيعة وتعتبر أدق وحدة قياس مترية (Hebeish, et al (2011), (B,Atiyeh, et al 2007)

في القلوي - تبييض) ثم المعالجة بمادة Arcofix لمقاومة التجعد وايضا المعالجة بجسيمات أكسيد الزنك النانومتري بتركيزات مختلفة لمقاومة الأشعة فوق البنفسجية.

تجهيز الأقمشة تحت البحث:

• تم معالجة الأقمشة تحت البحث باستخدام حمام التجهيز والذي يحتوي على مادة Arcofix لمقاومة الكرمشة بمعدل ٨٠ جم/لتر وجسيمات أكسيد الزنك النانومتري ZnO بتركيزات (0.001-0.002-0.003) جم/لتر والذي تم اذابته مسبقا بمذيب ايثيلين جليكول .

• تم استخدام كلوريد المغنسيوم ١٠ جم/لتر كعامل مساعد، ومعالجة القماش تحت البحث بطريقة الغمر لمدة ١٠ دقائق للتأكد من تشرب القماش لمادة المعالجة ١٠٠% ثم العصر للتخلص من المحلول الزائد والتجفيف عند ٨٠ ° لمدة ٥ دقائق مع تثبيت درجة الحرارة التحميص لجميع العينات المعالجة عند ١٥٠ ° لمدة ٣ دقائق.

• تم اجراء بعض الأختبارات علي الأقمشة المنتجة تحت البحث بمعامل شركة مصر للغزل والنسيج بالمحلة الكبرى وهذه الاختبارات هي :

وزن المتر المربع (جم): المواصفة القياسية (ASTM/D, 3776).

زاوية الانفراج في اتجاه اللحمة (°): المواصفة القياسية :

(ASTM,D,922).

مقاومة التمزق: المواصفة القياسية الأمريكية - ASTM D1424-2009

اختبار مقاومة الأقمشة للأشعة فوق البنفسجية قياس وذلك بقياس UPF معامل الحماية من الأشعة فوق البنفسجية طبقاً للمواصفة القياسية Cary 5000 UV-vis spectrophotometer بمعامل وحدة القياس والمعايرة بالهرم

تم فحص الأقمشة تحت الدراسة قبل وبعد المعالجة بعد اجراء عملية الغسيل بعد ١٨ غسلة للتأكد من ثبات المعالجة علي الأقمشة وأظهرت نتائج الفحص الميكروسكوبي وجود جزيئات أكسيد الزنك ومواد مقاومة الكرمشة علي القماش بعد عملية الغسيل .

بعد اجراء التحليل الاحصائي للأقمشة تحت البحث والتوصل الي افضلها والتي حققت اداء جيد للخواص المقاسة. تم استخدام افضل الأقمشة في تنفيذ عدد (٥) تصميمات مختلفة ومتنوعة من القميص تصلح لمرحلة الطفولة الوسطي وتحقق الخواص المرجوة لتلك المرحلة. وتم تحكيم تلك التصميمات من السادة المحكمين المتخصصين في المجال.

النتائج والمناقشة:

تأثير عوامل الدراسة على الخواص الوظيفية للأقمشة المنتجة تحت

البحث:

تم عمل تحليل التباين (ANOVA) لدراسة تأثير اختلاف عوامل الدراسة وهي (التركيب النسجي- عدد الحدفات - التركيز) علي وزن المتر المربع (جم) - زاوية الانفراج - مقاومة التمزق، UPF علي الأقمشة المنتجة تحت البحث، ويرجع التأثير سواء كان معنوي أو غير معنوي إلي أقل قيمة المعنوية المحسوبة (P-Level) فإذا كانت قيمتها أقل من أو يساوي (0.05) يكون هناك تأثير معنوي علي الخاصية المدروسة أما إذا كانت أكبر من (0.05) يكون هناك تأثير

المجهزه خاصية التنظيف الذاتي باستخدام تكنولوجيا النانو وأظهرت دراستا (Ates E., & Unalan H.2012)التأثير الفعال لأكسيد الزنك النانومتري علي التنظيف الذاتي للأقمشة القطنية وخواص الحماية من الأشعة فوق البنفسجية من أقل طول موجي حتي أعلى طول موجي مستخدم كذلك المحافظة علي الوان الملابس بعد تكرار عمليات الغسيل ، وتناولت (رحاب محمد ، ٢٠١٣) امكانية تحقيق خواص العناية السهلة للأقمشة الكتانية المخلوطة باستخدام مواد امهه بيبنياً (Arcofix- Resin) مع استخدام اشعة الميكروويف في عملية تثبيت مواد العناية وتوصل البحث إلي تحقيق أهدافه مع التركيزات المختلفة لمادة التجهيز. وأوضح (Muhammad S. etal 2013) معالجة الأقمشة القطنية المخلوطة مع البولي استر بمواد عناية السهلة من الراتنجات للوصول الي أفضل خواص وظيفية مثل قوة الشد ومقاومة التجعد وتوصل البحث إلي تحقيق أهدافه ، و

درسا Julia Kalholm and Johanna Strombom (2011) استخدام مواد العناية السهلة في معالجة الأقمشة القطنية والمخلوطة باستخدام بعض انواع من الراتنجات وتوصل البحث إلي الاثر الفعال لمواد العناية السهلة في تحسين الخواص الوظيفية مثل نعومة اللمس والمظهرية مع انخفاض شديد في قوة الشد ووضحت (أسماء فوزي، ٢٠١٣) مواصفات الملابس التي يفضل ارتدائها للطفل في مرحلة الطفولة المتأخرة بحيث يجب أن تكون مريحة في الاستعمال وسهلة الارتداء حتي يستطيع أن يقيم بارتدائها معتمداً علي نفسه بالاضافة إلي ان تكون حديثة في خطوطها والوانها وخاماتها مع استعمال بعض الاكسسوارات وأوضحت دراسة (أمل عبدالحميد، ٢٠١١) أن مرحلة الطفولة المتوسطة من أهم السنوات التي تشكل شخصية الطفل وما سيرافقها في المستقبل من قدرات وميول واتجاهات وهدفت دراسة (ايمان محمد ، ٢٠١٠) إلي التعرف علي أفضل الخامات المناسبة في انتاج قميص الطفل وتأثير اختلاف خامات الحشو المختلفة المستخدمة في قميص الطفل ودراسة ارتباط ملابس الطفل بالتغيرات التي تصاحب عملية النمو في مرحلة الطفولة المتأخرة.

أهمية أكسيد الزنك:

- يمنع نمو البكتيريا ويساعد علي إزالة الروائح الكريهه من الجسم.
- يمتص الأشعة فوق البنفسجية وبالتالي حماية جسم الانسان من تأثيراتها الضارة.
- يستخدم في صناعة مستحضرات التجميل .
- له خواص مضادة للجراثيم لذا يستخدم في علاج الامراض الجلدية (Lansdown,etal 2007)

التجارب العملية والاختبارات المعملية:

تم انتاج الأقمشة المستخدمة تحت البحث بشركة المحلة للغزل والنسيج بالمحلة الكبرى بالمواصفات التالية : نوع القماش قطن/ بوليستر ٢٥/٧٥% ، عدد الحدفات (١٦-٢٤-٢٨) حذفة/سم، نمرة خيط السداء ١/٣٦ قطن : بوليستر (٥٠:٥٠) % مغزول بأسلوب الغزل الطرف المفتوح وكانت نمرة خيوط اللحمة ١/٢٠ قطن ١٠٠% ، التراكيب النسجية (سادة ١/١- مبرد ٢/٢ - أطلس ٥)، وتمت المعالجات الأولية للأقمشة المنتجة تحت البحث (ازالة بوش - غليان

غير معنوي علي الخاصية المدروسة.

جدول (1) يوضح نتائج متوسطات القراءات لاختبارات الأقمشة تحت البحث

رقم العينة	التركيب النسجي	عدد الحدقات	التركيز جم/لتر	وزن المتر المربع (جم)	زاوية الانفراج (°)	مقاومة التمزق	UPF
1		16		138	135	55	15.3
2	سادة	24		164	142	51	16.8
3		28		174	149	42	17.4
4		16		133	142	65	14.3
5	مبرد 2/2	24		163	143	55	15.9
6		28		177	146	50	16.5
7		16	0.001	140	147	75	16.4
8	أطلس 5	24		168	149	70	18.1
9		28		189	151	75	19.2
10		16		149	140	55	17.6
11	سادة	24		175	147	50	19
12		28		174	152	45	20.1
13		16		138	148	70	16.5
14	مبرد 2/2	24		170	149	75	18.1
15		28	0.002	180	153	64	19
16		16		140	149	64	18.8
17	أطلس 5	24		172	149	91	20.1
18		28		175	152	60	21.3
19		16		160	141	55	22.1
20	سادة	24		190	149	61	23.2
21		28		186	160	49	24.6
22		16		142	152	79	22
23	مبرد 2/2	24		168	153	69	22.1
24		28	0.003	180	155	60	23.4
25		16		143	154	90	23.1
26	أطلس 5	24		177	150	85	24.4
27		28		194	156	72	26
28		16		125	95	57	4.1
29	سادة	24		151	98	54	4.2
30		28		162	105	47	4.4
31		16		125	100	69	3.2
32	مبرد 2/2	24		151	101	60	3.4
33		28		158	103	54	3.5
34		16	بدون	126	104	80	5.3
35	أطلس 5	24		153	105	72	5.3
36		28		164	107	79	6

أولاً - تأثير عوامل الدراسة على وزن المتر المربع (جم):

جدول (2): تحليل التباين الأحادي في N اتجاه (N - Way ANOVA) لتأثير عوامل الدراسة على وزن المتر المربع (جم)

مصدر التباين	مجموع المربعات	درجات الحرية	متوسط المربعات	قيمة "ف"	مستوي المعنوية
التركيز	2966.778	3	988.926	36.659	.000
التركيب النسجي	198.722	2	99.361	3.683	.038
عدد الحدقات	9335.722	2	4667.861	173.036	.000
الخطأ	755.333	28	26.976		
المجموع	13256.556	35			

R2= 0.94

وهو يمثل ارتباط طردي بين وزن المتر المربع وعوامل الدراسة المختلفة. ولتحديد اتجاه الفروق بين التركيزات المختلفة وتم تطبيق اختبار LSD (أقل فرق معنوي) للمقارنات المتعددة بين درجات التركيز. وذلك علي النحو المبين في جدول (3).

تشير نتائج جدول (2) إلي أن التركيز، والتركيب النسجي، عدد الحدقات لهم تأثير معنوي علي خاصية وزن المتر المربع.

وجاءت معادلة الانحدار الخطي المتعدد علي النحو التالي:

التركيز = X1 ، التركيب النسجي = X2 ، عدد الحدقات = X3

$$Y = 132.19 - 3.62 X_1 - 0.29 X_2 + 18.91 X_3$$

جدول (٣) الفروق بين المتوسطات باستخدام اختبار LSD (أقل فرق معنوي) للمقارنات المتعددة بين التركيز علي وزن المتر المربع (جم)

تركيز (١) ٠.٠٠١	تركيز (٢) ٠.٠٠٢	تركيز (٣) ٠.٠٠٣	بدون تركيز (٤)
١٦٠.٦٦ م	١٦٣.٦٦ م	١٧١.١١ م	١٤٦.١١
-	٣.٠٠	*١٠.٤٤	*١٤.٥٥
-	-	*٧.٤٤	*١٧.٥٥
-	-	-	*٢٥.٠٠
-	-	-	-

*دالة عند مستوي ٠.٠٥

ولتحديد اتجاه الفروق بين التركيبات النسجية المختلفة تم تطبيق اختبار LSD (أقل فرق معنوي) للمقارنات المتعددة بين التركيب النسجية. وذلك علي النحو المبين في جدول (٤).

نتبين من النتائج التي يلخصها الجدول (٣) انه يوجد هناك فروقاً دالة بين التركيز في تأثيرها علي وزن المتر المربع ويمكن ترتيب التركيز وفق تأثيرها في ضوء المتوسطات باستخدام اختبار LSD كالتالي: تركيز ٠.٠٠٣، تركيز ٠.٠٠٢، ٠.٠٠١، بدون التركيز.

جدول (٤) الفروق بين المتوسطات باستخدام اختبار LSD (أقل فرق معنوي) للمقارنات المتعددة بين التركيب النسجية علي وزن المتر المربع (جم)

سادة (١)	ميرد ٢/٢ (٢)	أطلس (٣)
١٦٢.٣٣ م	١٥٧.٠٨ م	١٦١.٧٥ م
-	*٥.٢٥	٠.٥٨
-	-	*٤.٦٦
-	-	-

*دالة عند مستوي ٠.٠٥

ولتحديد اتجاه الفروق بين عدد الحدفات وتم تطبيق اختبار LSD (أقل فرق معنوي) للمقارنات المتعددة بين عدد الحدفات. وذلك علي النحو المبين في جدول (٥).

نتبين من النتائج التي يلخصها الجدول (٤) انه يوجد هناك فروقاً دالة بين التركيب النسجية في تأثيرها علي وزن المتر المربع ويمكن ترتيب التركيب النسجية وفق تأثيرها في ضوء المتوسطات باستخدام اختبار LSD كالتالي: سادة ١/١، ١، ٥، ميرد ٢/٢

جدول (٥) الفروق بين المتوسطات باستخدام اختبار LSD (أقل فرق معنوي) للمقارنات المتعددة بين عدد الحدفات علي وزن المتر المربع (جم)

١٦ حدفة (١)	٢٤ حدفة (٢)	٢٨ حدفة (٣)
١٣٨.٢٥ م	١٦٦.٨٣ م	١٧٦.٠٨ م
-	*٢٨.٥٨	*٣٧.٨٣
-	-	*٩.٢٥
-	-	-

*دالة عند مستوي ٠.٠٥

باستخدام اختبار LSD كالتالي: ٢٨ حدفة، ٢٤ حدفة، ١٦ حدفة. ثانياً - تأثير عوامل الدراسة علي زاوية الانفراج:

نتبين من النتائج التي يلخصها الجدول (٥) انه يوجد هناك فروقاً دالة بين التركيب النسجية في تأثيرها علي وزن المتر المربع ويمكن ترتيب التركيب النسجية وفق تأثيرها في ضوء المتوسطات

جدول (٦): تحليل التباين الأحادي في N اتجاه (N – Way ANOVA) لتأثير عوامل الدراسة علي زاوية الانفراج

مصدر التباين	مجموع المربعات	درجات الحرية	متوسط المربعات	قيمة "ف"	مستوي المعنوية
التركيز	14918.972	3	4972.991	632.287	.000
التركيب النسجي	150.222	2	75.111	9.550	.001
عدد الحدفات	289.556	2	144.778	18.408	.000
الخطأ	220.222	28	7.865		
المجموع	15578.972	35			

وهو يمثل ارتباط طردي بين زاوية الانفراج وعوامل الدراسة المختلفة.

ولتحديد اتجاه الفروق بين التركيزات المختلفة تم تطبيق اختبار LSD (أقل فرق معنوي) للمقارنات المتعددة بين درجات التركيز. وذلك علي النحو المبين في جدول (٧).

تشير نتائج جدول (٦) إلي أن التركيز، والتركيب النسجي، عدد الحدفات لهم تأثير معنوي علي خاصية زاوية الانفراج. وجاءت معادلة الانحدار الخطي المتعدد علي النحو التالي:

$$Y = 156.44 - 12.52 X_1 + 2.50 X_2 + 3.41 X_3$$

$$R^2 = 0.98$$

جدول (٧) الفروق بين المتوسطات باستخدام اختبار LSD (أقل فرق معنوي) للمقارنات المتعددة بين التركيز علي زاوية الانفراج

تركيز (١) ٠.٠٠١	تركيز (٢) ٠.٠٠٢	تركيز (٣) ٠.٠٠٣	بدون تركيز (٤)
م = ١٤٤.٨٨	م = ١٤٨.٧٧	م = ١٥٢.٢٢	م = ١٠٢.٠٠
تركيز (١) ٠.٠٠١	٣.٨٨	*٧.٣٣	*٤٢.٨٨
تركيز (٢) ٠.٠٠٢	-	*٣.٤٤	*٤٦.٧٧
تركيز (٣) ٠.٠٠٣	-	-	*٥٠.٢٢
بدون تركيز (٤)	-	-	-

*دالة عند مستوي ٠.٠٥

ولتحديد اتجاه الفروق بين التركيب النسجية المختلفة تم تطبيق اختبار LSD (أقل فرق معنوي) للمقارنات المتعددة بين التركيب النسجية. وذلك علي النحو المبين في جدول (٨).

نتبين من النتائج التي يلخصها الجدول (٧) انه يوجد هناك فروقاً دالة بين التركيز في تأثيرها علي زاوية الانفراج ويمكن ترتيب التركيز وفق تأثيرها في ضوء المتوسطات باستخدام اختبار LSD كالتالي: تركيز ٠.٠٠٣، تركيز ٠.٠٠٢، ٠.٠٠١، بدون التركيز.

جدول (٨) الفروق بين المتوسطات باستخدام اختبار LSD (أقل فرق معنوي) للمقارنات المتعددة بين التركيب النسجية علي زاوية الانفراج

سادة (١)	ميرد ٢/٢ (٢)	أطلس ٥ (٣)
م = ١٣٤.٤١	م = ١٣٧.٠٨	م = ١٣٩.٤١
سادة (١)	*٢.٦٦	٥.٠٠
ميرد ٢/٢ (٢)	-	*٢.٣٣
أطلس ٥ (٣)	-	-

*دالة عند مستوي ٠.٠٥

ولتحديد اتجاه الفروق بين عدد الحدفات تم تطبيق اختبار LSD (أقل فرق معنوي) للمقارنات المتعددة بين عدد الحدفات. وذلك علي النحو المبين في جدول (٩).

نتبين من النتائج التي يلخصها الجدول (٨) انه يوجد هناك فروقاً دالة بين التركيب النسجية في تأثيرها علي زاوية الانفراج ويمكن للباحثة ترتيب التركيب النسجية وفق تأثيرها في ضوء المتوسطات باستخدام اختبار LSD كالتالي: أطلس ٥، ميرد ٢/٢، سادة ١.

جدول (٩) الفروق بين المتوسطات باستخدام اختبار LSD (أقل فرق معنوي) للمقارنات المتعددة بين عدد الحدفات علي زاوية الانفراج

١٦ حدفة (١)	٢٤ حدفة (٢)	٢٨ حدفة (٣)
م = ١٣٣.٩١	م = ١٣٦.٢٥	م = ١٤٠.٧٥
١٦ حدفة (١)	*٢.٣٣	*٦.٨٣
٢٤ حدفة (٢)	-	*٤.٥٠
٢٨ حدفة (٣)	-	-

*دالة عند مستوي ٠.٠٥

ن
LSD كالتالي: ٢٨ حدفة، ٢٤ حدفة، ١٦ حدفة.
ثالثاً - تأثير عوامل الدراسة علي مقاومة التمزق:

نتبين من النتائج التي يلخصها الجدول (٩) انه يوجد هناك فروقاً دالة بين التركيب النسجية في تأثيرها علي زاوية الانفراج ويمكن ترتيب التركيب النسجية وفق تأثيرها في ضوء المتوسطات باستخدام اختبار

جدول (١٠): تحليل التباين الأحادي في N اتجاه (N - Way ANOVA) لتأثير عوامل الدراسة علي مقاومة التمزق

مصدر التباين	مجموع المربعات	درجات الحرية	متوسط المربعات	قيمة "ف"	مستوي المعنوية
التركيز	377.778	3	125.926	3.102	.043
التركيب النسجي	3553.167	2	1776.583	43.768	.000
عدد الحدفات	648.500	2	324.250	7.988	.002
الخطأ	1136.556	28	40.591		
المجموع	5716.000	35			

= ، التركيب النسجي X₂، عدد الحدفات X₃
Y = 45.306 + 1.64 X₁ + 12.16 X₂ - 4.87 X₃
R² = 0.80

تشير نتائج جدول (١٠) إلي أن التركيز، والتركيب النسجي، عدد الحدفات لهم تأثير معنوي علي خاصية مقاومة التمزق. وجاءت معادلة الانحدار الخطي المتعدد علي النحو التالي: التركيز X₁

وهو يمثل ارتباط طردي بين مقاومة التمزق وعوامل الدراسة المختلفة. ولتحديد اتجاه الفروق بين التركيزات المختلفة تم تطبيق الاختبار LSD (أقل فرق معنوي) للمقارنات المتعددة بين درجات التركيز. وذلك علي النحو المبين في جدول (١١).

جدول (١١) الفروق بين المتوسطات باستخدام اختبار LSD (أقل فرق معنوي) للمقارنات المتعددة بين التركيز علي مقاومة التمزق

تركيز (١) ٠.٠٠١	تركيز (٢) ٠.٠٠٢	تركيز (٣) ٠.٠٠٣	بدون تركيز (٤)
٥٩.٧٧ = م	٦٣.٧٧ = م	٦٨.٨٨ = م	٦٣.٥٥
-	٤.٠٠	*٩.١١	*٣.٧٧
-	-	*٥.١١	٠.٢٢
-	-	-	*٥.٣٣
-	-	-	-

*دالة عند مستوي ٠.٠٥

نتبين من النتائج التي يلخصها الجدول (١١) انه يوجد هناك فروقاً دالة بين التركيز في تأثيرها علي مقاومة التمزق ويمكن ترتيب التركيز وفق تأثيرها في ضوء المتوسطات باستخدام اختبار LSD كالتالي: تركيز ٠.٠٠٣، تركيز ٠.٠٠٢، ٠.٠٠١، بدون التركيز.

جدول (١٢) الفروق بين المتوسطات باستخدام اختبار LSD (أقل فرق معنوي) للمقارنات المتعددة بين التركيب النسجية علي زاوية الانفراج

سادة (١)	ميرد ٢/٢ (٢)	أطلس ٥ (٣)
٥١.٧٥ = م	٦٤.١٦ = م	٧٦.٠٨ = م
-	*١٢.٤١	*٢٤.٣٣
-	-	*١١.٩١
-	-	-

*دالة عند مستوي ٠.٠٥

نتبين من النتائج التي يلخصها الجدول (١٢) انه يوجد هناك فروقاً دالة بين التركيب النسجية في تأثيرها علي مقاومة التمزق ويمكن ترتيب التركيب النسجية وفق تأثيرها في ضوء المتوسطات باستخدام اختبار LSD كالتالي: أطلس ٥، ميرد ٢/٢، سادة ١.

جدول (١٣) الفروق بين المتوسطات باستخدام اختبار LSD (أقل فرق معنوي) للمقارنات المتعددة بين عدد الحدفات علي زاوية الانفراج

حدفه (١) ١٦	حدفه (٢) ٢٤	حدفه (٣) ٢٨
٦٧.٨٣ = م	٦٦.٠٨ = م	٥٨.٠٨ = م
-	*١.٧٥	*٩.٧٥
-	-	*٨.٠٠
-	-	-

*دالة عند مستوي ٠.٠٥

نتبين من النتائج التي يلخصها الجدول (١٣) انه يوجد هناك فروقاً دالة بين التركيب النسجية في تأثيرها علي مقاومة التمزق ويمكن ترتيب التركيب النسجية وفق تأثيرها في ضوء المتوسطات باستخدام اختبار LSD كالتالي: ١٦ حدفة، ٢٤ حدفة، ٢٨ حدفة. رابعاً - تأثير عوامل الدراسة علي UPF:

جدول (١٤): تحليل التباين الأحادي في N اتجاه (N - Way ANOVA) لتأثير عوامل الدراسة علي UPF

مصدر التباين	مجموع المربعات	درجات الحرية	متوسط المربعات	قيمة "ف"	مستوي المعنوية
التركيز	1794.090	3	598.030	2785.133	.000
التركيب النسجي	28.641	2	14.320	66.692	.000
عدد الحدفات	21.487	2	10.744	50.035	.000
الخطأ	6.012	28	.215		
المجموع	1850.230	35			

تشير نتائج جدول (١٤) إلي أن التركيز، والتركيب النسجي، عدد الحدفات لهم تأثير معنوي علي خاصية UPF. وجاءت معادلة الانحدار الخطي المتعدد علي النحو التالي: التركيز X1

$$Y = 20.78 - 3.23 X_1 + 0.63 X_2 + 0.94 X_3$$

$$R^2 = 0.99$$

وهو يمثل ارتباط طردي بين UPF وعوامل الدراسة المختلفة. ولتحديد اتجاه الفروق بين التركيزات المختلفة تم تطبيق اختبار LSD (أقل فرق معنوي) للمقارنات المتعددة بين درجات التركيز. وذلك علي النحو المبين في جدول (١٥).

جدول (١٥) الفروق بين المتوسطات باستخدام اختبار LSD (أقل فرق معنوي) للمقارنات المتعددة بين التركيز علي UPF

تركيز (١) ٠.٠٠١	تركيز (٢) ٠.٠٠٢	تركيز (٣) ٠.٠٠٣	بدون تركيز (٤)
١٦.٦٥ م	١٨.٩٤ م	٢٣.٤٣ م	٤.٣٧
-	٢.٢٨	*٦.٧٧	*١٢.٢٧
-	-	*٤.٤٨	*١٤.٥٦
-	-	-	*١٩.٠٥
-	-	-	-

*دالة عند مستوي ٠.٠٥

نتبين من النتائج التي يلخصها الجدول (١٥) انه يوجد هناك فروقاً دالة بين التركيز في تأثيرها علي UPF ويمكن للباحثة ترتيب التركيز وفق تأثيرها في ضوء المتوسطات باستخدام اختبار LSD كالتالي: تركيز ٠.٠٠٣، ٠.٠٠٢، ٠.٠٠١، بدون التركيز.

جدول (١٦) الفروق بين المتوسطات باستخدام اختبار LSD (أقل فرق معنوي) للمقارنات المتعددة بين التركيب النسجية علي UPF

سادة (١)	ميرد ٢/٢ (٢)	أطلس ٥ (٣)
١٥.٧٣ م	١٤.٨٢ م	١٧.٠٠ م
-	٠.٩٠٨	*١.٢٦
-	-	*٢.١٧
-	-	-

*دالة عند مستوي ٠.٠٥

نتبين من النتائج التي يلخصها الجدول (١٦) انه يوجد هناك فروقاً دالة بين التركيب النسجية في تأثيرها علي UPF ويمكن ترتيب التركيب النسجية وفق تأثيرها في ضوء المتوسطات باستخدام اختبار LSD كالتالي: أطلس ٥، ميرد ٢/٢، سادة ١.

جدول (١٧) الفروق بين المتوسطات باستخدام اختبار LSD (أقل فرق معنوي) للمقارنات المتعددة بين عدد الحدفات علي UPF

١٦ حدفه (١)	٢٤ حدفه (٢)	٢٨ حدفه (٣)
١٤.٨٩ م	١٥.٨٨ م	١٦.٧٨ م
-	*٠.٩٩	*١.٨٩
-	-	*٠.٩٠
-	-	-

*دالة عند مستوي ٠.٠٥

نتبين من النتائج التي يلخصها الجدول (١٧) انه يوجد هناك فروقاً دالة بين التركيب النسجية في تأثيرها علي UPF ويمكن للباحثة ترتيب التركيب النسجية وفق تأثيرها في ضوء المتوسطات باستخدام اختبار LSD كالتالي: ٢٨ حدفه، ٢٤ حدفه، ١٦ حدفه.

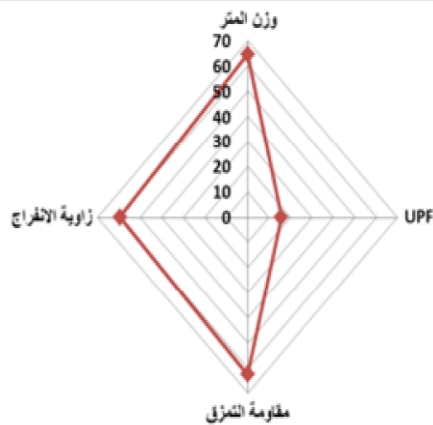
رابعاً: تقييم الجودة الكلية لأقمشة الشاش المنتجة تحت البحث:

تم عمل تقييم لجودة الأقمشة المنتجة تحت البحث لملائمتها للغرض الوظيفي، لاختيار انسب عوامل الدراسة (التركيب النسجي- عدد

جدول (١٨) معامل الجودة للخواص الميكانيكية للأقمشة في ضوء متغيرات البحث

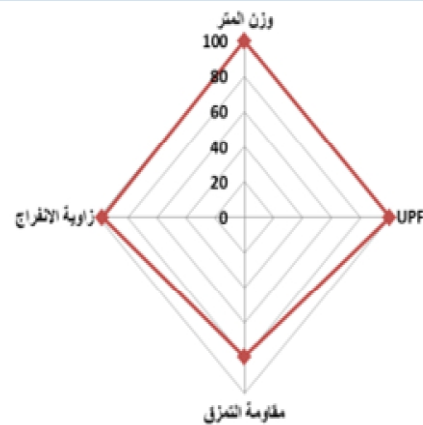
رقم العينة	التركيب النسجي	عدد الحدفات	التركيز ج/لتر	وزن المتر المربع (جم)	زاوية الانفراج (°)	مقاومة التمزق	UPF	المساحة المثالية	معامل الجودة
1		16		71.13	84.38	60.44	58.85	274.79	68.70
2	سادة ١	24		84.54	88.75	56.04	64.62	293.95	73.49
3		28	0.001	89.69	93.13	46.15	66.92	295.89	73.97
4		16		68.56	88.75	71.43	55.00	283.74	70.93
5	ميرد ٢/٢	24		84.02	89.38	60.44	61.15	294.99	73.75

75.22	300.89	63.46	54.95	91.25	91.24		28	6
77.38	309.53	63.08	82.42	91.88	72.16		16	7
81.57	326.26	69.62	76.92	93.13	86.60		24	8
87.02	348.06	73.85	82.42	94.38	97.42		28	9
73.11	292.44	67.69	60.44	87.50	76.80		16	10
77.53	310.10	73.08	54.95	91.88	90.21		24	11
77.86	311.45	77.31	49.45	95.00	89.69		28	12
76.00	304.02	63.46	76.92	92.50	71.13		16	13
83.20	332.79	69.62	82.42	93.13	87.63	.0002	24	14
82.95	331.82	73.08	70.33	95.63	92.78		28	15
76.98	307.93	72.31	70.33	93.13	72.16		16	16
89.77	359.09	77.31	100.00	93.13	88.66		24	17
83.27	333.06	81.92	65.93	95.00	90.21		28	18
79.01	316.04	85.00	60.44	88.13	82.47		16	19
86.83	347.33	89.23	67.03	93.13	97.94		24	20
86.08	344.34	94.62	53.85	100.00	95.88		28	21
84.91	339.62	84.62	86.81	95.00	73.20		16	22
85.76	343.05	85.00	75.82	95.63	86.60	.0003	24	23
86.40	345.59	90.00	65.93	96.88	92.78		28	24
89.43	357.71	88.85	98.90	96.25	73.71		16	25
93.06	372.24	93.85	93.41	93.75	91.24		24	26
94.16	376.62	100.00	79.12	97.50	100.00		28	27
50.55	202.21	15.77	62.64	59.38	64.43		16	28
53.64	214.58	16.15	59.34	61.25	77.84		24	29
54.43	217.70	16.92	51.65	65.63	83.51		28	30
53.77	215.06	12.31	75.82	62.50	64.43		16	31
54.99	219.97	13.08	65.93	63.13	77.84		24	32
54.66	218.62	13.46	59.34	64.38	81.44		28	33
59.56	238.25	20.38	87.91	65.00	64.95		16	34
61.00	244.00	20.38	79.12	65.63	78.87		24	35
65.33	261.30	23.08	86.81	66.88	84.54		28	36



شكل (٢) معامل الجودة الكلية لأقل العينات (العينة رقم: ٢٨) بمساحة مثالية (٢٠٢.٢١) ومعامل الجودة (٥٠.٥٥) بتركيب نسجي (سادة ١١/١)، عدد الحدفات (١٦ حدفة)، وبتركيز (بدون).

للتأكد من ثبات المعالجة باستخدام المساح الإلكتروني (SEM)




شكل (١) معامل الجودة الكلية لأفضل العينات (العينة رقم: ٢٧) بمساحة مثالية (٣٧٦.٦٢) ومعامل الجودة (٩٤.١٦) بتركيب نسجي (أطلس ٥)، عدد الحدفات (٢٨ حدفة)، وبتركيز (٠.٠٠٣).

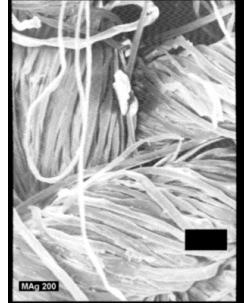
وقد تم فحص الأقمشة قبل وبعد المعالجة وبعد إجراء عملية الغسيل

معالجة الأقمشة وبخاصه ملابس الأطفال. والشكل التالي يوضح الأقمشة المعالجة .


ويوضح الشكل التالي نتائج الماسح الإلكتروني لبعض الأقمشة محل الدراسة بعد المعالجة وهذا يتفق مع دراسة (رشا عبدالرحمن، ٢٠١٤) بوجود اثار لمادة أكسيد الزنك النانومتري واهميه استخدامها في



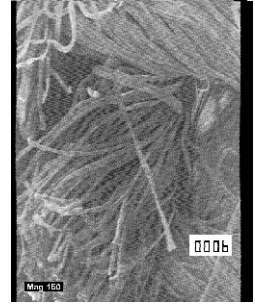
شكل (٦) يوضح أعلى العينات تحت البحث معالجة



شكل (٥) يوضح أقل العينات تحت البحث معالجة



شكل (٤) الماسح الإلكتروني للقمماش تحت البحث بعد المعالجة



شكل (٣) الماسح الإلكتروني للقمماش تحت البحث بدون معالجة

شكل (٧) الموديلات المقترحة المنفذة بعد المعالجة بأكسيد الزنك النانومتري.

م	الامام	الخلف	ملاحظات
موديل (١)			شكل الجيب مقاس الجيب: العرض: ١٠ سم عمق الجيب: ١٢ سم
توصيف الموديل (١): قميص بكم طويل بأسورة بمرد ٢ زرار - المررد الأمامي مزدوج بعدد ٦ أزرار - ياقة قميص - جيب خارجي أمامي علي الجانب الأيسر وينتهي شكل الجيب علي حرف - الخلف: بدون قصه ٧			
موديل (٢)			
توصيف الموديل (٢) قميص بكم طويل بأسورة بمرد ٢ زرار - المررد الأمامي مزدوج بعدد ٦ أزرار - نصف ياقة - جيب خارجي أمامي علي الجانب الأيسر وينتهي شكل الجيب علي حرف ٧ - يوجد لسان علي خط نصف الكتف ينتهي بشكل - الخلف: بدون قصه ٧ مثبت بعدد ٢ زرار .			

 			موديل (٤)
<p style="text-align: center;">توصيف الموديل (٣)</p> <p>قميص بكم طويل بأسورة بمرد ٢ زرار - المررد الأمامي مزدوج بعدد ٦ أزرار- باقة قميص -٢ جيب أمامي بقلاب مثبت زرار كما يوجد جيب بحجم أصغر نفس التصميم علي خط نصف الكم علي الكم الأيسر فقط الخلف: بدون قصه</p>			
 			موديل (٤)
<p style="text-align: center;">توصيف الموديل (٤)</p> <p>قميص بكم طويل وأسورة بمرد ٢ زرار- المررد الأمامي مزدوج بعدد ٦ زرار -باقة- جيب واحد علي الجانب الأيسر مغلق بسوسته معدنية بطول ٢ اسم- مناسب للأطفال في مرحلة الطفولة الوسطي - الخلف: بدون قصه.</p>			
 			موديل (٥)
<p style="text-align: center;">توصيف الموديل (٥)</p> <p>قميص بكم طويل بأسورة بمرد ٢ زرار - المررد الأمامي مزدوج بعدد ٦ أزرار- باقة قميص -٢ جيب أمامي كالونيه بقلاب مثبت زرار يمكن ثني الكمين وتثبيتهم بلسان بعروة وزرار الخلف: بدون قصه.</p>			

ثانياً: تطبيق استبان استخدام تكنولوجيا النانو لمقاومة الكرمشة والاشعة فوق البنفسجية في ملابس الاطفال

تقنين الأدوات (الصدق والثبات)

أولاً: استبيان بطاقة تقييم المحكمين للموديلات المنفذة

بناءً علي نتائج المعالجة والتوصل لأفضل (تركيب نسجي - حذفه- تركيز) تم إعداد استبيان موجه للمتخصصين بمجال الملابس والنسيج - لتحكيم الموديلات المقترحة المنفذة من استخدام تكنولوجيا النانو لمقاومة الكرمشة والاشعة فوق البنفسجية في ملابس الاطفال ،

تطبيق استبان استخدام تكنولوجيا النانو لمقاومة الكرمشة والاشعة فوق البنفسجية في ملابس الاطفال

تقنين الأدوات (الصدق والثبات)

أولاً: استبيان بطاقة تقييم المحكمين للموديلات المنفذة

عدددهم ١٥ وذلك للحكم علي مدي مناسبة كل عبارة للمحور الخاص به، وكذلك صياغة العبارات وتحديد وأضافة أي عبارات مقترحة، وقد تم التعديل بناء علي آراء المحكمين كالتالي، إضافة بعض العبارات الجديدة تعديل الشكل العام للاستبيان، ليصبح الشكل النهائي لها "ملحق ١"

الصدق باستخدام الاتساق الداخلي بين الدرجة الكلية لكل محور والدرجة الكلية للاستبيان:

تم حساب الصدق باستخدام الاتساق الداخلي وذلك بحساب معامل الارتباط (معامل ارتباط بيرسون) بين الدرجة الكلية لكل محور (الجانب الجمالي، الجانب الوظيفي) والدرجة الكلية للاستبيان، والجدول التالي يوضح ذلك:

جدول (١٩): قيم معاملات الارتباط بين درجة كل محور ودرجة الاستبيان

الارتباط	الدلالة
٠.٨٣	٠.٠١
٠.٨٥	٠.٠١

تتناقضه مع نفسه، واتساقه واطراداه فيما يزودنا به من معلومات عن سلوك المفحوص، وهو النسبة بين تباين الدرجة علي المقياس التي تشير إلي الأداء الفعلي للمفحوص، وتم حساب الثبات عن طريق:

- ١- معامل ألفا كرونباخ Alpha Cronbach
- ٢- طريقة التجزئة النصفية Split - hal

واشتمل الاستبيان علي تقييم (٥) موديل واشتمل الاستبيان علي محورين:

المحور الأول: الجانب الجمالي وتضمن (٥) عبارات.
المحور الثاني: الجانب الوظيفي وتضمن (٦) عبارات.

وقد استخدم ميزان تقدير ثلاثي المستويات بحيث تعطي الاجابة ملائم علي (ثلاث درجات) وملائم إلي حد ما (درجتين)، وغير ملائم (درجة واحدة)، وكانت درجة المحور الأول (١٥) درجة، والمحور الثاني (١٨) درجة، وكانت الدرجة الكلية للاستبيان (٣٣) درجة

صدق محتوى الاستبيان: صدق المحكمين:

ويقصد به قدرة الاستبيان علي قياس ما وضع لقياسه وللتحقق من صدق محتوى الاستبيان تم عرضه في صورته المبدئية علي مجموعة من المحكمين من أساتذة التخصص بمجال الملابس والنسيج، وبلغ

يتضح من الجدول السابق أن معاملات الارتباط كلها دالة عند مستوي ٠.٠١ لاقترابها من الواحد الصحيح، ومن ثم يمكن القول أن هناك اتساق داخليا بين المحاور المكونة لهذا الاستبيان، كما انه يقيس بالفعل ما وضع لقياسه، مما يدل علي صدق وتجانس محاور الاستبيان.

ثبات الاستبيان

يقصد بالثبات reability دقة الاختبار في القياس والملاحظة، وعدم

جدول (٢٠) نتائج متوسطات درجات بنود الاستبيان تبعا لآراء المحكمين للمحورين الجانب الوظيفي والجمالي

محاور الاستبيان	الموديل الأول			الموديل الثاني			الموديل الثالث			الموديل الرابع			الموديل الخامس		
	مناسب	إلى حد ما	غير مناسب	مناسب	إلى حد ما	غير مناسب	مناسب	إلى حد ما	غير مناسب	مناسب	إلى حد ما	غير مناسب	مناسب	إلى حد ما	غير مناسب
المحور الأول: الجانب الجمالي توافر الناحية الجمالية في الموديل	٤	٥	٦	٣	٧	٥	٨	٦	١	٩	٦	١٠	٤	١	
مسايرة الموديل مع اتجاهات الموضة.	٢	٨	٥	١	١٠	٤	٩	١	٥	٩	٤	١٣	٢	٠	
يحقق الموديل المنفذ الأصالة والمعاصرة.	١	٥	٩	٢	١٠	٣	٣	٢	١٠	٣	٤	٨	٩	١	
توافق الموديل مع الذوق العام والشع.	٢	٥	٨	٣	٧	٥	٩	٢	٤	٩	١	٨	٣	٠	
يتمتع بالمظهر الجيد	١	١٢	٢	٣	٩	٣	٧	١	٧	٧	٠	٨	١٣	٢	
المحور الثاني: الجانب الوظيفي جودة التشطيب النهائي	٢	٩	٤	٣	٧	٤	٨	٣	٨	٤	٣	٨	٦	٢	
نعومة اللمس	٢	١٢	١	٣	١١	١	١٣	٢	١٣	٢	٠	١١	٢	٠	
الموديل المنفذ يقاوم الكرمشة.	٦	٨	١	٦	٨	١	٦	١	٦	٨	١	٨	٩	١	
يناسب الموديل المنفذ الاطفال في مرحلة الطفولة الوسطي.	١٢	٣	٠	١٣	١	١	١٣	٠	٢	١٣	٠	١	١٤	٠	
الموديل المنفذ عملي وسهل الاستخدام.	٣	٩	٣	٤	٩	٢	٨	٤	٣	٨	٤	٥	٩	٢	
يصلح الموديل لأن يكون منتج يمكن تسويقه.	٣	٧	٥	٧	٥	٣	٥	١٣	٢	١٣	٠	٢	١٤	٠	

جدول (٢١): قيم معامل الثبات لمحاور الاستبيان

معامل ألفا	التجزئة النصفية
٠.٨٦١	٠.٨٤٢ - ٠.٩٢١
٠.٨٤٢	٠.٨٣٩ - ٠.٩٢٣
٠.٨٥١	٠.٨٢٢ - ٠.٩٤١

في تحقيق الجانب الجمالي وفقاً لآراء المحكمين"
وللتحقق من هذا الفرض تم حساب تحليل التباين لمتوسط درجات الموديلات الخمس في تحقيق الجانب الجمالي وفقاً لآراء المحكمين وجدول (٢٢) يوضح ذلك:

ينضح من الجدول السابق أن جميع قيم معاملات الثبات، معامل ألفا، التجزئة النصفية، دالة عند مستوي ٠.٠١ مما يدل علي ثبات الاستبيان.

مناقشة الفروض والنتائج وتفسيرها
الفرض الأول: توجد فروق ذات دلالة إحصائية بين الموديلات

جدول (٢٢): تحليل التباين لمتوسط درجات الموديلات في تحقيق الجانب الجمالي وفقاً لآراء المحكمين

الجانب الجمالي	مجموع المربعات	درجة الحرية	متوسط المربعات	قيمة "ف"	الدلالة
بين المجموعات	662.000	4	165.500	19.471	.000
داخل المجموعات	170.000	20	8.500		
المجموع	832.000	24			

المحكمين، ولمعرفة اتجاه الدلالة تم تطبيق اختبار LSD للمقارنات المتعددة والجدول التالي يوضح ذلك.

تشير نتائج الجدول السابق إلي أن قيمة (ف) كانت (١٩.٤٧١) وهي قيمة دالة إحصائياً عند مستوي (٠.٠١) مما يدل علي وجود فروق بين الموديلات في تحقيق الجانب الجمالي وفقاً لآراء

جدول (٢٣) : اختبار للمقارنات المتعددة بين الموديلات الخمس في تحقيق الجانب الجمالي LSD

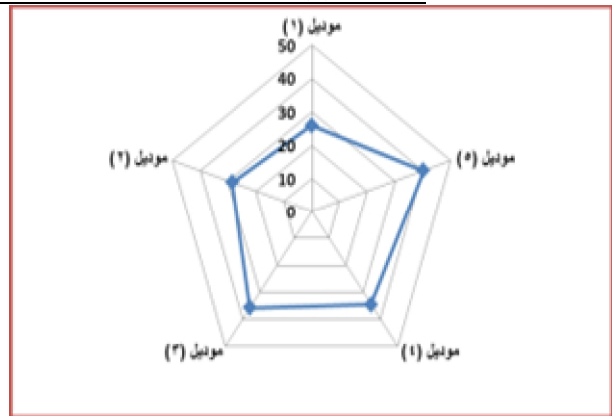
الجانب الجمالي	الموديل (١)	الموديل (٢)	الموديل (٣)	الموديل (٤)	الموديل (٥)
الموديل (١)	-				
الموديل (٢)	*٢.٤٠	-			
الموديل (٣)	*٩.٨٠	*٧.٤٠	-		
الموديل (٤)	*٨.٦٠	*٦.٢٠	*١.٢٠	-	
الموديل (٥)	*١٤.٢٠	*١١.٨٠	*٤.٤٠	*٥.٦٠	-

- ٢- وجود فروق دالة إحصائياً بين الموديل الثاني والموديلات (٣)، (٤) عند مستوي ٠.٠١.
٣- وجود فروق دالة إحصائياً بين الموديل الثالث والموديلات (٤)، (٥) عند مستوي ٠.٠١.
٤- وجود فروق دالة إحصائياً بين الموديل الرابع والموديل (٥) عند مستوي ٠.٠١.

فجد أن الموديل الخامس كان أفضل الموديلات في تحقيق الجانب الجمالي، يليه الثالث، ثم الرابع، ثم الثاني، ثم الأول وفقاً لآراء المحكمين. وتتفق هذه النتيجة مع نتائج الدراسات السابقة (رحاب محمود صفا جمال ٢٠١٥) في وجود اختلافات بين التصميمات المقترحة لملابس الأطفال للجانبين الوظيفي والجمالي.

الفرض الثاني: توجد فروق ذات دلالة إحصائية بين الموديلات في تحقيق الجانب الوظيفي وفقاً لآراء المحكمين"

وللتحقق من هذا الفرض تم حساب تحليل التباين لمتوسط درجات الموديلات الخمس في تحقيق الجانب الوظيفي وفقاً لآراء المحكمين وجدول (٢٤) يوضح ذلك:



شكل (٨) يوضح متوسط درجات الموديلات في تحقيق الجانب الجمالي وفقاً لآراء المحكمين.

من الجدول (٢٣) والشكل (٨) يتضح أن:
١- وجود فروق دالة إحصائياً بين الموديل الأول والموديلات (٢)، (٣، ٤، ٥) عند مستوي ٠.٠١.

جدول (٢٤): تحليل التباين لمتوسط درجات الموديلات في تحقيق الجانب الوظيفي وفقاً لآراء المحكمين

الجانب الوظيفي	مجموع المربعات	درجة الحرية	متوسط المربعات	قيمة "ف"	الدلالة
بين المجموعات	129.533	4	32.383	1.208	.332
داخل المجموعات	670.333	25	26.813		
المجموع	799.867	29			

لآراء المحكمين، ولمعرفة المتوسطات للموديلات الخمس تم توضيحها في الجدول التالي.

تشير نتائج الجدول السابق إلي أن قيمة (ف) كانت (١.٢٠٨) وهي قيمة غير دالة إحصائياً عند مستوي (٠.٠١) مما يدل علي عدم وجود فروق بين الموديلات في تحقيق الجانب الوظيفي وفقاً

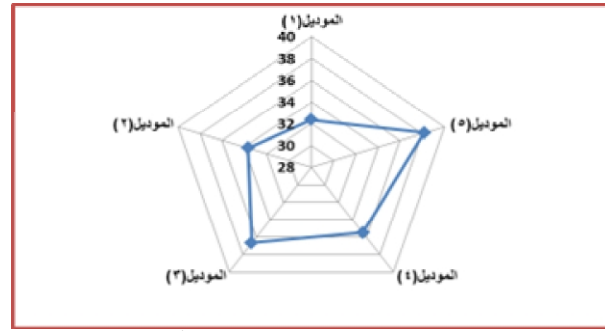
جدول (٢٥): متوسط درجات الموديلات في تحقيق الجانب الوظيفي وفقاً لآراء المحكمين

الجانب الوظيفي	الموديل (١)	الموديل (٢)	الموديل (٣)	الموديل (٤)	الموديل (٥)
المتوسط	32.3333	33.6667	36.6667	35.5000	38.1667

فجد أن الموديل الخامس كان أفضل الموديلات في تحقيق الجانب الجمالي، يليه الثالث، ثم الرابع، ثم الثاني، ثم الأول وفقاً لآراء المحكمين. (رحاب محمود صفا جمال ٢٠١٥) في وجود اختلافات بين التصميمات المقترحة لملابس الأطفال.

الفرض الثالث: توجد فروق ذات دلالة إحصائية بين الموديلات في تحقيق جوانب التقييم (ككل) وفقاً لآراء المحكمين"

وللتحقق من هذا الفرض تم حساب تحليل التباين لمتوسط درجات الموديلات الخمس في تحقيق جوانب التقييم (ككل) وفقاً لآراء المحكمين وجدول (٢٦) يوضح ذلك:



شكل (٩) يوضح متوسط درجات الموديلات في تحقيق الجانب الوظيفي وفقاً لآراء المحكمين.

جدول (٢٥): تحليل التباين لمتوسط درجات الموديلات في تحقيق جوانب التقييم (ككل) وفقاً لآراء المحكمين

الجانب الجمالي	مجموع المربعات	درجة الحرية	متوسط المربعات	قيمة "ف"	الدلالة
بين المجموعات	661.018	4	165.255	7.938	.000
داخل المجموعات	1040.909	50	20.818		
المجموع	1701.927	54			

المحكمين، ولمعرفة اتجاه الدلالة تم تطبيق اختبار LSD للمقارنات المتعددة والجدول التالي يوضح ذلك.

تشير نتائج الجدول السابق إلى أن قيمة (ف) كانت (٧.٩٣٨) وهي قيمة دالة إحصائية عند مستوى (٠.٠١) مما يدل على وجود فروق بين الموديلات في تحقيق جوانب التقييم (ككل) وفقاً لآراء

للمقارنات المتعددة بين الموديلات الخمس في تحقيق جوانب التقييم (ككل) LSD جدول (٢٧): اختبار

الجانب الجمالي	الموديل (١)	الموديل (٢)	الموديل (٣)	الموديل (٤)	الموديل (٥)
الموديل (١)	-				
الموديل (٢)	*١.٨١	-			
الموديل (٣)	*٦.٨١	*٥.٠٠	-		
الموديل (٤)	*٥.٦٣	*٣.٨١	*١.١٨	-	
الموديل (٥)	*٩.٦٣	*٧.٨١	*٢.٨١	*٤.٠٠	-

(٢، ٣، ٤، ٥) عند مستوى ٠.٠١.

٢- وجود فروق دالة إحصائية بين الموديل الثاني والموديلات

(٤، ٣) عند مستوى ٠.٠١.

٣- وجود فروق دالة إحصائية بين الموديل الثالث والموديلات

(٥، ٤) عند مستوى ٠.٠١.

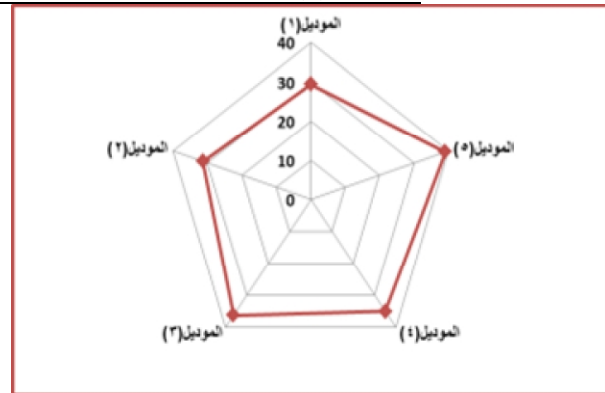
٤- وجود فروق دالة إحصائية بين الموديل الرابع والموديل (٥)

عند مستوى ٠.٠١.

فجد أن الموديل الخامس كان أفضل الموديلات في تحقيق جوانب التقييم ككل، يليه الثالث، ثم الرابع، ثم الثاني، ثم الأول وفقاً لآراء المحكمين.

الفرض الرابع: توجد فروق ذات دلالة إحصائية بين محاور تقييم الموديلات وفقاً لآراء المحكمين"

تم حساب اختبار "ت" t-test لتقييمات المحكمين للموديلات المنفذة في ضوء محاور التقييم كما هو موضح بالجدول التالي:



شكل (١٠) يوضح متوسط درجات الموديلات في تحقيق جوانب التقييم (ككل) وفقاً لآراء المحكمين.

من الجدول (٢٧) والشكل (١٠) يتضح أن:

١- وجود فروق دالة إحصائية بين الموديل الأول والموديلات

جدول (٢٨) نتائج تحليل اختبار "ت" t-test لتقييمات المحكمين للموديلات المنفذة في ضوء محاور التقييم

الجانب	المتوسط	الانحراف المعياري	درجة الحرية	قيمة "ت"	مستوي الدلالة
الجمالي	33.00	5.88	53	1.05	غير دالة
الوظيفي	35.26	5.25			

يتضح من الجدول عدم وجود فرق دال إحصائية عند مستوى ٠.٠٥ بين متوسطات تقييمات المحكمين للموديلات المنفذة في ضوء محاور التقييم حيث جاءت قيمة "ت" (١.٠٥) وهي غير دالة إحصائية.

١٢- ياسمين ابراهيم بازيد: برنامج مقترح لمقرر ملابس الأطفال والاستفادة منه لرفع القيمة الجمالية والوظيفية للمنتج الملبسي ، رسالة دكتوراه فير منشورة ، كلية الاقتصاد المنزلي (٢٠١٦).

13- Abdel Rehim R.A., Wafaa A. Q., Aya F.A.A.R. and E.R.El- Sayed :Treatment of children's garments natural fabrics for protection against ultraviolet radiation, International design Journal , Vol. 4, Issue 3(2014).

14- Ates E.S.& Unalan H. E.: Zinc oxide nanowire enhanced multifunctional coatings for cotton fabrics, Thin Solid Films, 520(2012)4658-4661.

15-Atiyeh BS, Costagliola M,Hayek SN, Dibo SA: Effect of silver on burn wound infection control and healing :review of literaure, Burns 33(2)139-48(2007).

16-Chopra, I.: The increasing use of silver based products as antimicrobial agents: a useful development or a cause for concern , Journal of antimicrobial Chemotherapy , 59(4)(2007)587-90.

17-Duran N, Marcato P. D, De Souza GIH, Alves O Land E Esposito: Antibacterial effect of silver nano particales produced by fungal process on textile fabrics and the effluent treatment, J Biomed Nanotechnol, 3(2007)203-208.

18-Hebeish A., M.E.El Naggat , M.G.Foudaa,M.A. Ramadan ,S.Al Deyab, M.H.El Rafie"Highly effective antibacterial textiles containing green synthesized silver nanoparticles" Carbohydrate Polymers, 86 (2011) 936-940.A

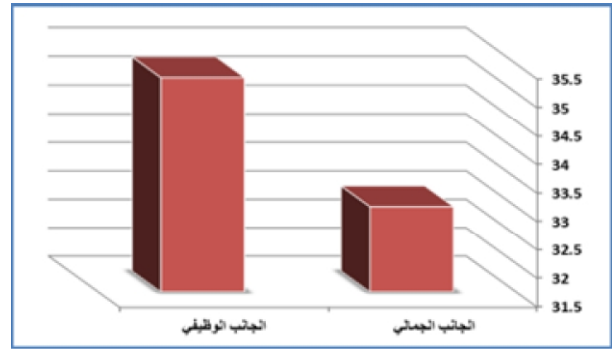
19-Hebeish A., M.A. Ramadan , M.E . El-Naggat and M.H. El- Rafie : Rendering cotton fabrics antibacterial properties using silver Nano partial based finishing formulation , RJTA Vol.15,No.2(2011)B.

20-Hyejin P., Fei T., Achintya S., Yoonsung Ch., Minseo P., Bruce J.T., Helen K., Hosang A., Young S.Y Z. and D.J. Kim : Growth of nanostructured zno on wearable fabrics for functional garment , Materials Letters, 118(2014)47-50.

21-Julia Kalholm & Johanna Strombom: Scanning and evaluation of crease resistant resins, Teknologie Kandidatexamen med huvudomrade textilteknologi Textilhogskolan , (2011)05-24.

22- Lansdown ABG, Mirastschijski U, Stubbs N, Scanlon E, Agreen

MS: Zinc in wound healing , theoretical , experimental, and clinical aspects , wound repair regen ,(2007);15:2-16. doi:10.1111/j.1524-



شكل (٩) يوضح متوسط درجات الموديلات في تحقيق جوانب التقييم (ككل) وفقاً لآراء المحكمين.

من الجدول (٢٨) والشكل (٩) يتضح أن: الجانب الوظيفي حقق متوسط أداء (٣٥.٢٦) يليه الجانب الجمالي بمتوسط أداء (٣٣). المراجع:

- ١- أسماء فوزي محمد : دراسة تحليلية تطبيقية لفنون الأطفال لاستحداث تصميمات جديدة لملابس الأطفال ومكملاتها، رسالة ماجستير غير منشورة ، كلية الاقتصاد المنزلي - جامعة المنوفية، (٢٠١٣).
- ٢- أشرف محمود هاشم : تقييم التطورات العالمية الحديثة لتكنولوجيا تجهيز الألياف السليلوزية ضد التجعد والكرمشة ، المؤتمر الثامن للاقتصاد المنزلي ، كلية الاقتصاد المنزلي - جامعة المنوفية (٢٠٠٤).
- ٣- أمل عبد الحليم عبد العزيز :توظيف الألعاب الالكترونية (ألعاب تلبس بنات) كوسيلة لتنمية التذوق الملبسي لدي أطفال المرحلة المتوسطة من (٦-٩) سنوات ، رسالة ماجستير، كلية الاقتصاد المنزلي - جامعة المنوفية(٢٠١١).
- ٤- أميرة محمد وفاء الدين: دراسة إمكانية تحسين خواص بعض الأقمشة الطبية لمقاومة البكتريا للبقاء بالغرض الوظيفي للاستخدام النهائي ، رسالة ماجستير غير منشورة ، كلية الاقتصاد المنزلي - جامعة المنوفية (٢٠٠٩).
- ٥- ايمان محمد ابراهيم: تأثير اختلاف بعض الأساليب التطبيقية للمنتج الملبسي للأطفال علي جودة المنتج النهائي ، رسالة ماجستير ، كلية الاقتصاد المنزلي - جامعة المنوفية (٢٠١٠).
- ٦- راندا دردير عفيفي: استخدام أقمشة معالجة بتكنولوجيا النانو في صناعة ملابس الأطفال، رسالة دكتوراه غير منشورة ، كلية الاقتصاد المنزلي - جامعة حلوان ، (٢٠١٥).
- ٧- رحاب محمد علي : امكانيه تحقيق خواص العناية السهلة للأقمشة المخلوطة باستخدام مواد صديقة للبيئة ، مجلة علوم وفنون ، دراسات وبحوث ، المجلد الخامس والعشرون ، العدد الرابع ، أكتوبر(٢٠١٣).
- ٨- رحاب محمد علي وصفاء محمد جمال: المنمنمات كمصدر للإلهام لإثراء القيم الجمالية والوظيفية لملابس الأطفال - مجلة الأسكندرية للعلوم الزراعية- Vol. 60, No. 1, pp. 85-105, (2015)
- ٩- رشا عبدالرحمن محمد: تكنولوجيا النانو ونتاج ملابس، كلية الفنون التطبيقية - جامعة حلوان ، المجلد ٤ ، العدد الرابع ، أكتوبر (٢٠١٤).
- ١٠- شيرين سعيد هاشم : تعزيز بعض الخواص الوظيفية لأقمشة الفسكوز، رسالة ماجستير غير منشورة، كلية الاقتصاد المنزلي ، جامعة المنوفية (٢٠١٣) ،
- ١١- عزيزة أحمد محمد وأشرف يوسف محمد: معالجة الملابس القطنية لمقاومة التجعد بمواد صديقة للبيئة لتحقيق خواص العناية السهلة ، مجلة علوم وفنون ، دراسات وبحوث ، المجلد الرابع والعشرون ، العدد الرابع ، أكتوبر (٢٠١٢).

- Varadarajan P V & V Prasad**, Functional finishing of cotton fabrics using zinc oxide soluble starch nanocomposites, *Nanotechnology*, 17(2006)5087- 5095.
- 27-Xiaoning T., Mingwei T., Lijun Q., Shifeng Z., Xiaoqing G., Guangting H., Kaikai S., Xili H. and Y. Wang**: Functionalization of cotton fabric with graphene oxide nano sheet and polyaniline for conductive and UV blocking properties, *Synthetic Materials* 202(2015)82-88.
- 23-Lee HJ, Yeo SY & Jeong SH**: Antibacterial effect of nano sized silver colloidal solution on textile fabrics, *J Mater Sci*,38 (2003) 2199-2204.
- 24-Lyman T.** : Victor Schuman Austrophysical Journal , 38, 1-4, doi:10.1086/142050(1914).
- 25-Muhammad Saleemuddin**: Optimization of Easy-care finishing of cotton /polyester blend fabrics , *J. Chem. Soc. Pak.*, Vol.35, No.3(2013).
- 26-Vigneshearan N, Kumar S, Kathe AA**,